




Publisering av nasjonale kvalitetsindikatorer 16.09.2021

Oppdaterte resultater

Avdeling komparativ statistikk og styringsinformasjon,
Sekretariat for Nasjonalt kvalitetsindikatorsystem



Innhold

- Om publiseringen 16. september 2021
- Resultater på indikatorer som inngår i HODs oppdragsdokument til RHF'ene for 2021
- Resultater på kvalitetsindikatorerne som publiseres 16. september 2021



Antall nasjonale kvalitetsindikatorer per 16. september 2021

	Totalt antall KI i NKI-systemet per 24.06.2021	Nye NKI 16.09.2021	Reviderte NKI 16.09.2021	NKI som ikke publiseres 16.09.2021	Antall KI som publiseres 16.09.2021	Totalt antall KI i NKI-systemet per 16.09.2021
Somatisk helse	101	1	-	12	44	102
Psykisk helse og rus	36	-	-	-	32	36
Kommunale helse- og omsorgstjenester	39	-	-	-	-	39
Legemidler	6	-	-	-	1	6
Akuttmedisinske tjenester	4	-	-	-	2	4
SUM	186	-	-	-	79	187

Nasjonale kvalitetsindikatorer som ikke blir publisert

Område	Navn	Kilde
Hjerte- og karsykdommer	Hjerneslag - overlevelse 30 dager etter innleggelse	FHI
Hjerte- og karsykdommer	Hjerteinfarkt - overlevelse 30 dager etter innleggelse	FHI
Behandling av sykdom og overlevelse	Hoftebrudd - overlevelse 30 dager etter innleggelse	FHI
Behandling av sykdom og overlevelse	Overlevelse 30 dager etter innleggelse på sykehus	FHI
Behandling av sykdom og overlevelse	Brudd - reinnleggelse innen 30 dager for eldre pasienter etter sykehusinnleggelse	FHI
Hjerte- og karsykdommer	Hjertesvikt - reinnleggelse innen 30 dager for eldre pasienter etter sykehusinnleggelse	FHI
Behandling av sykdom og overlevelse	Lungebetennelse - reinnleggelse innen 30 dager for eldre pasienter etter sykehusinnleggelse	FHI
Behandling av sykdom og overlevelse	Astma/kols - reinnleggelse innen 30 dager for eldre pasienter etter sykehusinnleggelse for astma/kols	FHI
Hjerte- og karsykdommer	Hjerneslag - reinnleggelse innen 30 dager for eldre pasienter etter sykehusinnleggelse	FHI
Behandling av sykdom og overlevelse	Reinnleggelse blant eldre 30 dager etter utskrivning	FHI
Kommunale helse- og omsorgstjenester	Reinnleggelse blant eldre 30 dager etter utskrivning per kommune	FHI
Sykehusopphold	Sykehusopphold - pasienterfaringer	FHI


Nytt ved publiseringen

Område	Tittel	Type	Kilde
Pakkeforløp hjerneslag	Gjennomført tverrfaglig funksjonsvurdering innen anbefalt tid	Prosess	Norsk hjerneslagregister



Resultater på indikatorer som inngår i RHF-ene sine oppdragsdokument i 2021

Resultat på lands- og RHF-nivå for 1.tertial 2021



Målområde 1 - Redusere unødvendig venting og variasjon i kapasitetsutnyttelsen

Indikator	Målsetting		Landet		Helse Sør-Øst		Helse Vest		Helse Midt-Norge		Helse Nord	
			Resultat	endring	Resultat	endring	Resultat	endring	Resultat	endring	Resultat	endring
Gjennomsnittlig ventetid fra mottatt henvisning til helsehjelp påbegynnes (somatikk)	Under 50 dager i 2022, og redusert ift. året før.	Resultat og endring i antall dager	61,5	1,0	59,3	0,1	67,7	4,0	56,9	-4,0	66,4	6,7
Andel pakkeforløp gjennomført innen standard forløpstid for 26 kreftformer	Minst 70 %, og redusert variasjon på HF-nivå.	Andel og spredning i prosent (min. til maks.)	70,3	-	70,8	Spredning på HF-nivå: 54,5 - 75,8	75,0	Spredning på HF-nivå: 68,6 - 89	66,6	Spredning på HF-nivå: 61 - 91,7	61,1	Spredning på HF-nivå: 45,8 - 67,6

Resultatene i tabellen gjelder 1. tertial 2021, med endring fra 1. tertial 2020.

Målområde 2 - Prioritere psykisk helsevern og tverrfaglig spesialisert rusbehandling

Indikator	Målsetting		Landet		Helse Sør-Øst		Helse Vest		Helse Midt-Norge		Helse Nord	
			Resultat	endring	Resultat	endring	Resultat	endring	Resultat	endring	Resultat	endring
Gjennomsnittlig ventetid fra mottatt henvisning til helsehjelp påbegynnes (PHV)	Under 40 dager	Resultat og endring i antall dager	45,3	-1,9	46	1,1	38,1	-3,9	47,3	0,1	56,6	-6,6
Gjennomsnittlig ventetid fra mottatt henvisning til helsehjelp påbegynnes (PHBU)	Under 35 dager	Resultat og endring i antall dager	48,5	+ 1,4	48	+ 0,4	42,7	+ 2,4	50,5	- 0,4	52,8	+ 0,3
Gjennomsnittlig ventetid fra mottatt henvisning til helsehjelp påbegynnes (TSB)	Under 30 dager	Resultat og endring i antall dager	33,8	+ 1,1	33,2	+ 0,5	27,1	- 1,6	27,8	- 2,1	44,0	+ 0,4
Epikrisetid, TSB	Minst 60 % innen 1 dag etter utskrivning	Resultat i prosent og endring i prosentpoeng.	55,1 %	10,8 p.p	55,2 %	10,6 p.p	49 %	20 p.p	79,3 %	6,4 p.p	31,4 %	3,3 p.p
Epikrisetid, PHV	Minst 60 % innen 1 dag etter utskrivning	Resultat i prosent og endring i prosentpoeng.	49,4 %	4 p.p	48,6 %	3,8 p.p	48,7 %	6,2 p.p	55,2 %	4,6 p.p	48 %	-0,7 p.p
Antall pasienter med tvangsmiddelvedtak i psykisk helsevern	Skal reduseres i 2021	Resultat og endring i antall	-	-	-	-	-	-	104	0	70	12

Resultatene i tabellen gjelder 1. tertial 2021, med endring fra 1. tertial 2020.

Målområde 2 forts. - Prioritere psykisk helsevern og tverrfaglig spesialisert rusbehandling

Indikator	Målsetting		Landet		Helse Sør-Øst		Helse Vest		Helse Midt-Norge		Helse Nord	
			Resultat	endring	Resultat	endring	Resultat	endring	Resultat	endring	Resultat	endring
Pakkeforløp gjennomført innen forløpstid for utredning, PHBU	Minst 80 %	Resultat i prosent, endring i prosentpoeng	*	*	55 %	-3 p.p	60 %	1 p.p	37 %	-10 p.p	51 %	*
Pakkeforløp gjennomført innen forløpstid for utredning, PHV	Minst 80 %	Resultat i prosent, endring i prosentpoeng	*	*	73 %	0	75 %	-1 p.p	68 %	-2 p.p	63 %	*
Pakkeforløp gjennomført innen forløpstid for utredning, TSB	Minst 80 %	Resultat i prosent, endring i prosentpoeng	*	*	84 %	1 p.p	70 %	-8 p.p	80 %	3 p.p	56 %	*
Pakkeforløp gjennomført for evaluering av behandling i poliklinikk, PHBU	Minst 80 %	Resultat i prosent, endring i prosentpoeng	*	*	37 %	-5 p.p	49 %	2 p.p	20 %	-12 p.p	31 %	*
Pakkeforløp gjennomført for evaluering av behandling i poliklinikk, PHV	Minst 80 %	Resultat i prosent, endring i prosentpoeng	*	*	48 %	-2 p.p	48 %	-3 p.p	41 %	-13 p.p	31 %	*
Pakkeforløp gjennomført for evaluering av behandling i poliklinikk, TSB	Minst 80 %	Resultat i prosent, endring i prosentpoeng	*	*	32 %	9 p.p	46 %	6 p.p	55 %	-2 p.p	31 %	*
Andel av pasienter i pakkeforløp som sammen med behandler har utarbeidet behandlingsplan, PHBU	Minst 80 %	Resultat i prosent, endring i prosentpoeng	*	*	53 %	6 p.p	19 %	0	47 %	-3 p.p	35 %	*
Andel av pasienter i pakkeforløp som sammen med behandler har utarbeidet behandlingsplan, PHV	Minst 80 %	Resultat i prosent, endring i prosentpoeng	*	*	47 %	4 p.p	17 %	-2 p.p	42 %	4 p.p	16 %	*
Andel av pasienter i pakkeforløp som sammen med behandler har utarbeidet behandlingsplan, TSB	Minst 80 %	Resultat i prosent, endring i prosentpoeng	*	*	45 %	13 p.p	17 %	6 p.p	30 %	5 p.p	48 %	*

Resultatene i tabellen gjelder 1. tertial 2021, med endring fra 1. tertial 2020.

*NB: Det er mangler i data fra enheter som bruker DIPS Arena. Som følge av dette vises ikke landstall og for Helse Nord vises det kun resultater for januar og februar.

Målområde 3 - Bedre kvalitet og pasientsikkerhet


Indikator	Målsetting		Landet		Helse Sør-Øst		Helse Vest		Helse Midt-Norge		Helse Nord	
			Resultat	Endring	Resultat	Endring	Resultat	Endring	Resultat	Endring	Resultat	Endring
Forbruk av bredspektrert antibiotika i sykehus*	Redusert med 30 % i 2021, fra 2012-nivå.	Resultat i DDD/100 liggedøgn og endring i prosent	14,6	-4,6 %	15,3	-3,7 %	14,1	-4,7 %	14,6	2,1 %	12,4	-13,3 %
		<i>Endring i prosent, 2012-1. tertial 2021</i>		-17,2 %		-13,5 %		-20,6 %		-18,7 %		-27,2 %
Korridorpasienter	Ingen korridorpasienter	Resultat og endring i antall	7136	- 3201	3228	- 2138	2221	- 375	864	+ 57	823	- 745
Epikrisetid (somatikk)	Minst 70 % sendt innen 1 dag etter utskrivning	Resultat i prosent og endring i prosentpoeng	65,7%	3,7 p.p	67,4%	4,4 p.p	64%	1,9 p.p	58,8 %	5,2 p.p	70,7%	1,8 p.p

*Tallene for 1. tertial 2021 må tolkes med særlig forsiktighet på grunn av covid-19-pandemien.

Resultatene i tabellen gjelder 1.tertial 2021, med endring fra 1.tertial 2020.



Oppdaterte resultater på nasjonale kvalitetsindikatorer



Oversikt over områder med nye resultater

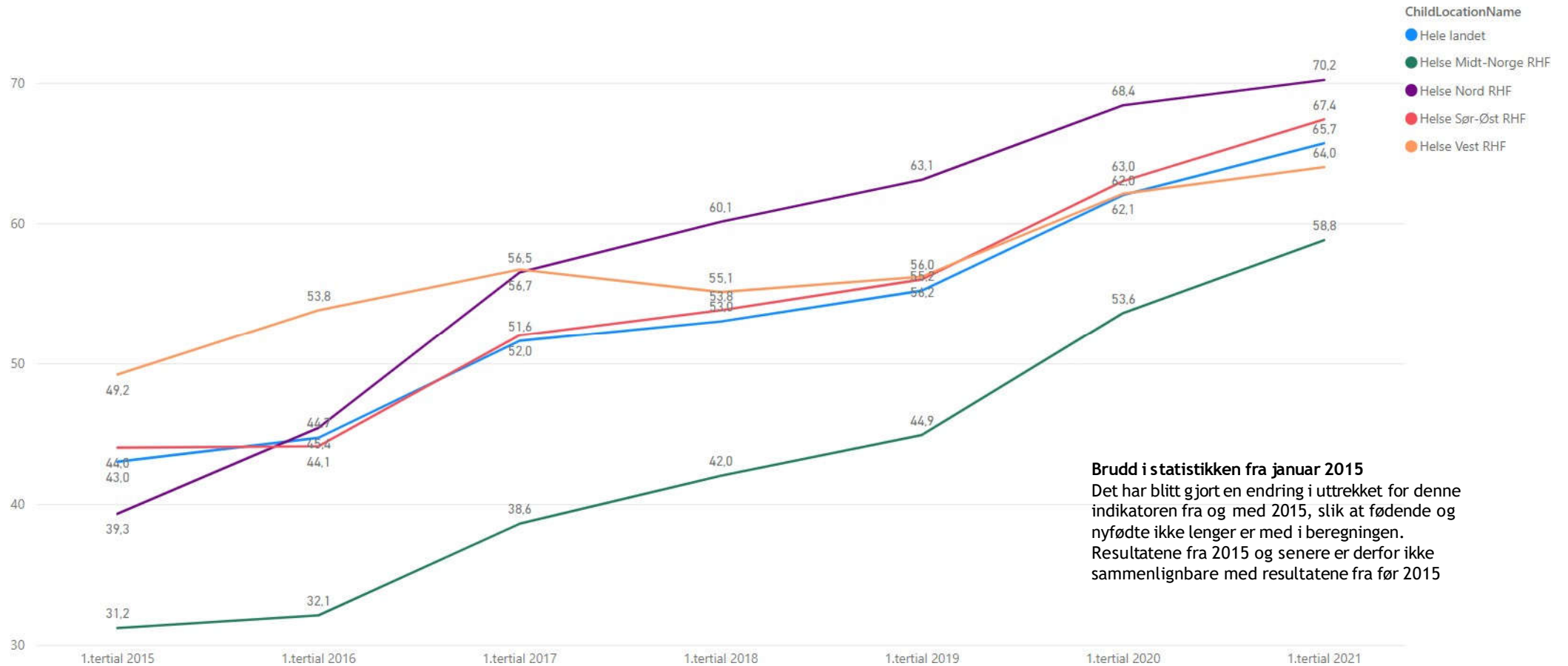
Område	Side
Somatisk helse	12
Behandling av hjerneslag	46
Nyre	52
Infeksjon	56
Kreft	98
Fødsel og abort	142
Legemidler	150
Akuttmedisinsk kjede	155
Psykisk helsevern for barn og unge	160
Psykisk helsevern for voksne	189
Rusbehandling	229

Somatisk helse



Epikrisetid ved utskriving fra somatisk helsetjeneste (innen 1 dag)

Definisjon: Andel epikriser som er skrevet og utsendt innen 1 dag etter utskrivningsdato fra somatisk helsetjeneste.




Brudd i statistikken fra januar 2015

Det har blitt gjort en endring i uttrekket for denne indikatoren fra og med 2015, slik at fødende og nyfødte ikke lenger er med i beregningen. Resultatene fra 2015 og senere er derfor ikke sammenlignbare med resultatene fra før 2015

Kilde:
Norsk Pasientregister (NPR)

Epikrisetid ved utskriving fra somatisk helsetjeneste (innen 1 dag)

Definisjon: Andel epikriser som er skrevet og utsendt innen 1 dag etter utskrivningsdato fra somatisk helsetjeneste.

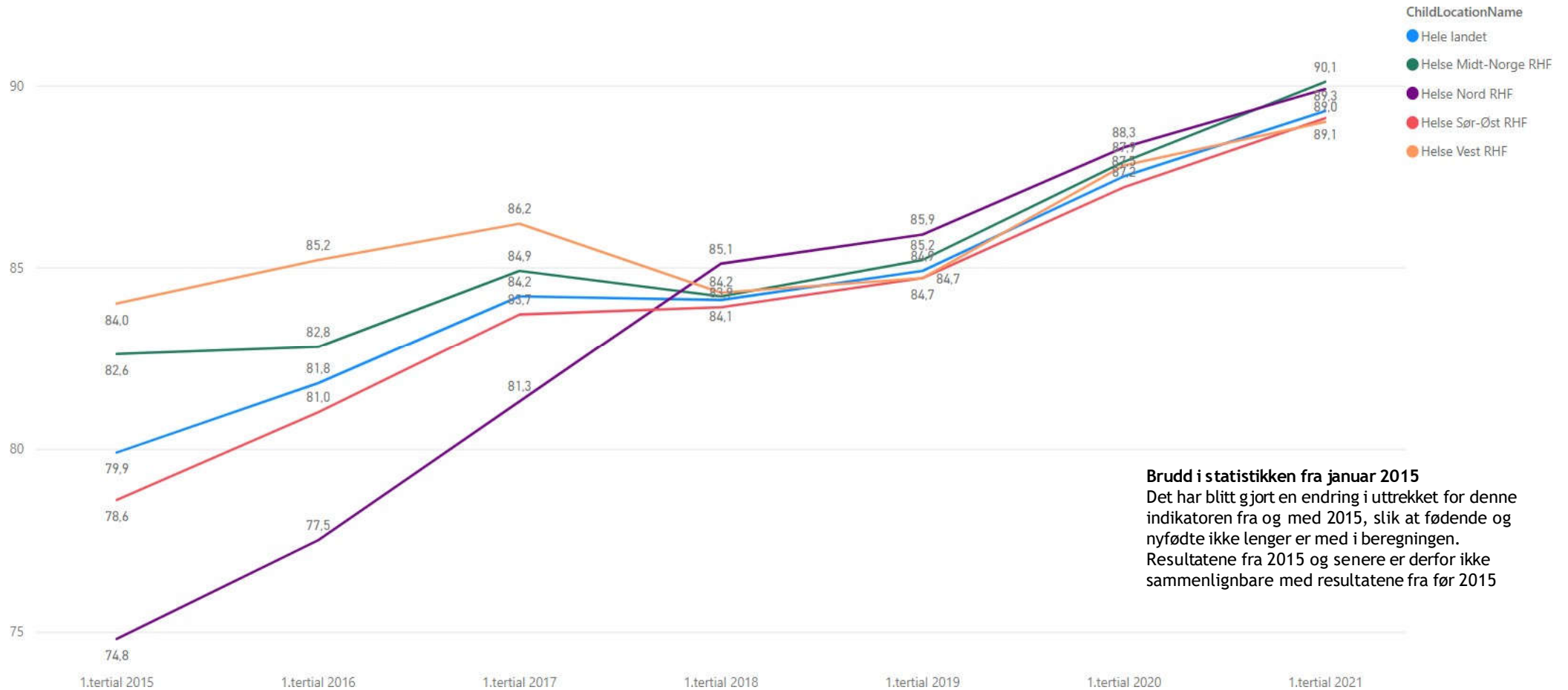


Periode:
1. tertial 2021

Kilde:
Norsk Pasientregister (NPR)

Epikrisetid ved utskriving fra somatisk helsetjeneste (innen 7 dager)

Definisjon: Andel epikriser som er skrevet og utsendt innen 7 dager etter utskrivningsdato fra somatisk helsetjeneste.



Brudd i statistikken fra januar 2015
 Det har blitt gjort en endring i uttrekket for denne indikatoren fra og med 2015, slik at fødende og nyfødte ikke lenger er med i beregningen. Resultatene fra 2015 og senere er derfor ikke sammenlignbare med resultatene fra før 2015

Kilde:
 Norsk Pasientregister (NPR)

Epikrisetid ved utskriving fra somatisk helsetjeneste (innen 7 dager)

Definisjon: Andel epikriser som er skrevet og utsendt innen 7 dager etter utskrivningsdato fra somatisk helsetjeneste.

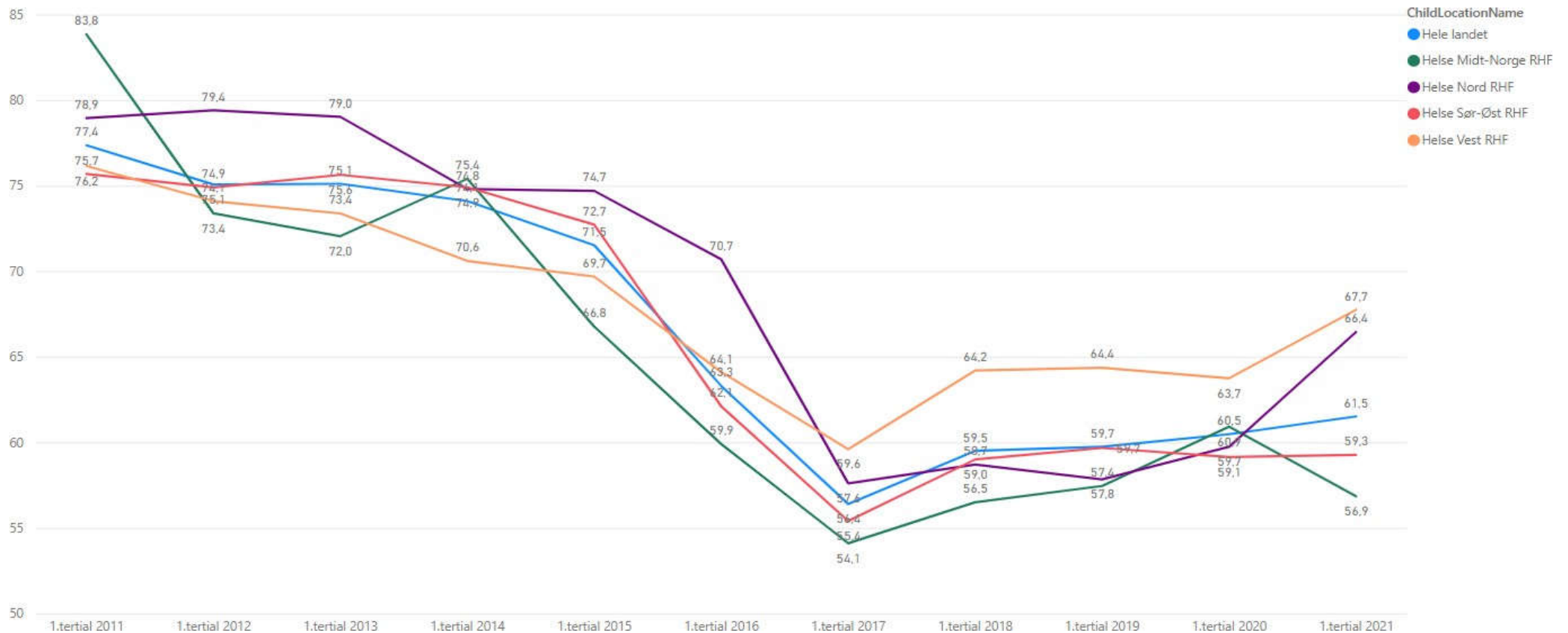


Periode:
1. tertial 2021

Kilde:
Norsk Pasientregister (NPR)

Gjennomsnittlig ventetid fra mottatt henvisning til helsehjelp påbegynnes i somatisk helse

Definisjon: Gjennomsnittlig ventetid fra første mottak av henvisning i somatisk helsetjeneste i spesialisthelsetjenesten til påbegynt helsehjelp.



Kilde:
Norsk Pasientregister (NPR)

Gjennomsnittlig ventetid fra mottatt henvisning til helsehjelp påbegynnes i somatisk helse

Definisjon: Gjennomsnittlig ventetid fra første mottak av henvisning i somatisk helsetjeneste i spesialisthelsetjenesten til påbegynt helsehjelp.

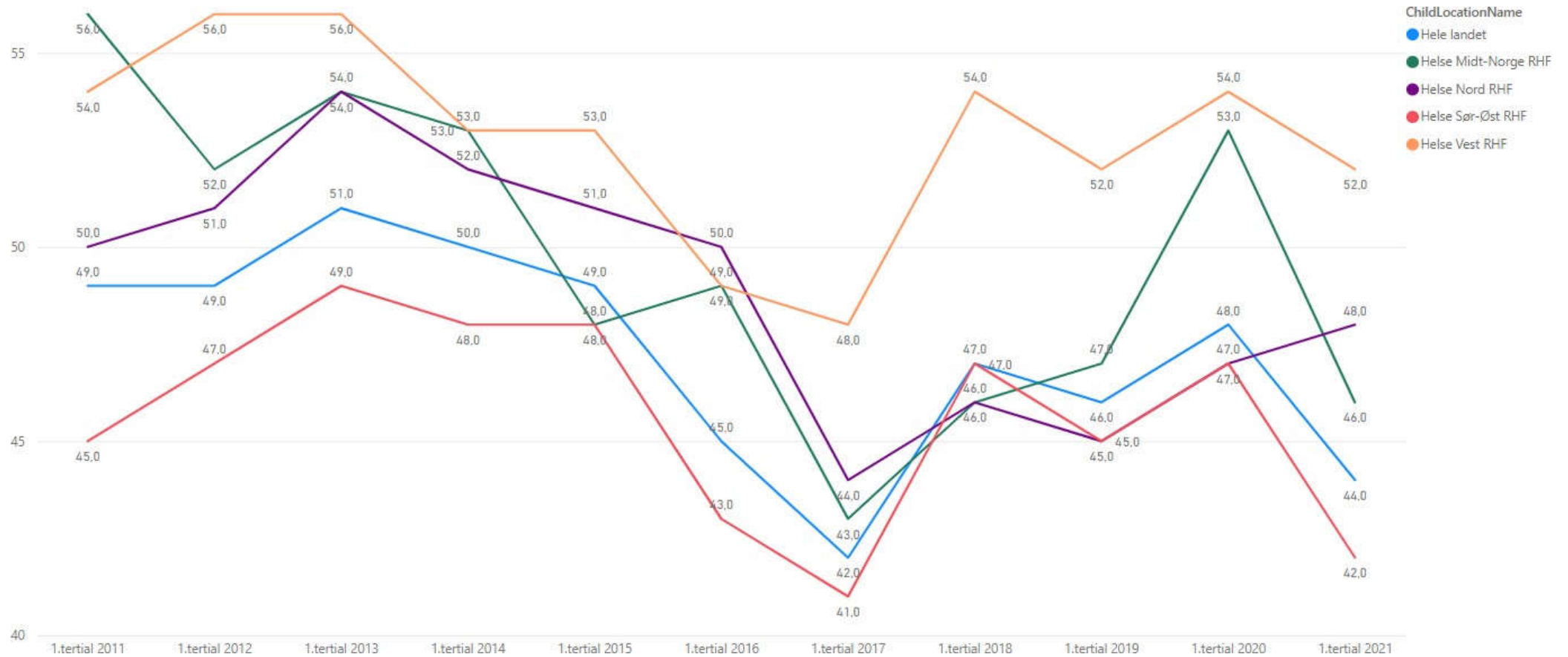


Periode:
1. tertial 2021

Kilde:
Norsk Pasientregister (NPR)

Median ventetid fra mottatt henvisning til helsehjelp påbegynnes i somatisk helse

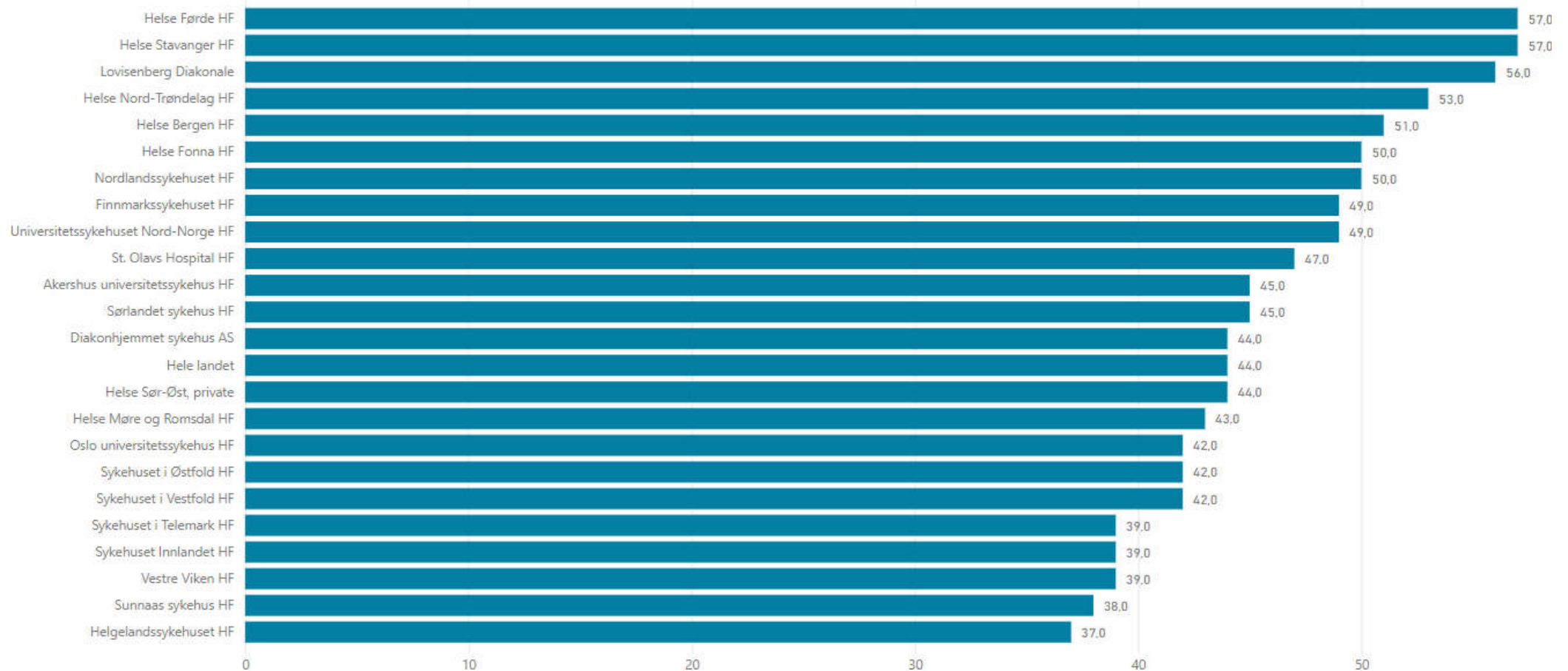
Definisjon: Median ventetid fra første mottak av henvisning i somatisk helsetjeneste i spesialisthelsetjenesten til påbegynt helsehjelp.



Kilde:
Norsk Pasientregister (NPR)

Median ventetid fra mottatt henvisning til helsehjelp påbegynnes i somatisk helse

Definisjon: Median ventetid fra første mottak av henvisning i somatisk helsetjeneste i spesialisthelsetjenesten til påbegynt helsehjelp.

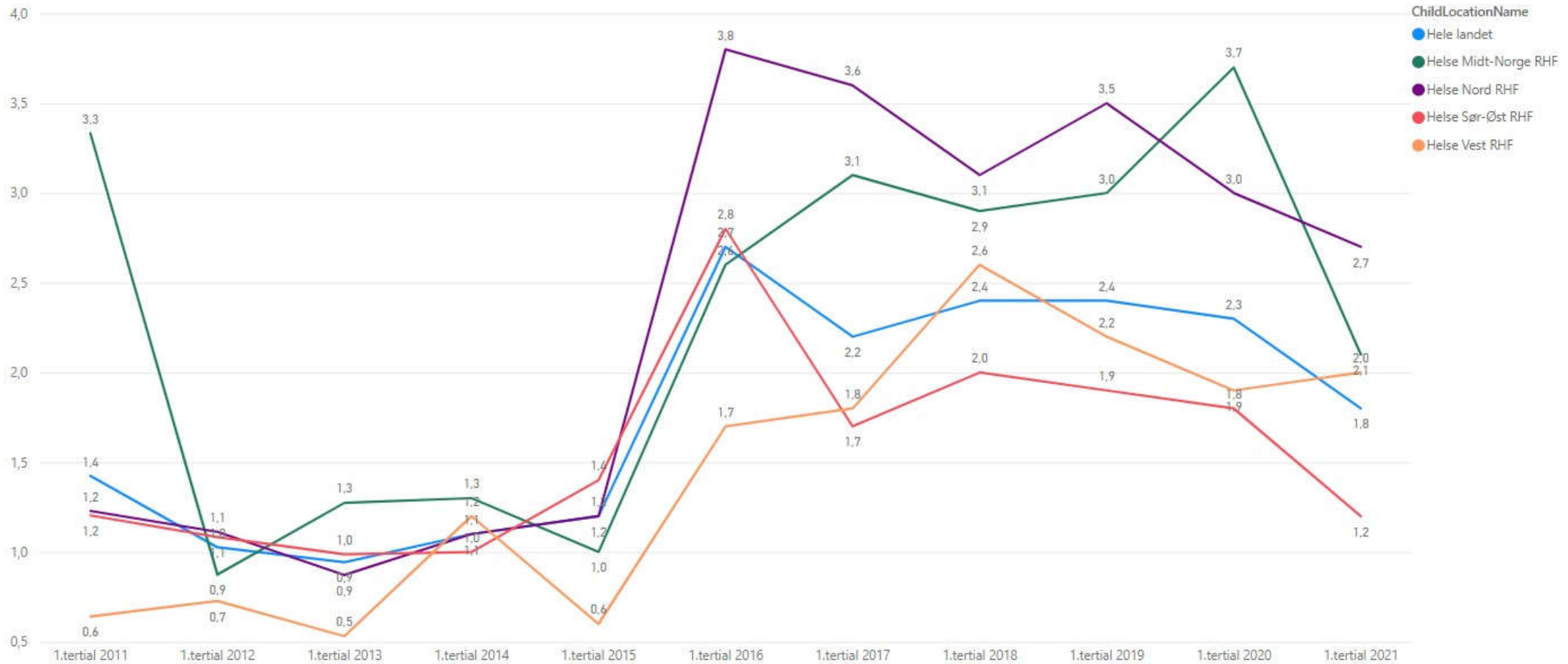


Periode:
1. tertial 2021

Kilde:
Norsk Pasientregister (NPR)

Brudd på vurderingsgarantien for pasienter i somatisk helsetjeneste

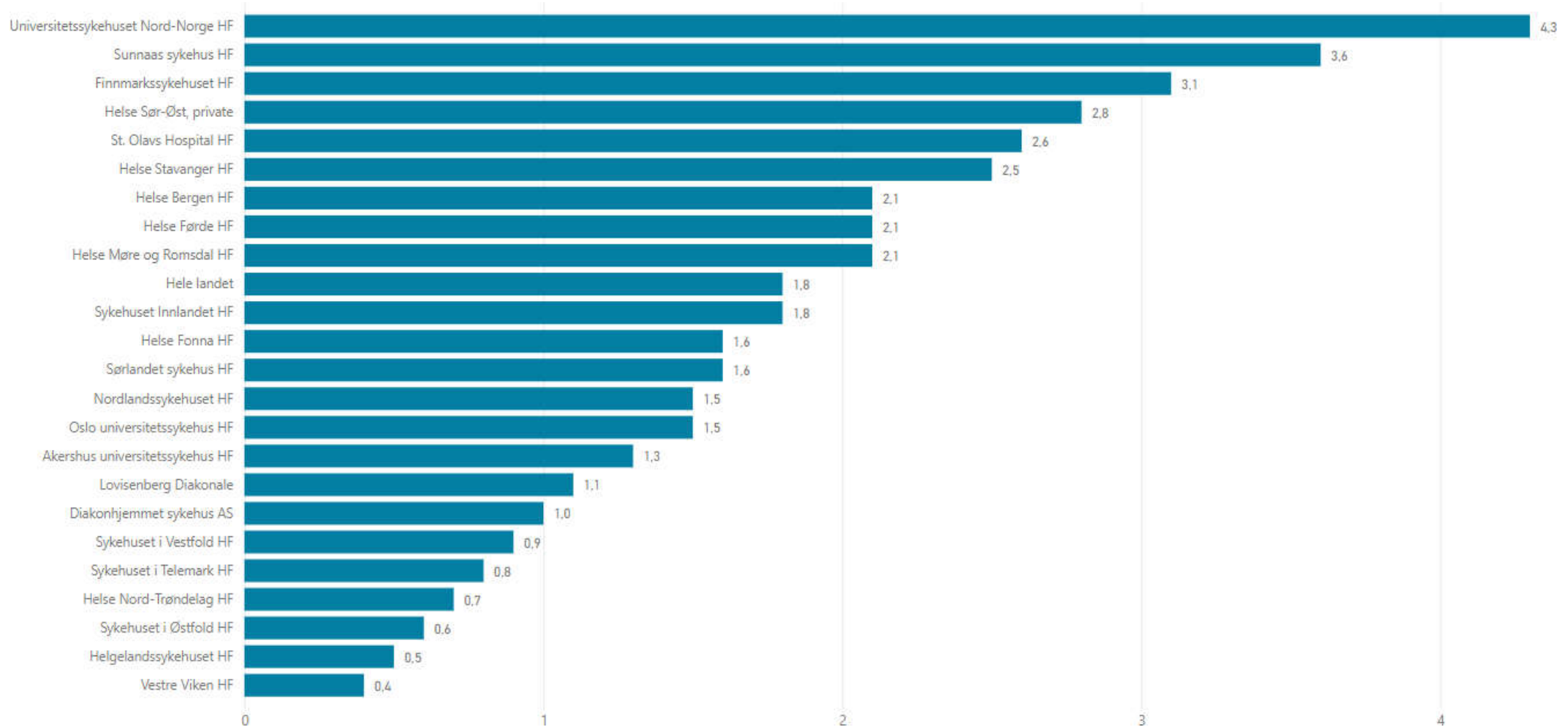
Definisjon: Andel henvisninger i somatisk helsetjeneste der det er blitt brudd på vurderingsgarantien, av alle henvisninger som er mottatt og vurdert i samme rapporteringsperiode.



Kilde:
Norsk Pasientregister (NPR)

Brudd på vurderingsgarantien for pasienter i somatisk helsetjeneste

Definisjon: Andel henvisninger i somatisk helsetjeneste der det er blitt brudd på vurderingsgarantien, av alle henvisninger som er mottatt og vurdert i samme rapporteringsperiode.

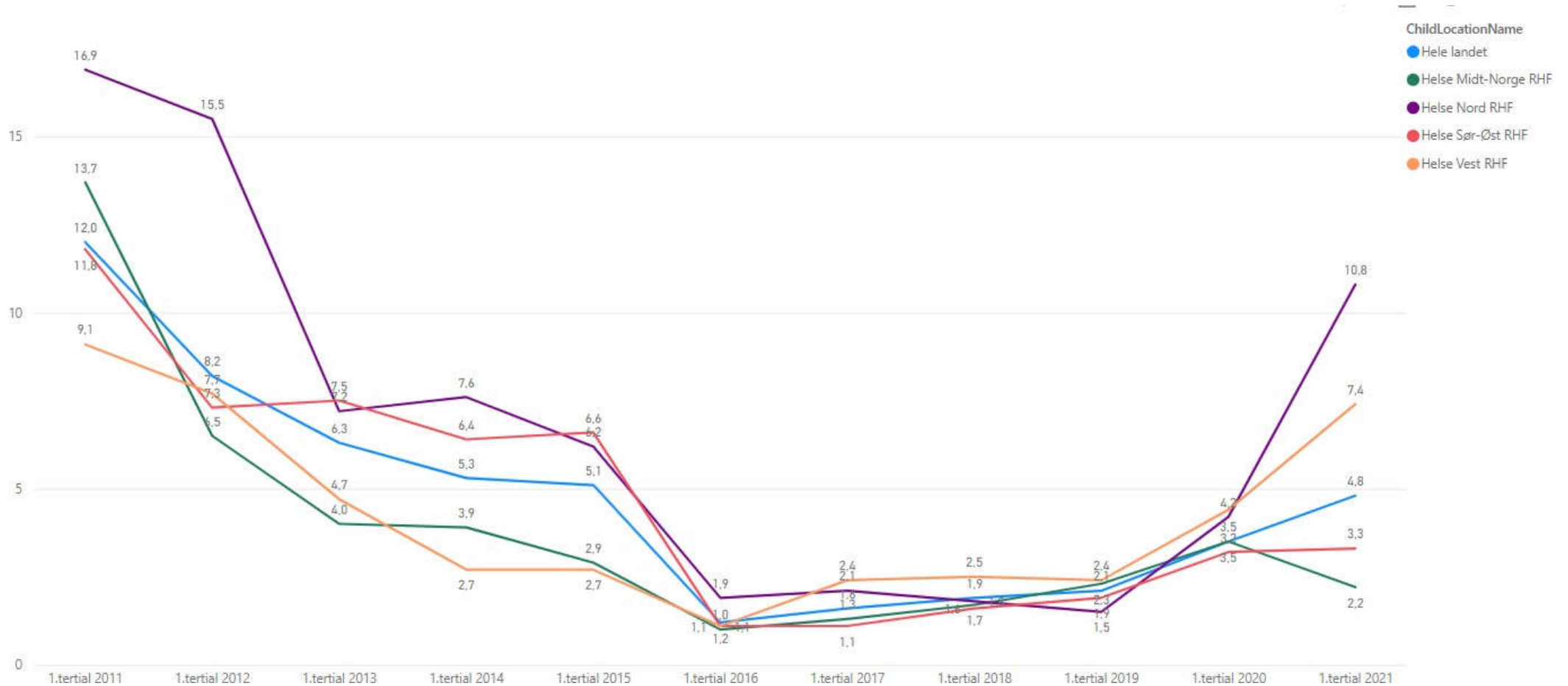


Periode:
1. tertial 2021

Kilde:
Norsk Pasientregister (NPR)

Fristbrudd for pasienter som har påbegynt helsehjelp i somatisk helse

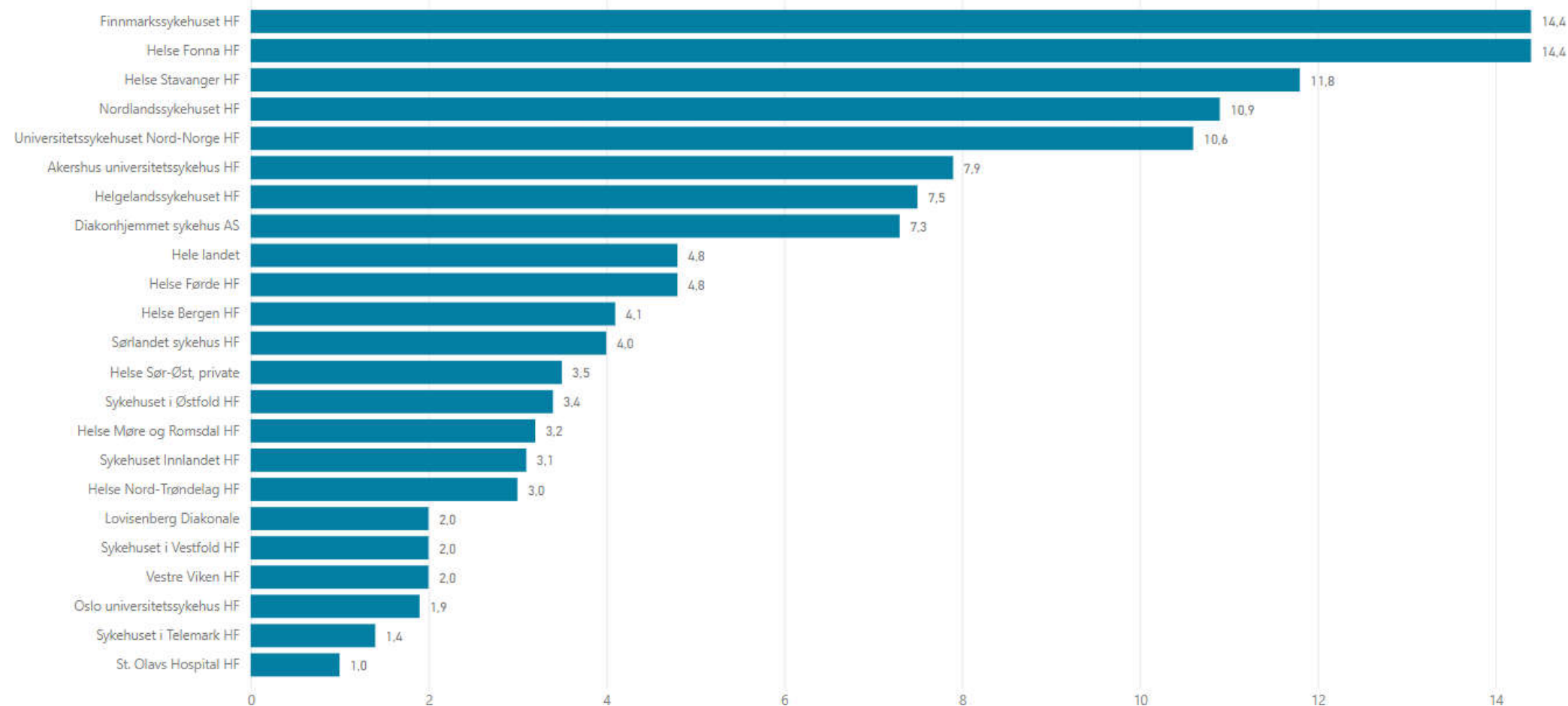
Definisjon: Andel pasienter med rett til prioritert helsehjelp, som har påbegynt behandling i somatisk helsetjeneste etter frist for oppstart av helsehjelp, av alle pasienter med rett til prioritert helsehjelp som har påbegynt behandling i rapporteringsperioden.



Kilde:
Norsk Pasientregister (NPR)

Fristbrudd for pasienter som har påbegynt helsehjelp i somatisk helse

Definisjon: Andel pasienter med rett til prioritert helsehjelp, som har påbegynt behandling i somatisk helsetjeneste etter frist for oppstart av helsehjelp, av alle pasienter med rett til prioritert helsehjelp som har påbegynt behandling i rapporteringsperioden.

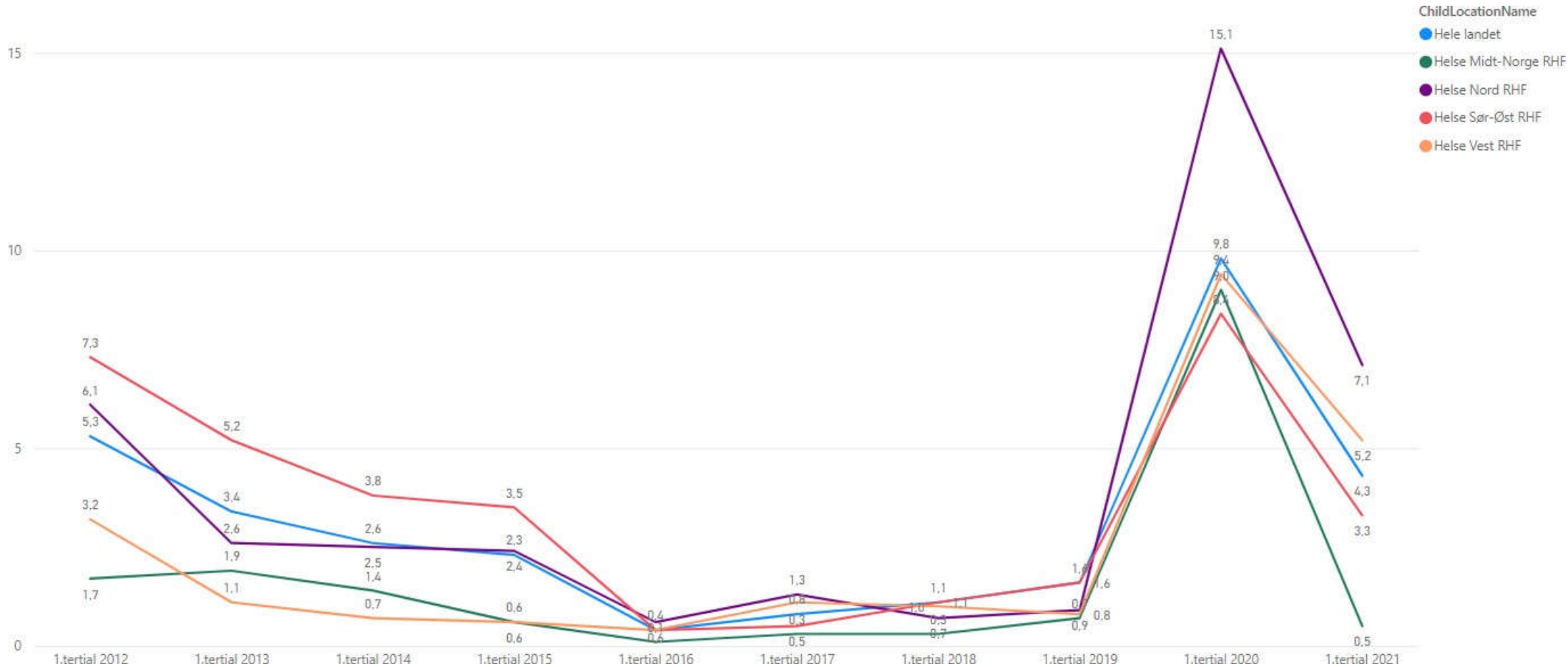


Periode:
1. tertial 2021

Kilde:
Norsk Pasientregister (NPR)

Fristbrudd for pasienter som står på venteliste i somatisk helse

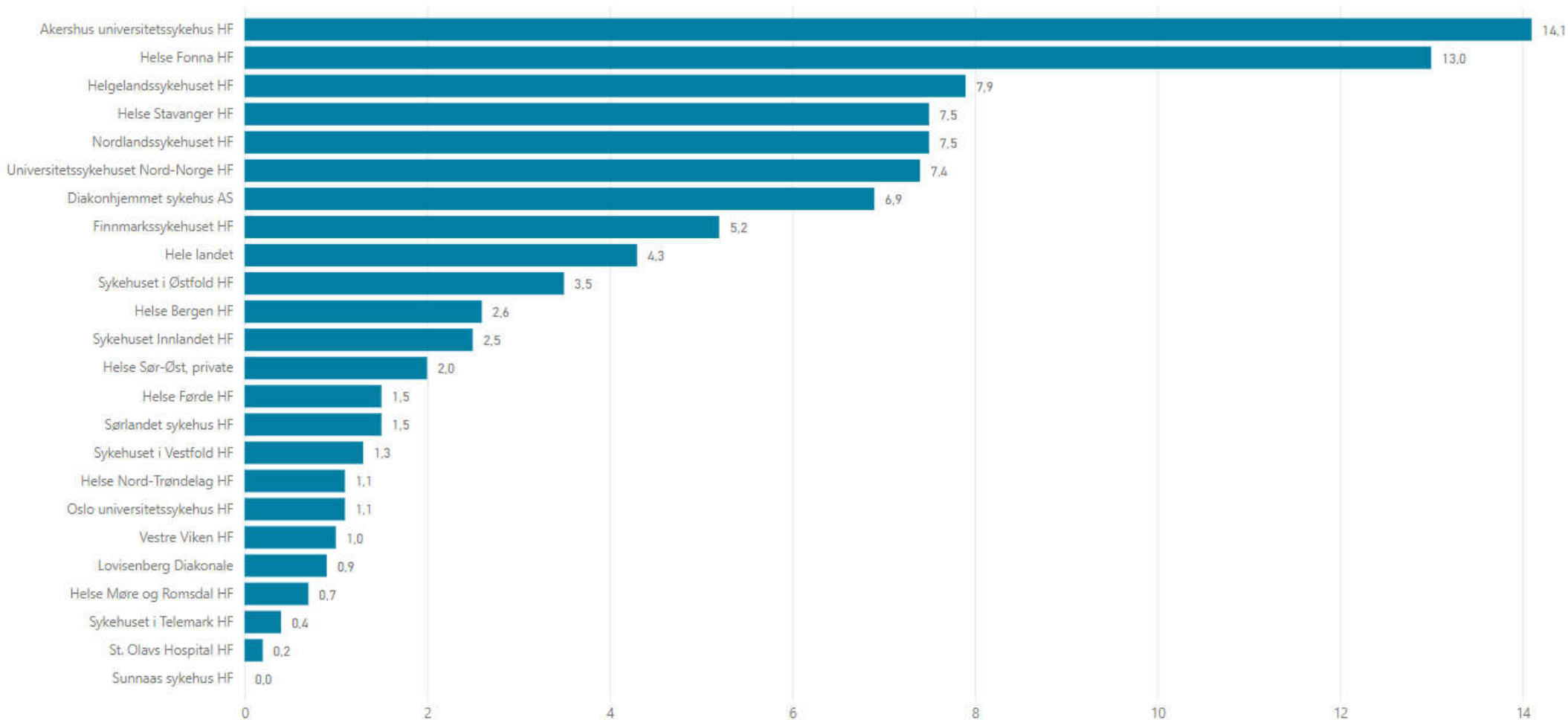
Definisjon: Andel pasienter i somatikk med rett til prioritert helsehjelp og som har fristbrudd, av alle pasienter med rett til prioritert helsehjelp i somatisk helsetjeneste som står på venteliste på et gitt tidspunkt.



Kilde:
Norsk Pasientregister (NPR)

Fristbrudd for pasienter som står på venteliste i somatisk helse

Definisjon: Andel pasienter i somatikk med rett til prioritert helsehjelp og som har fristbrudd, av alle pasienter med rett til prioritert helsehjelp i somatisk helsetjeneste som står på venteliste på et gitt tidspunkt.



Periode:
1. tertial 2021

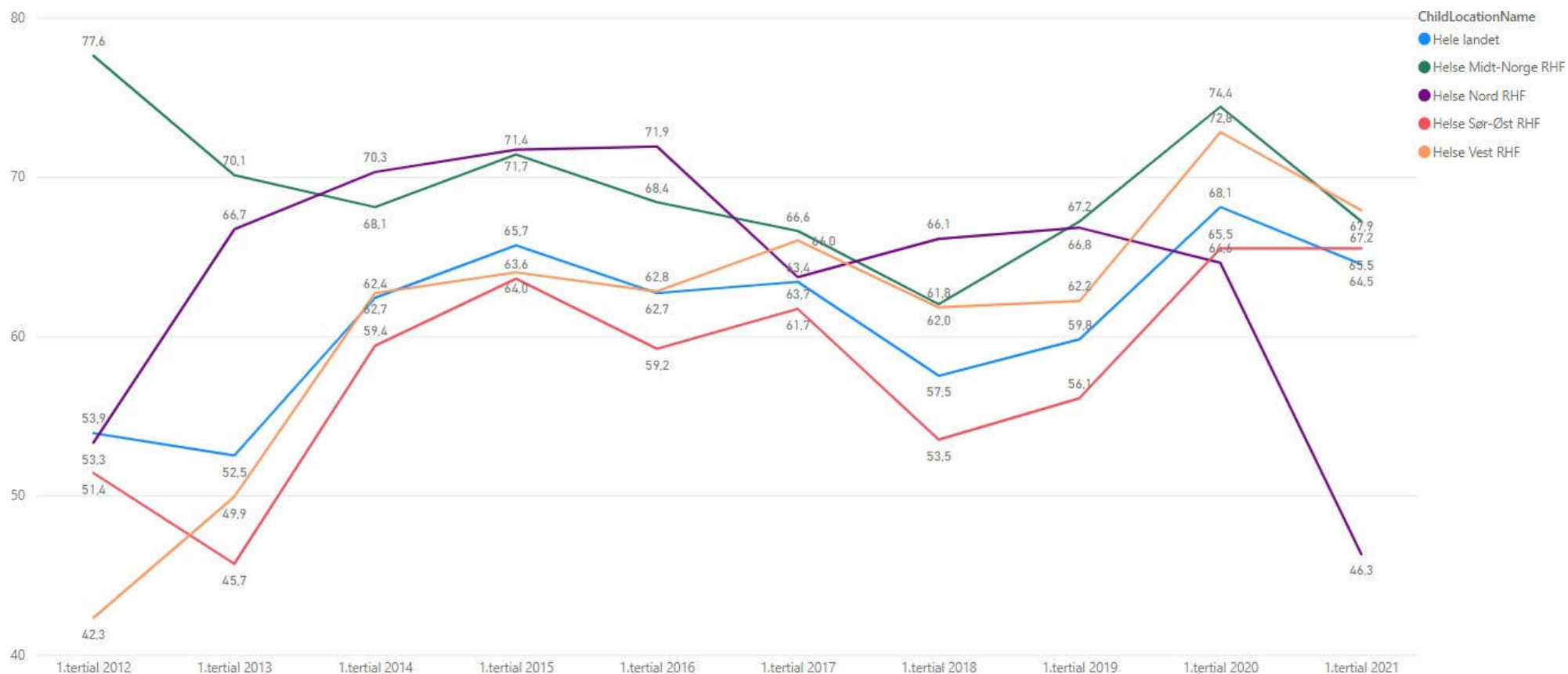
Kilde:
Norsk Pasientregister (NPR)

Hoftebrudd operert innen henholdsvis 24 timer og 48 timer

	24 t			48 t		
	2020	1. tertial 2020	1. tertial 2021	2020	1. tertial 2020	1. tertial 2021
Helse Sør-Øst RHF	63,9	68,1	65,5	93,5	94,3	95,1
Helse Vest RHF	70,1	72,8	67,9	95,7	97,5	95,1
Helse Midt-Norge RHF	72,1	74,4	67,2	94,4	94,8	94,7
Helse Nord RHF	60,4	64,6	46,3	86,8	88,9	77,5
Landet	66,0	68,1	64,5	93,5	94,5	93,5

Hoftebrudd operert innen 24 timer

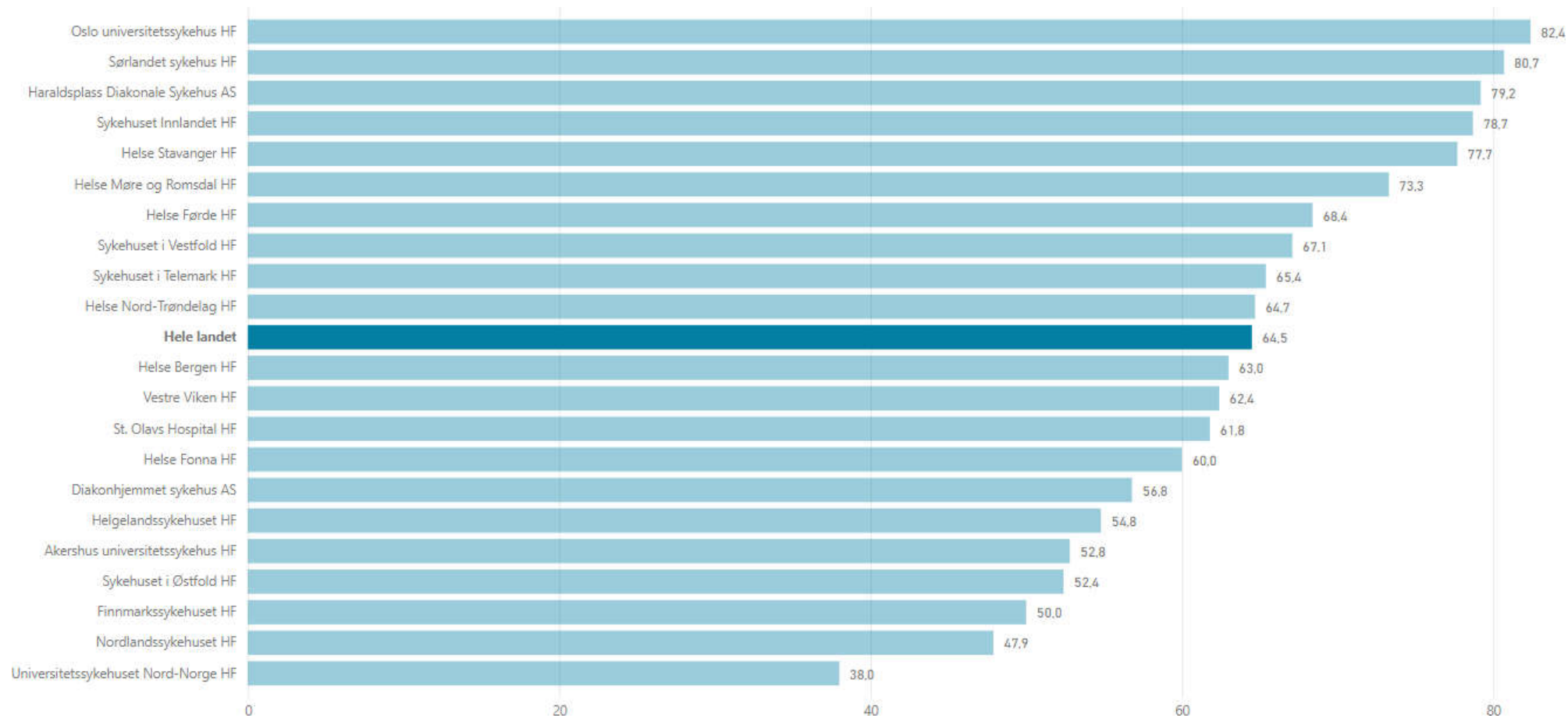
Definisjon: Andel pasienter over 65 år med hoftebrudd som blir operert innen 24 timer etter innleggelse ved behov for øyeblikkelig hjelp.



Kilde:
Norsk Pasientregister (NPR)

Hoftebrudd operert innen 24 timer

Definisjon: Andel pasienter over 65 år med hoftebrudd som blir operert innen 24 timer etter innleggelse ved behov for øyeblikkelig hjelp

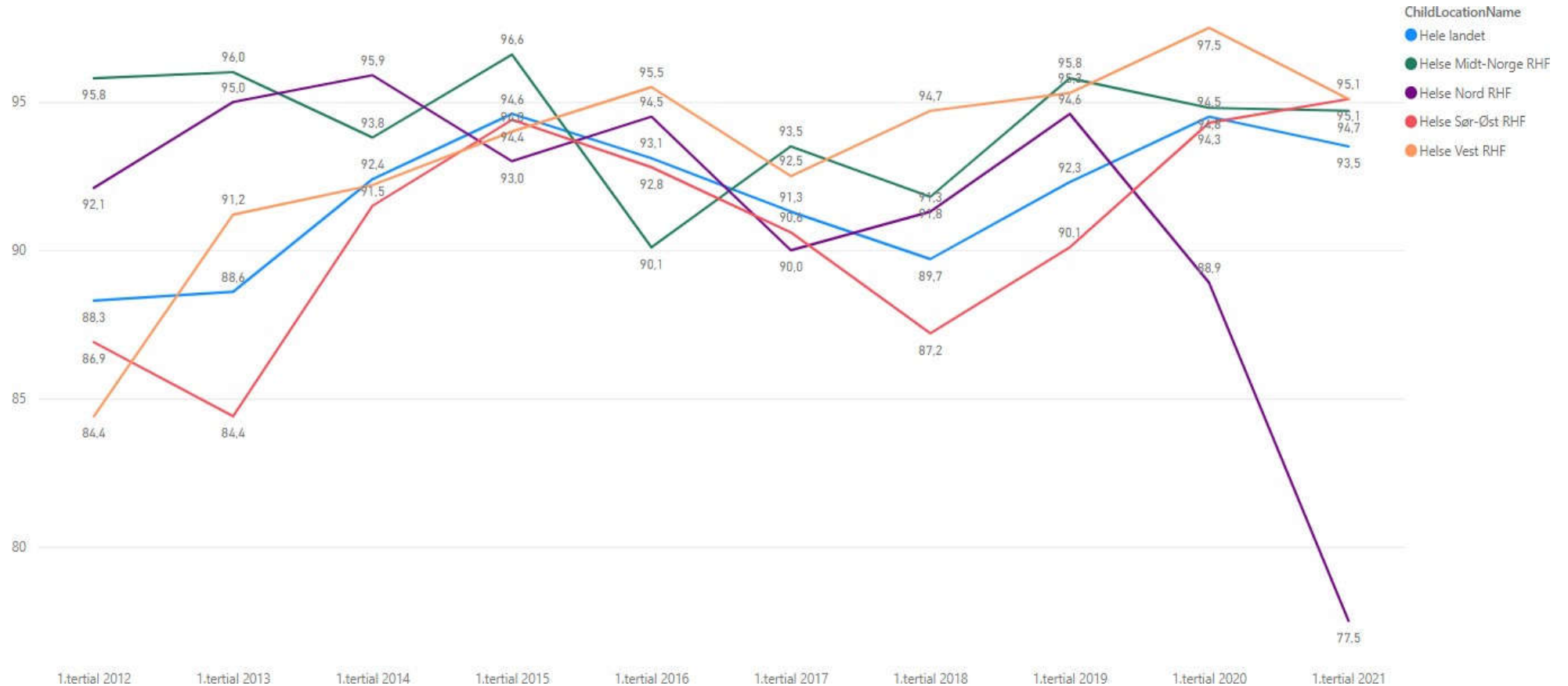


Periode:
1. Tertial 2021

Kilde:
Norsk Pasientregister (NPR)

Hoftebrudd operert innen 48 timer

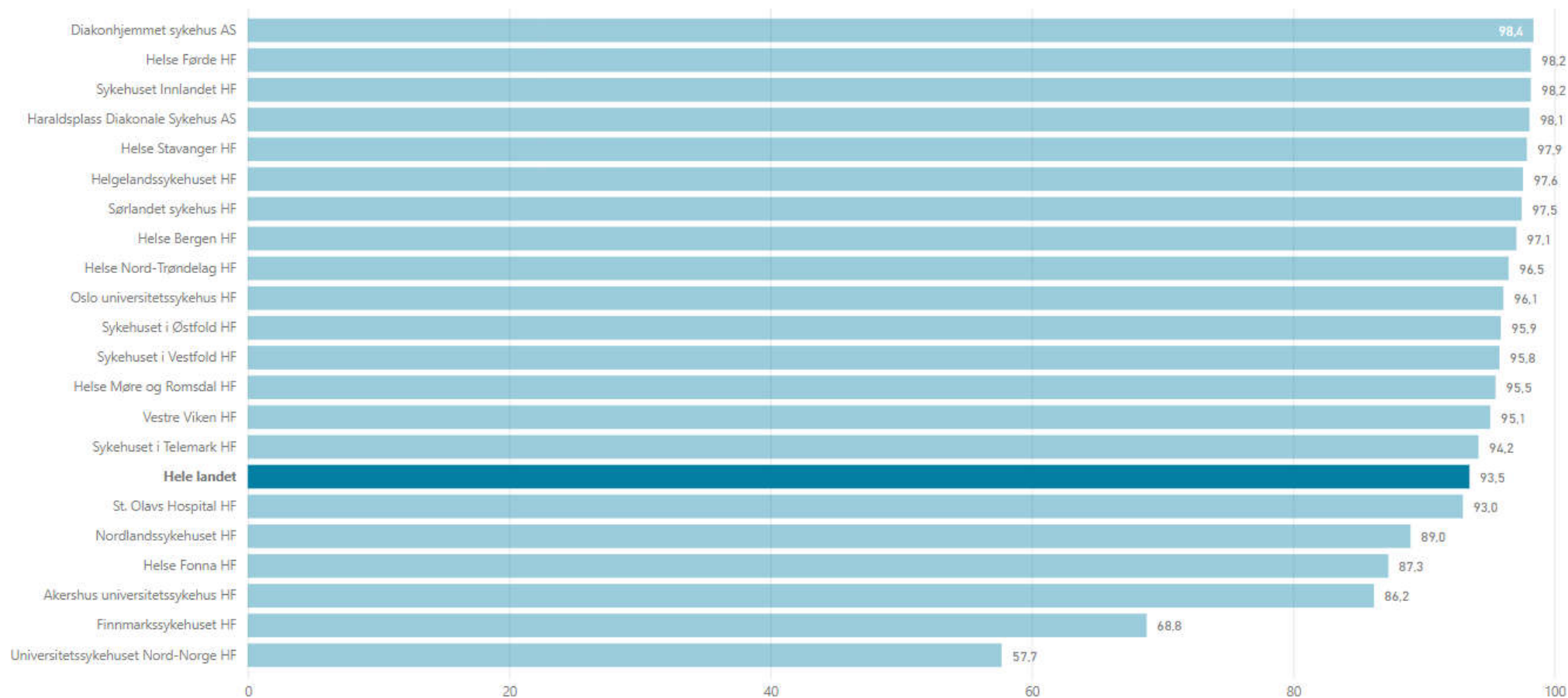
Definisjon: Andel pasienter over 65 år med hoftebrudd som blir operert innen 48 timer etter innleggelse ved behov for øyeblikkelig hjelp



Kilde:
Norsk Pasientregister (NPR)

Hoftebrudd operert innen 48 timer

Definisjon: Andel pasienter over 65 år med hoftebrudd som blir operert innen 48 timer etter innleggelse ved behov for øyeblikkelig hjelp.

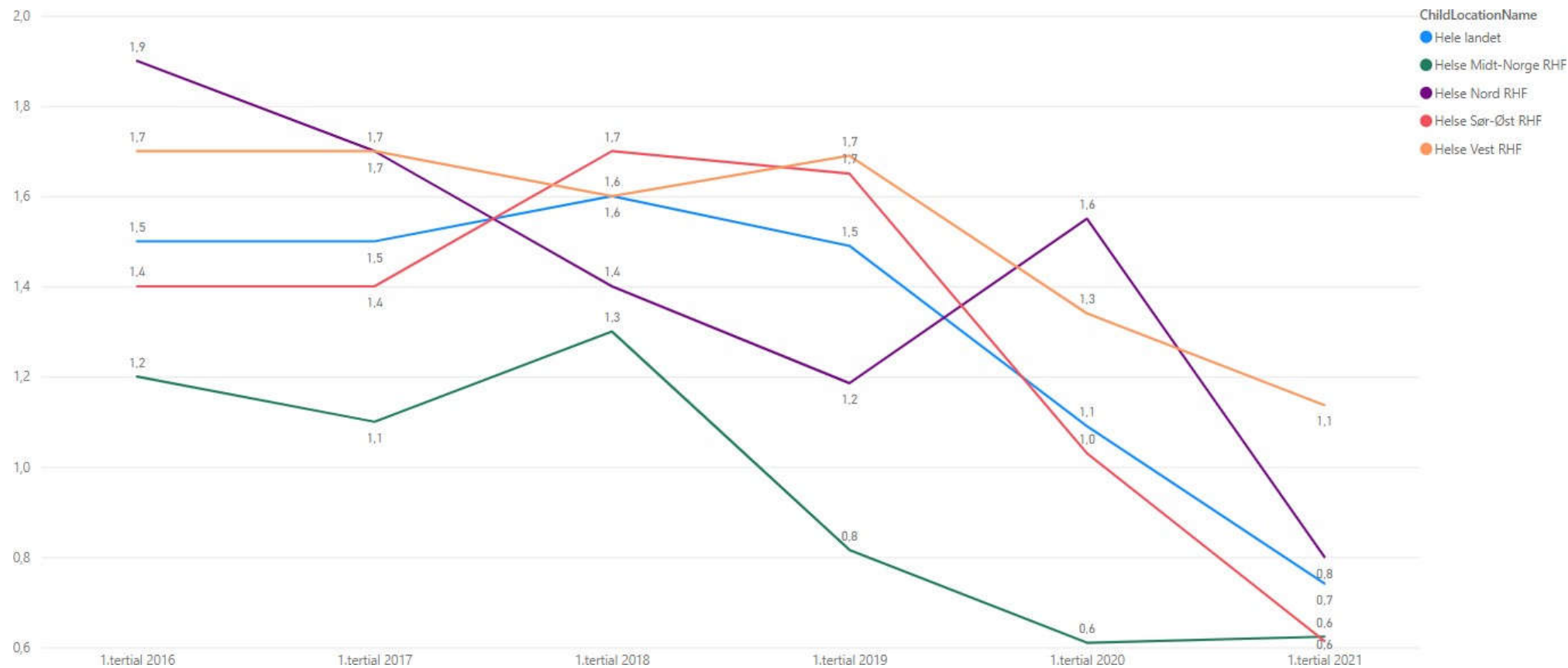


Periode:
1. Terial 2021

Kilde:
Norsk Pasientregister (NPR)

Korridorpasienter

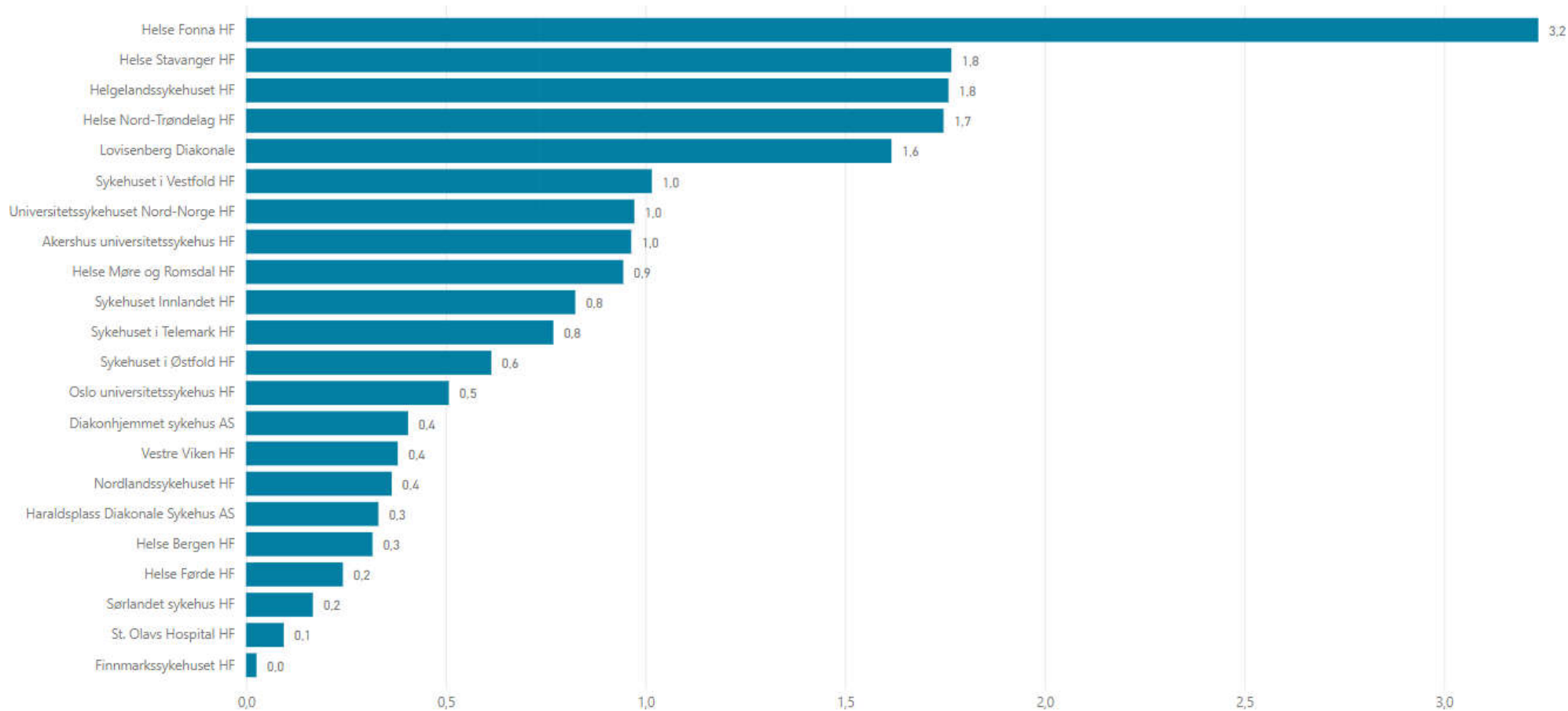
Definisjon: Andel pasienter som kl. 07.00 er plassert i seng på korridor, bad, skyllerom, dagligstue m.m.



Kilde:
Særrapportering fra helseforetakene
og Norsk Pasientregister (NPR)

Korridorpasienter

Definisjon: Andel pasienter som kl. 07.00 er plassert i seng på korridor, bad, skyllerom, dagligstue m.m.

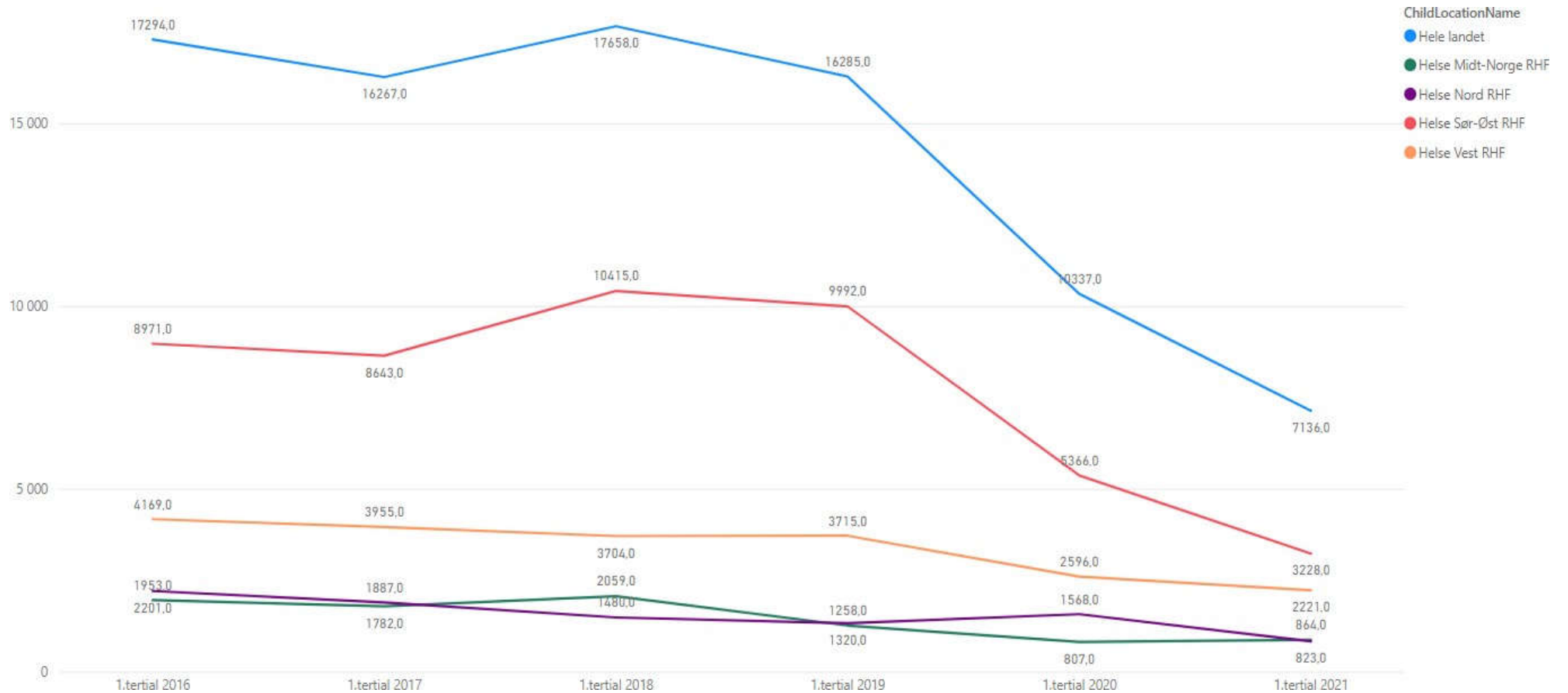


Periode:
1. tertial 2021

Kilde:
Særrapportering fra helseforetakene
og Norsk Pasientregister (NPR)

Korridorpasienter

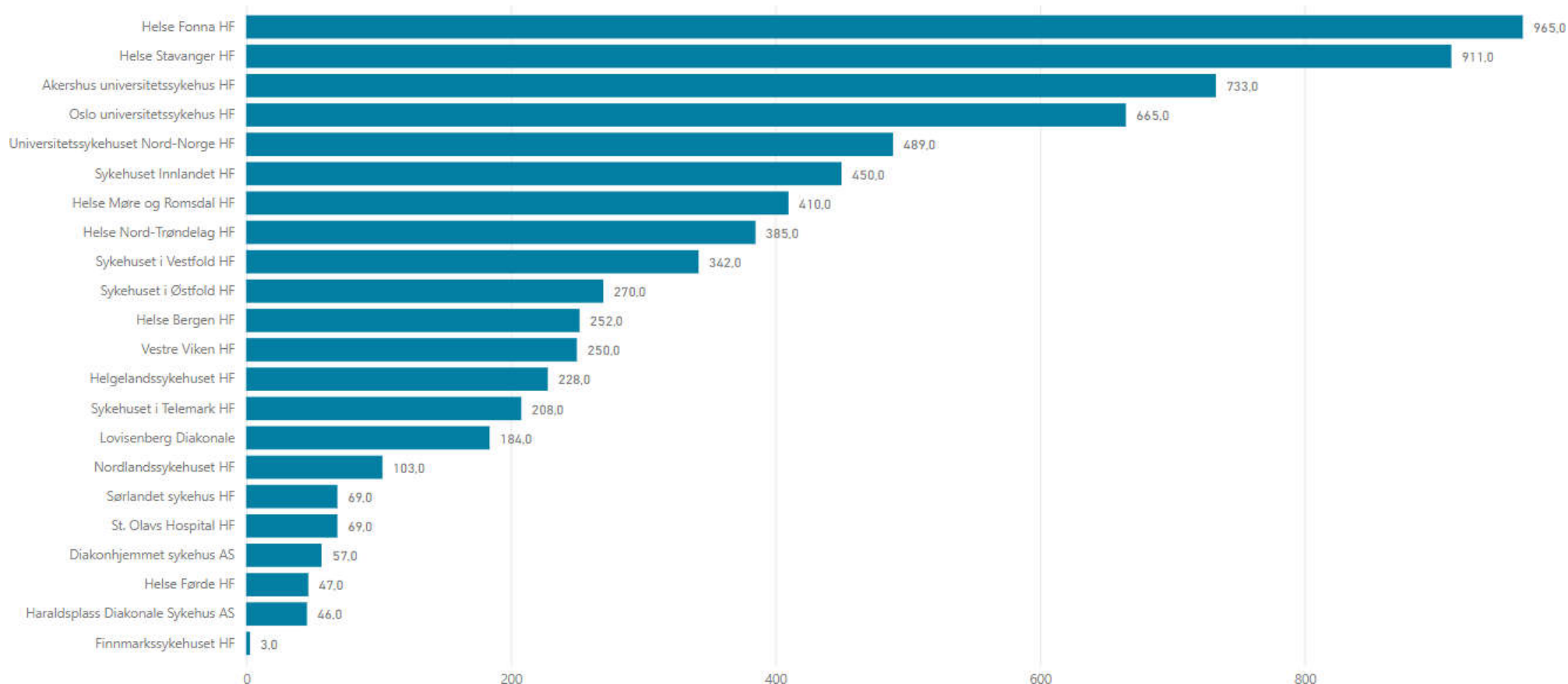
Definisjon: Antall pasienter som kl. 07.00 er plassert i seng på korridor, bad, skyllerom, dagligstue m.m.



Kilde:
Særrapportering fra helseforetakene
og Norsk Pasientregister (NPR)

Korridorpasienter

Definisjon: Antall pasienter som kl. 07.00 er plassert i seng på korridor, bad, skyllerom, dagligstue m.m.

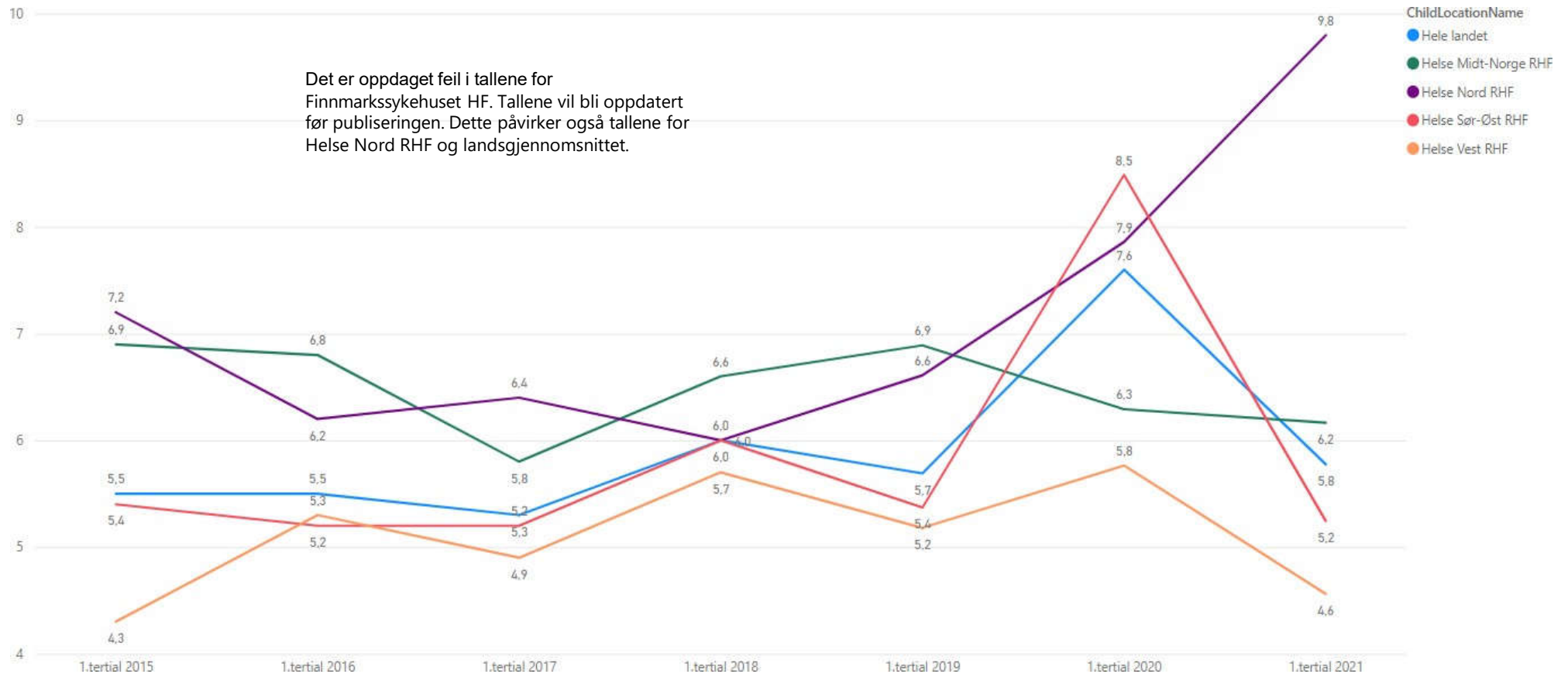


Periode:
1. tertial 2021

Kilde:
Særrapportering fra helseforetakene
og Norsk Pasientregister (NPR)

Strykninger av planlagte operasjoner

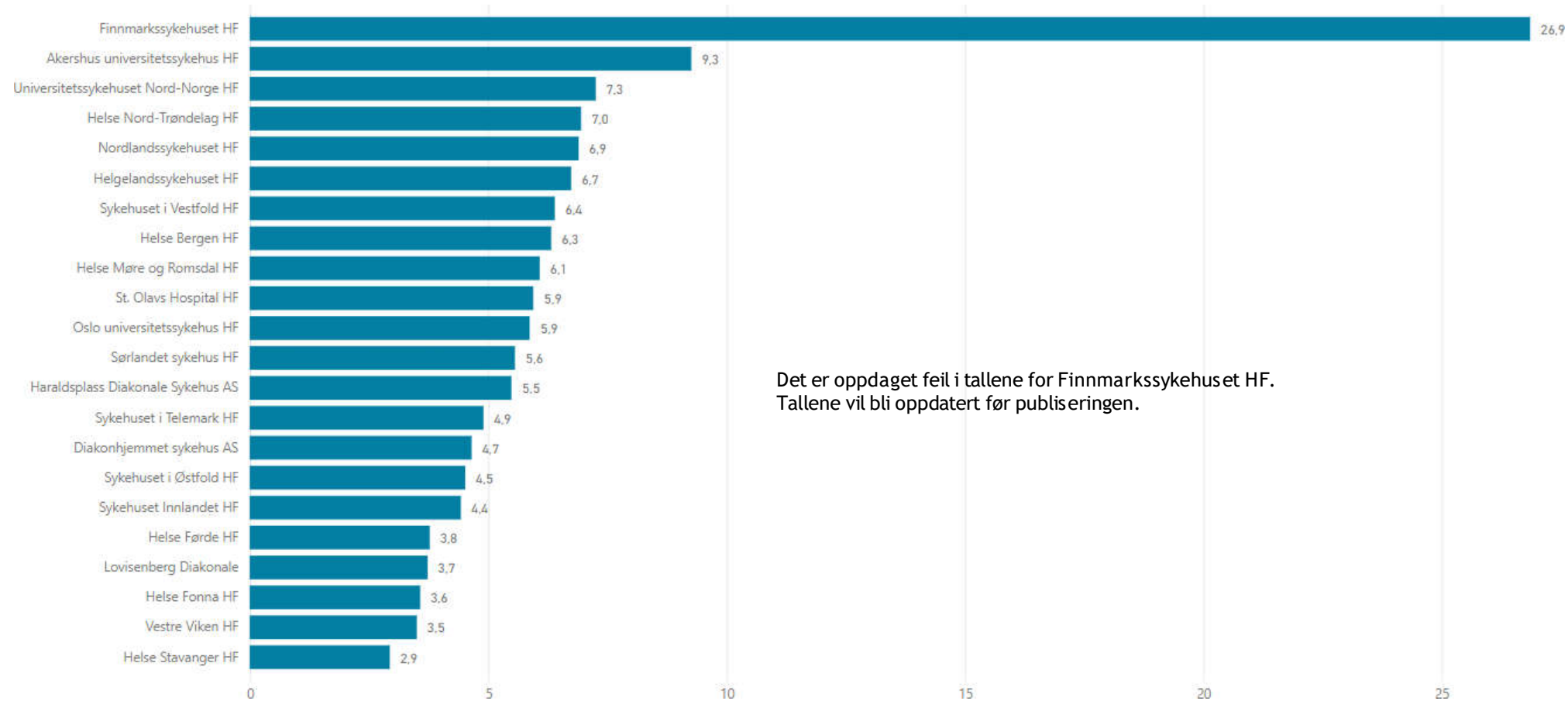
Definisjon: Andel pasienter (innlagte og dagkirurgi) som blir strøket fra det planlagte operasjonsprogrammet.



Kilde:
Særrapportering fra helseforetakene

Strykninger av planlagte operasjoner

Definisjon: Andel pasienter (innlagte og dagkirurgi) som blir strøket fra det planlagte operasjonsprogrammet.



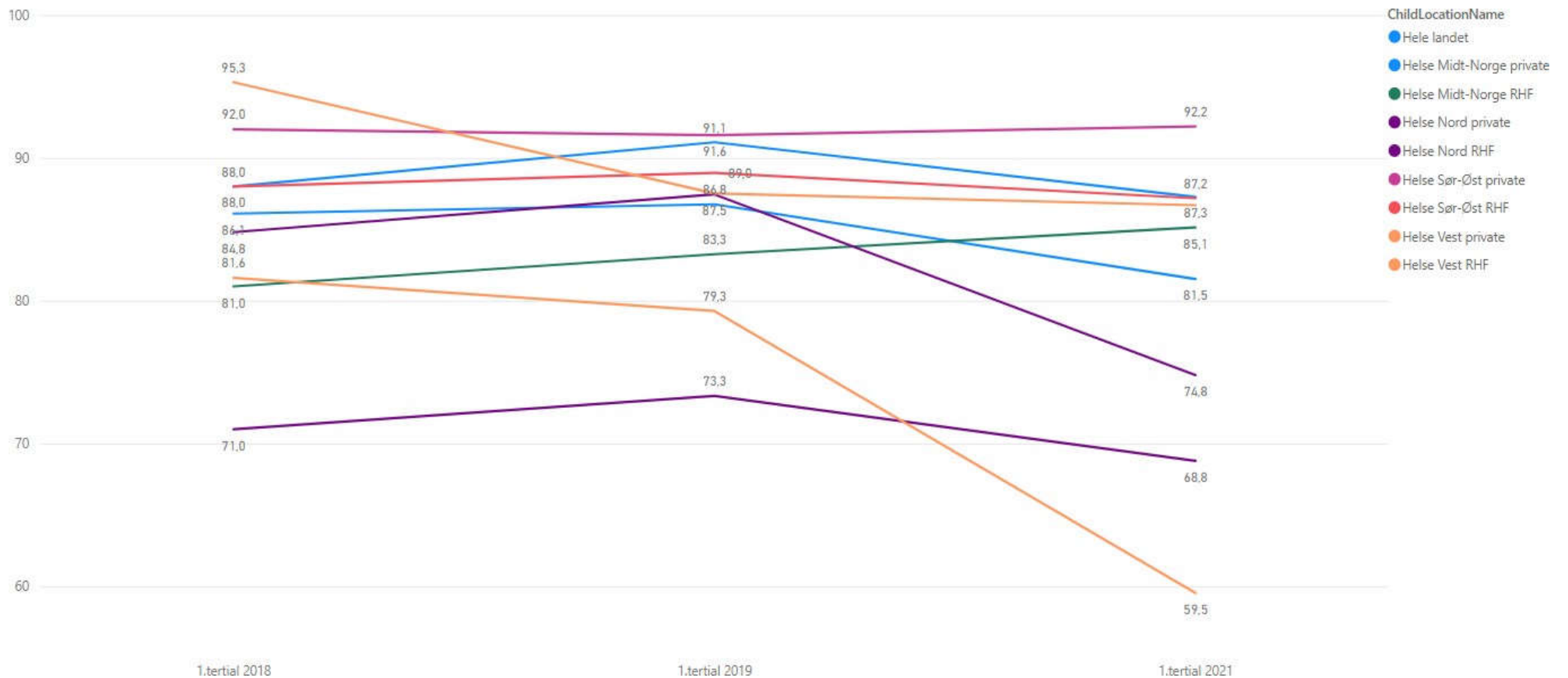
Det er oppdaget feil i tallene for Finnmarkssykehuset HF. Tallene vil bli oppdatert før publiseringen.

Periode:
1. Tertial 2021

Kilde:
Særrapportering fra helseforetakene

Andel oppdaterte ventetider på Velg behandlingsted, uavhengig av fagområde

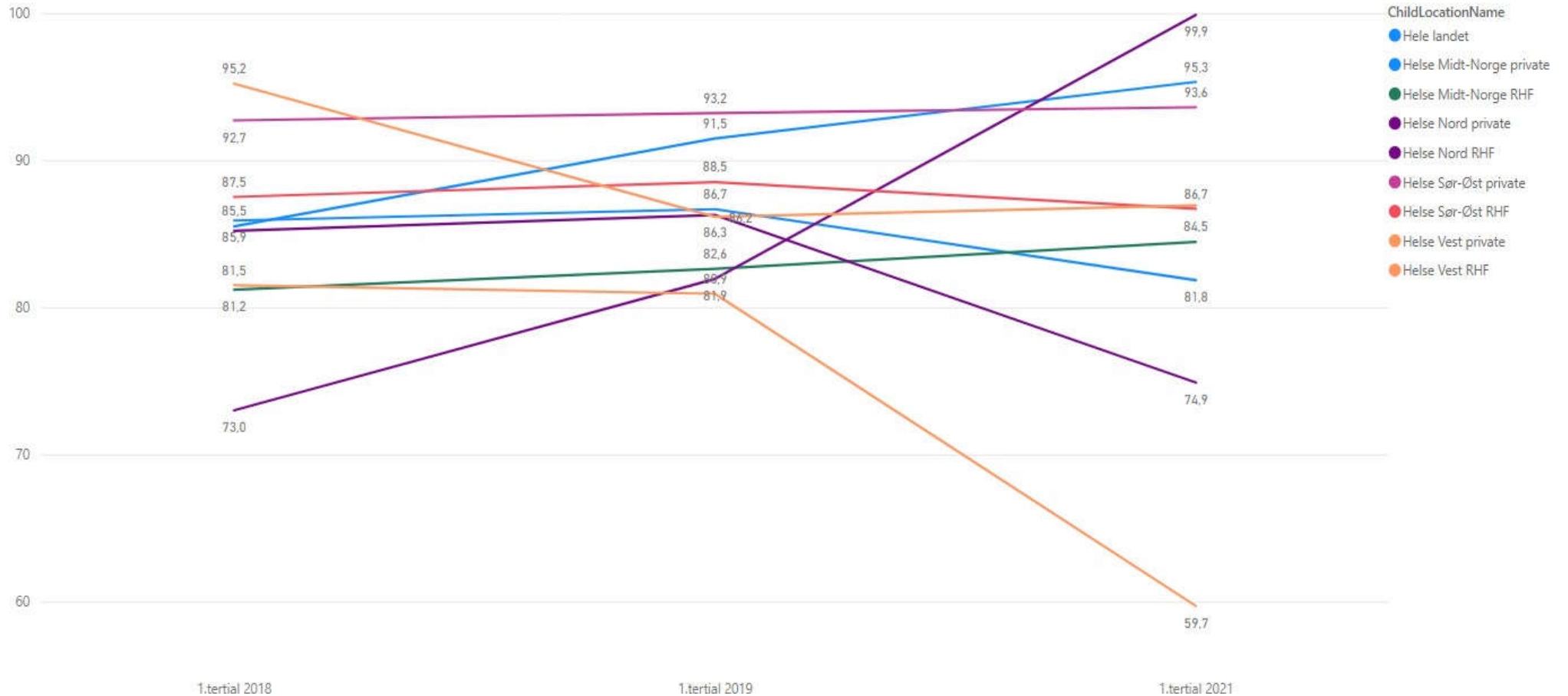
Definisjon: Andel oppdaterte (gyldige) ventetider i informasjonstjenesten Velg behandlingsted på helsenorge.no, uavhengig av fagområde.



Kilde:
Helsetjenestekatalogen, Norsk helsenett (NHN)

Andel oppdaterte ventetider på Velg behandlingssted innen fysisk helse

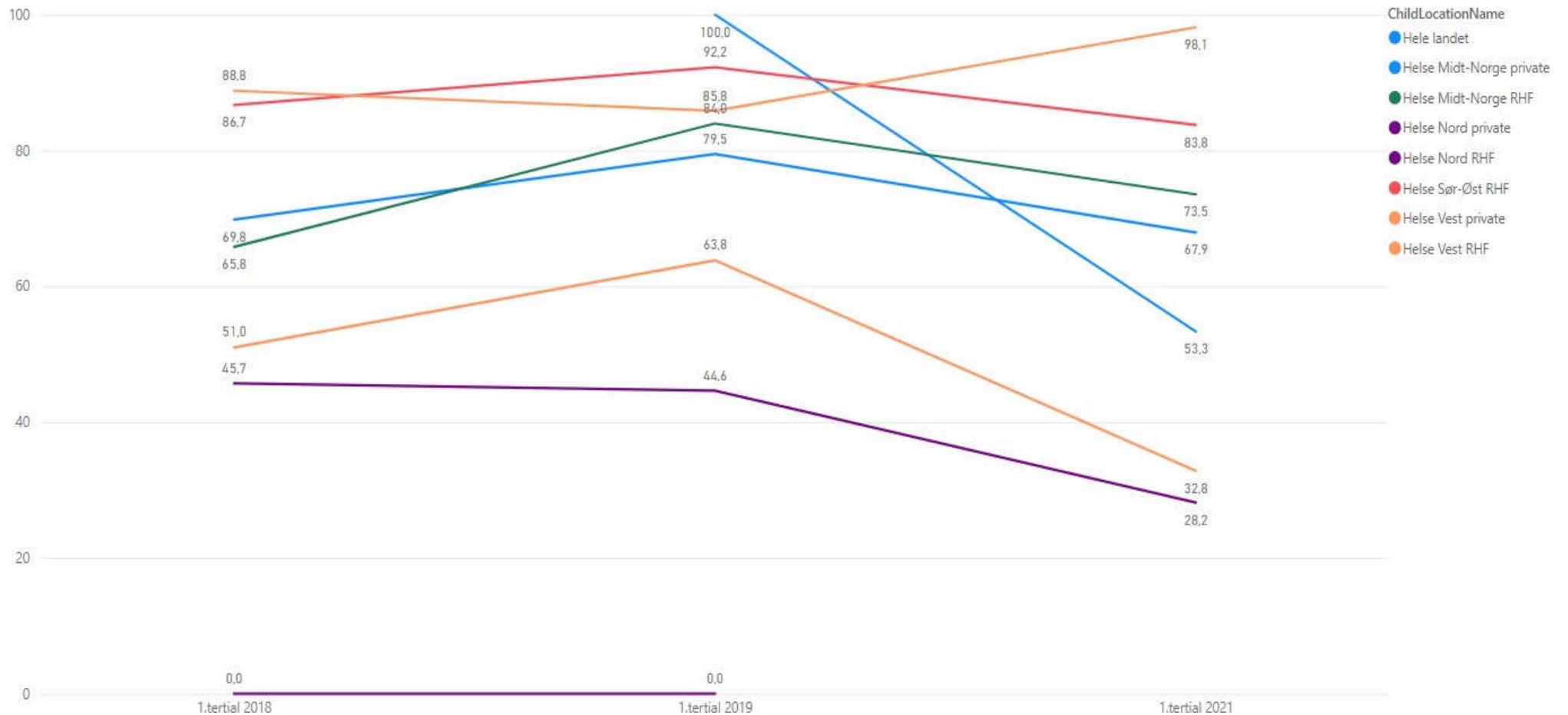
Definisjon: Andel oppdaterte (gyldige) ventetider i informasjonstjenesten Velg behandlingssted på helsenorge.no innen fysisk helse.



Kilde:
Helsetjenestekatalogen, Norsk helsenett (NHN)

Andel oppdaterte ventetider på Velg behandlingssted innen habilitering BU

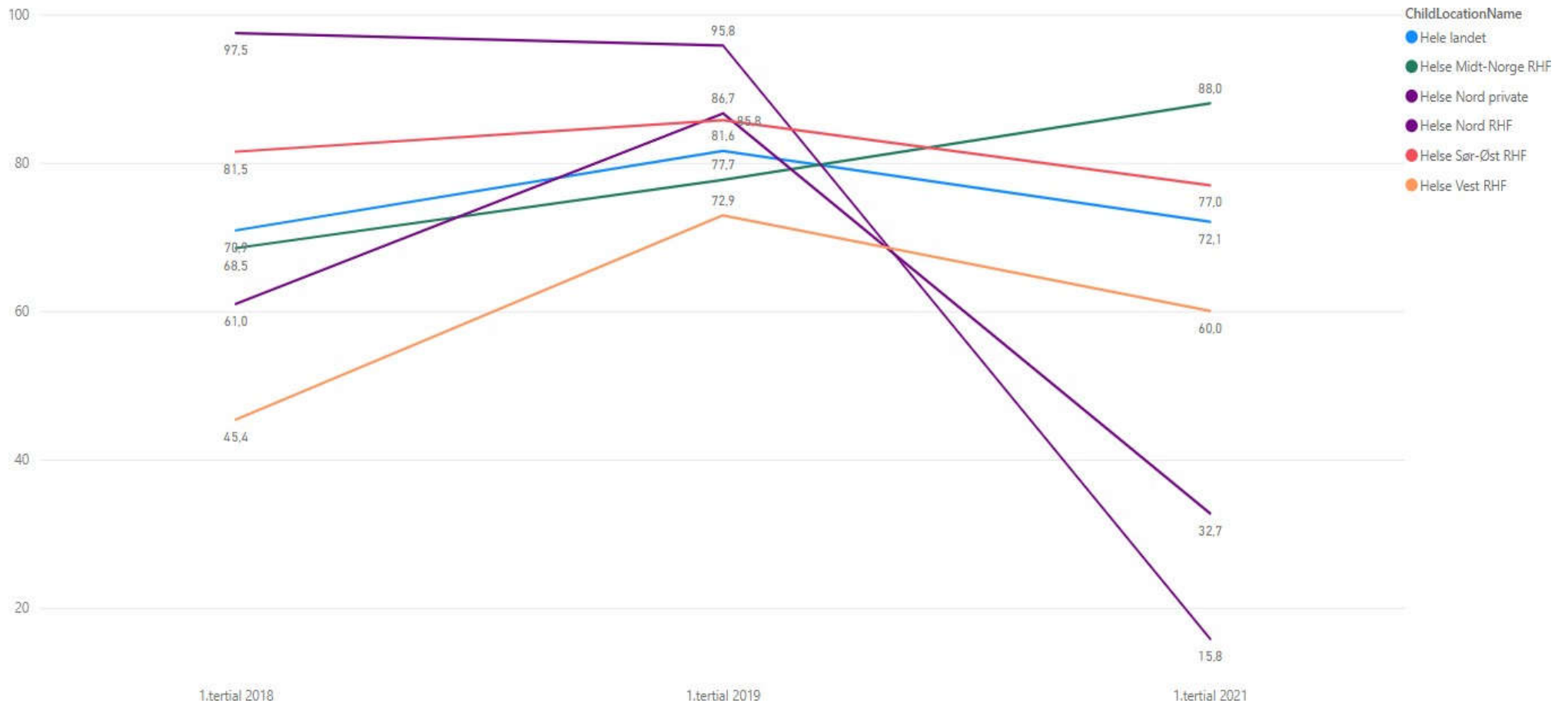
Definisjon: Andel oppdaterte (gyldige) ventetider i informasjonstjenesten Velg behandlingssted på helsenorge.no innen habilitering, barn og unge.



Kilde:
Helsetjenestekatalogen, Norsk helsenett (NHN)

Andel oppdaterte ventetider på Velg behandlingssted habilitering voksne

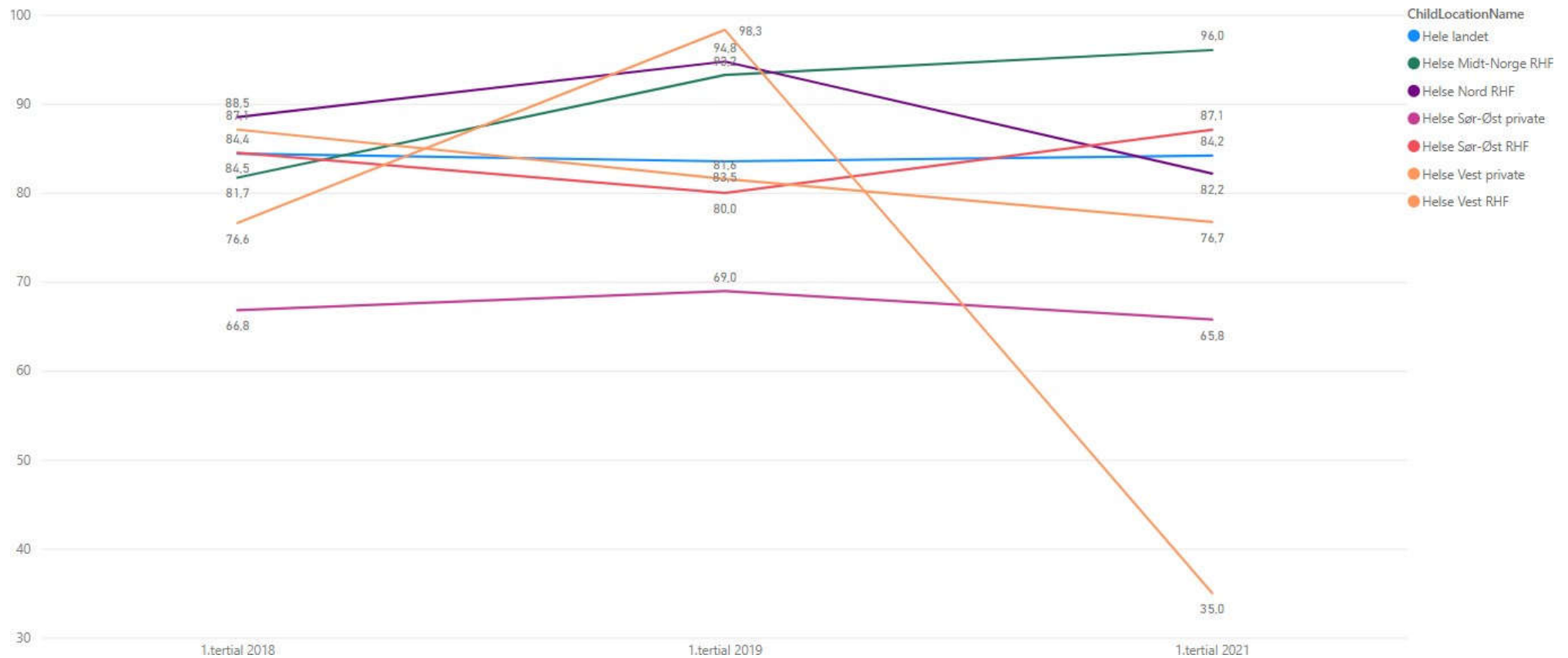
Definisjon: Andel oppdaterte (gyldige) ventetider i informasjonstjenesten Velg behandlingssted på helsenorge.no innen habilitering, voksne.



Kilde:
Helsetjenestekatalogen, Norsk helsenett (NHN)

Andel oppdaterte ventetider på Velg behandlingstid innen psykisk helse BU

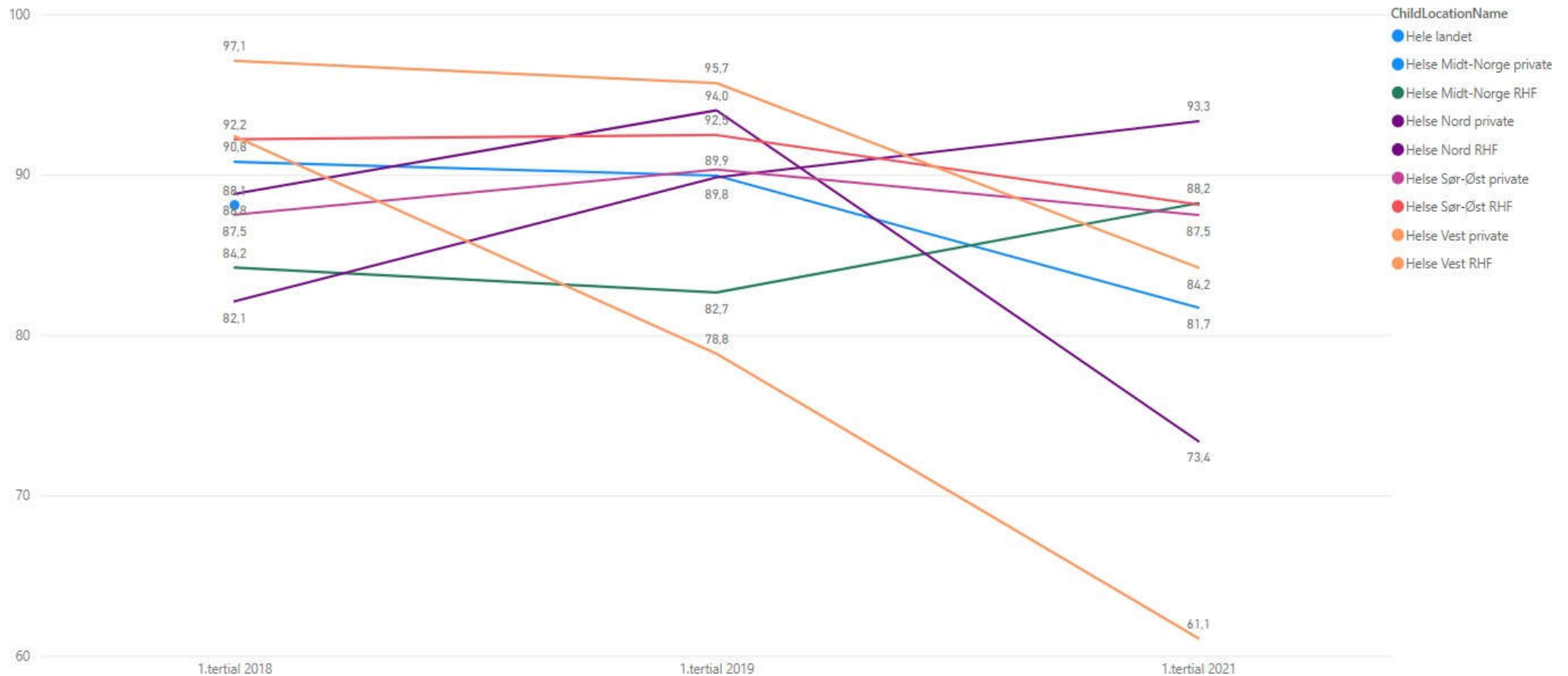
Definisjon: Andel oppdaterte (gyldige) ventetider i informasjonstjenesten Velg behandlingstid på helsenorge.no innen psykisk helse, barn og unge.



Kilde:
Helsetjenestekatalogen, Norsk helsenett (NHN)

Andel oppdaterte ventetider på Velg behandlingssted psykisk helse voksne

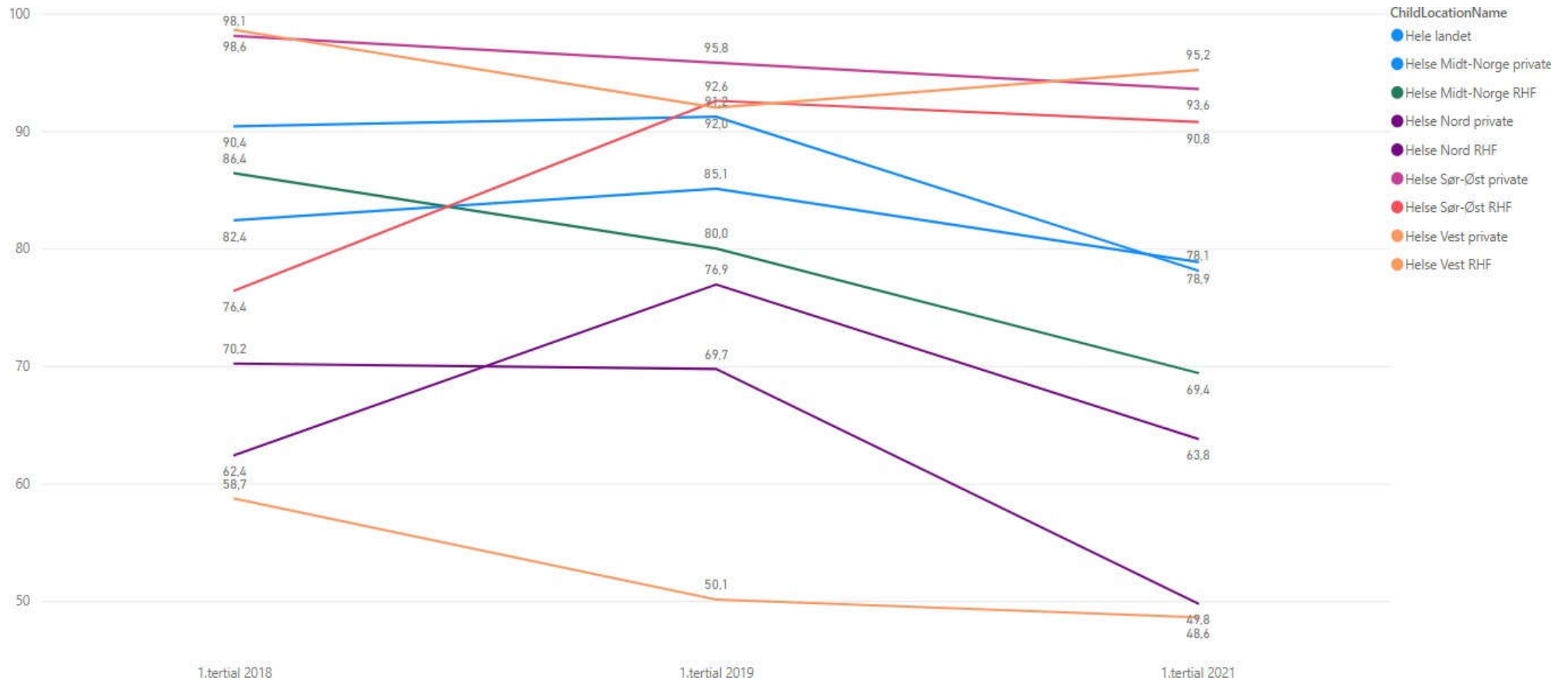
Definisjon: Andel oppdaterte (gyldige) ventetider i informasjonstjenesten Velg behandlingssted på helsenorge.no innen psykisk helse, voksne.



Kilde:
Helsetjenestekatalogen, Norsk helsenett (NHN)

Andel oppdaterte ventetider på Velg behandlingssted innen rehabilitering

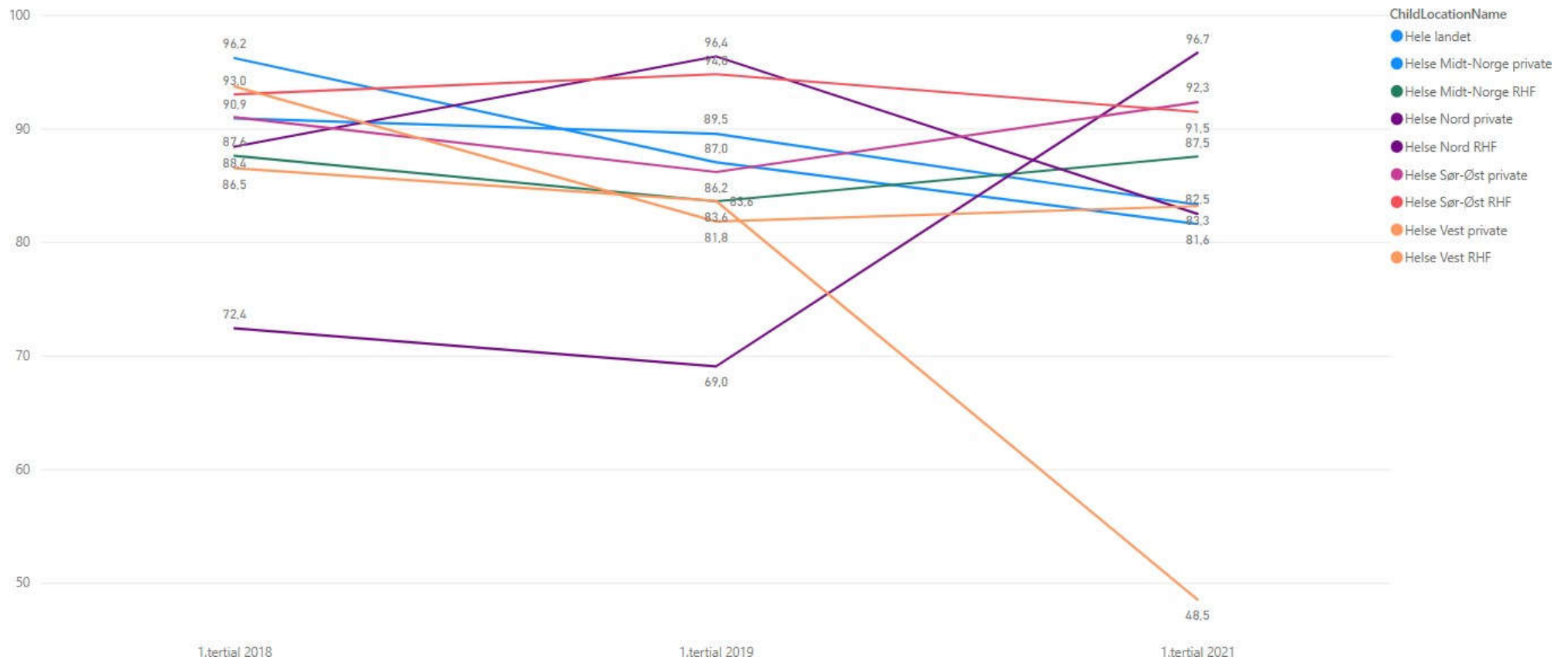
Definisjon: Andel oppdaterte (gyldige) ventetider i informasjonstjenesten Velg behandlingssted på helsenorge.no innen rehabilitering.



Kilde:
Helsetjenestekatalogen, Norsk helsenett (NHN)

Andel oppdaterte ventetider på Velg behandlingstid innen rus og avhengighet

Definisjon: Andel oppdaterte (gyldige) ventetider i informasjonstjenesten Velg behandlingstid på helsenorge.no innen rus og avhengighet.



Kilde:
Helsetjenestekatalogen, Norsk helsenett (NHN)



Behandling av hjerneslag



Ny nasjonal kvalitetsindikator

Område	Tittel	Type	Register
Pakkeforløp hjerneslag	Gjennomført tverrfaglig funksjonsvurdering innen anbefalt tid	Prosess	Norsk hjerneslagregister

Hva måler indikatoren?

Andel pasienter med akutt hjerneslag som har fått tverrfaglig funksjonsvurdering inkludert beslutning om anbefalt videre forløp (med eller uten rehabilitering) innen 7 kalenderdager etter innleggelse i slagenhet*.

Hvordan beregnes indikatoren?

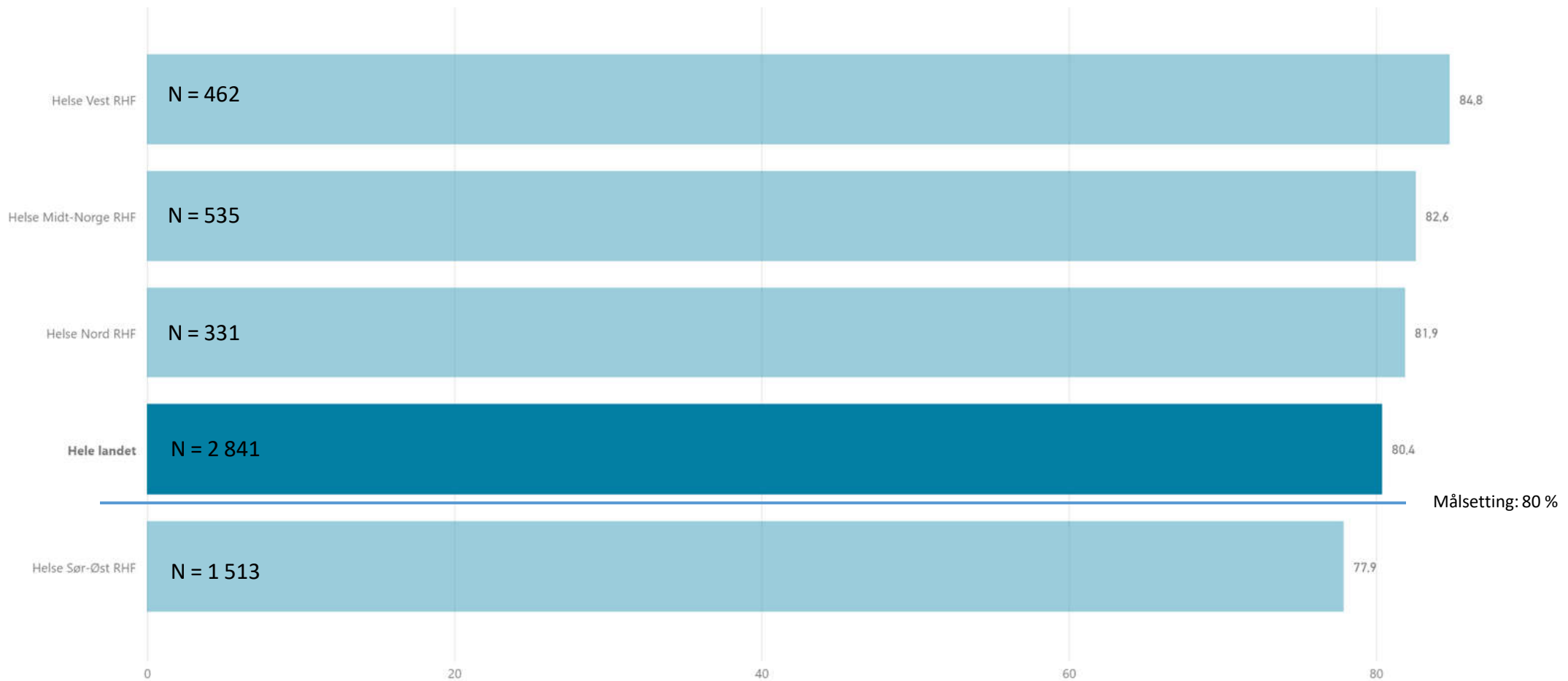
Teller: Antall pasienter med akutt hjerneslag (I61, I63, I64) som har fått tverrfaglig funksjonsvurdering inkludert beslutning om anbefalt videre forløp (med eller uten rehabilitering) innen 7 kalenderdager etter innleggelse i slagenhet.

Nevner: Totalt antall pasienter med akutt hjerneslag (I61, I63, I64) som er innlagt i sykehus, utskrevet i live og registrert i Norsk hjerneslagregister.

*I de få sykehusene som ikke har slagenhet skal tverrfaglig vurdering skje innen 7 dager fra det tidspunkt pasienten blir innlagt i den avdeling som behandler hjerneslag.

Gjennomført tverrfaglig funksjonsvurdering innen anbefalt tid

Definisjon: Andel pasienter med akutt hjerneslag som har fått tverrfaglig funksjonsvurdering inkludert beslutning om anbefalt videre forløp (med eller uten rehabilitering) innen 7 kalenderdager etter innleggelse i slagenhet.



Periode:
1. tertial 2021

Kilde:
Norsk hjerneslagregister

Gjennomført tverrfaglig funksjonsvurdering innen anbefalt tid

Definisjon: Andel pasienter med akutt hjerneslag som har fått tverrfaglig funksjonsvurdering inkludert beslutning om anbefalt videre forløp (med eller uten rehabilitering) innen 7 kalenderdager etter innleggelse i slagenhet.



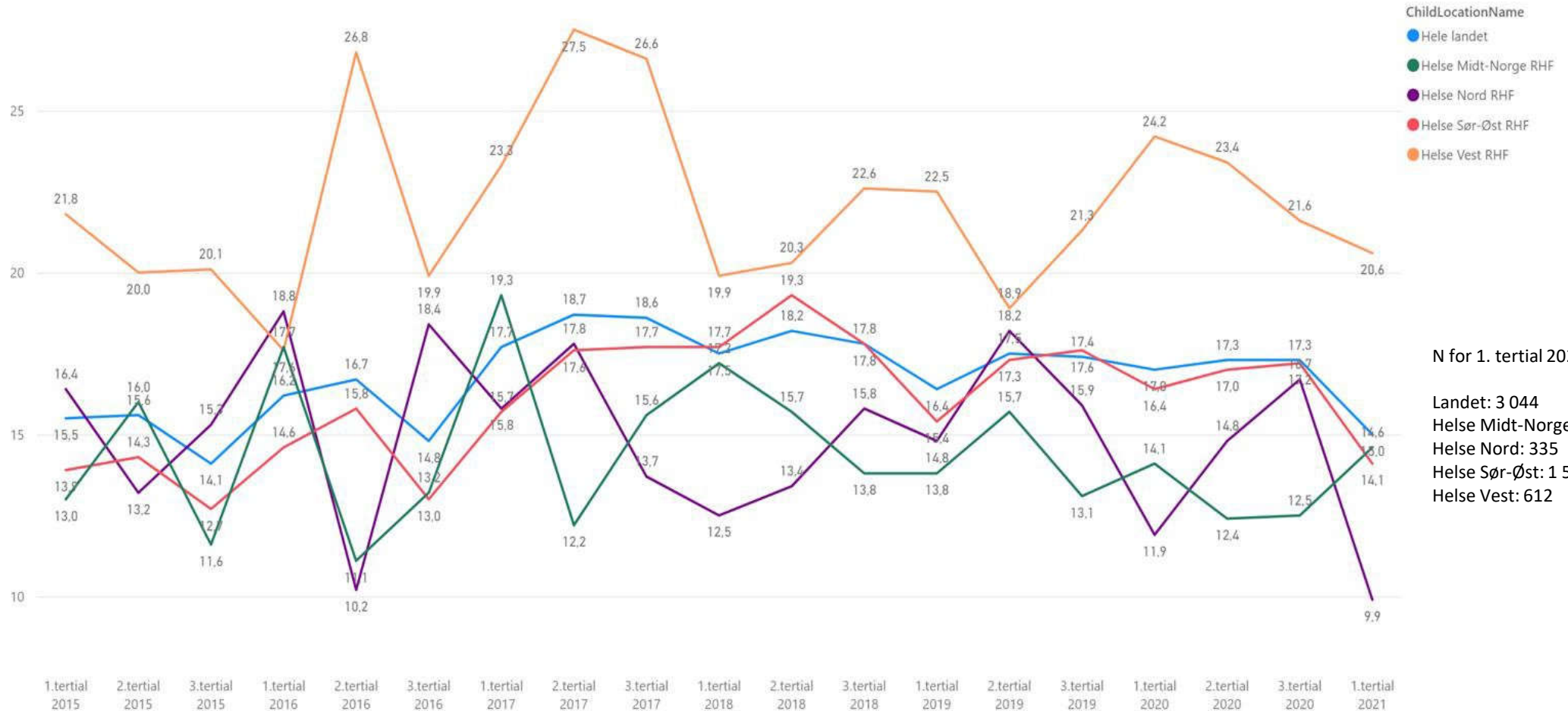
Målsetting: 80 %

Periode:
1. tertial 2021

Kilde:
Norsk hjerneslagregister

Trombolysebehandling ved blodpropp i hjernen

Definisjon: Andel pasienter (18 år og eldre) innlagt med blodpropp i hjernen som har fått behandling med trombolyse.



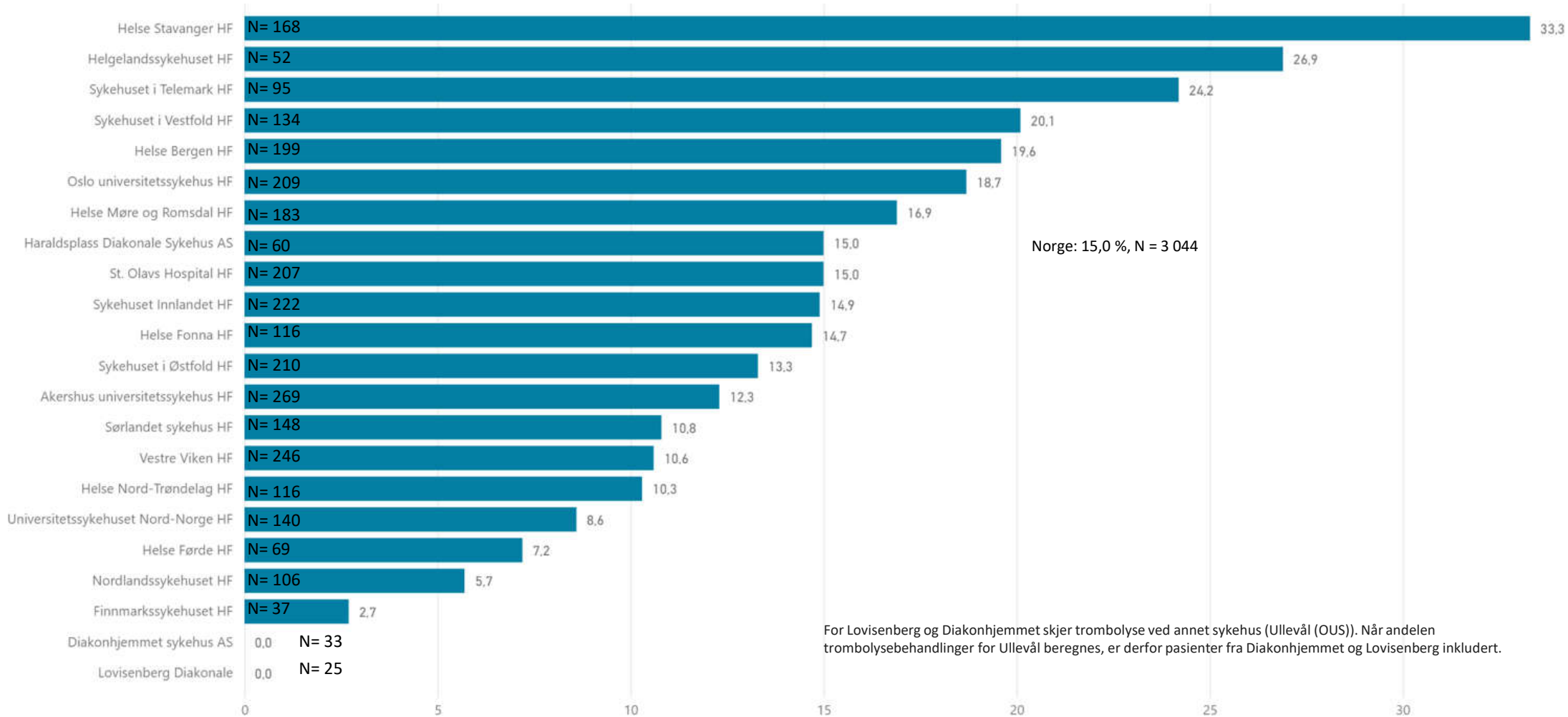
N for 1. tertial 2021:

Landet: 3 044
 Helse Midt-Norge: 506
 Helse Nord: 335
 Helse Sør-Øst: 1 591
 Helse Vest: 612

Kilde:
 Norsk pasientregister (NPR)

Trombolysebehandling ved blodpropp i hjernen

Definisjon: Andel pasienter (18 år og eldre) innlagt med blodpropp i hjernen som har fått behandling med trombolyse.

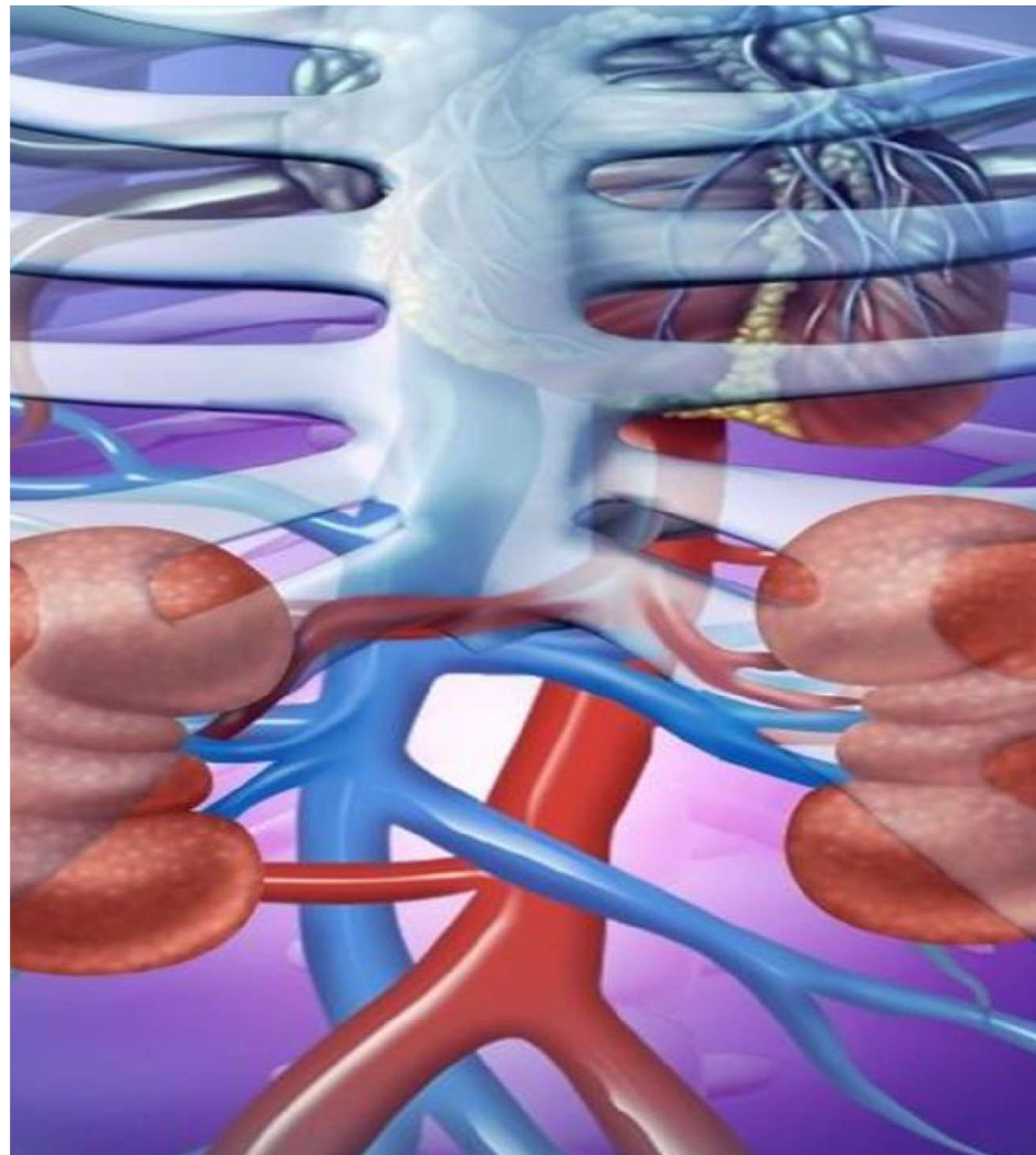


For Lovisenberg og Diakonhjemmet skjer trombolyse ved annet sykehus (Ullevål (OUS)). Når andelen trombolysebehandlinger for Ullevål beregnes, er derfor pasienter fra Diakonhjemmet og Lovisenberg inkludert.

Periode:
1. tertial 2021

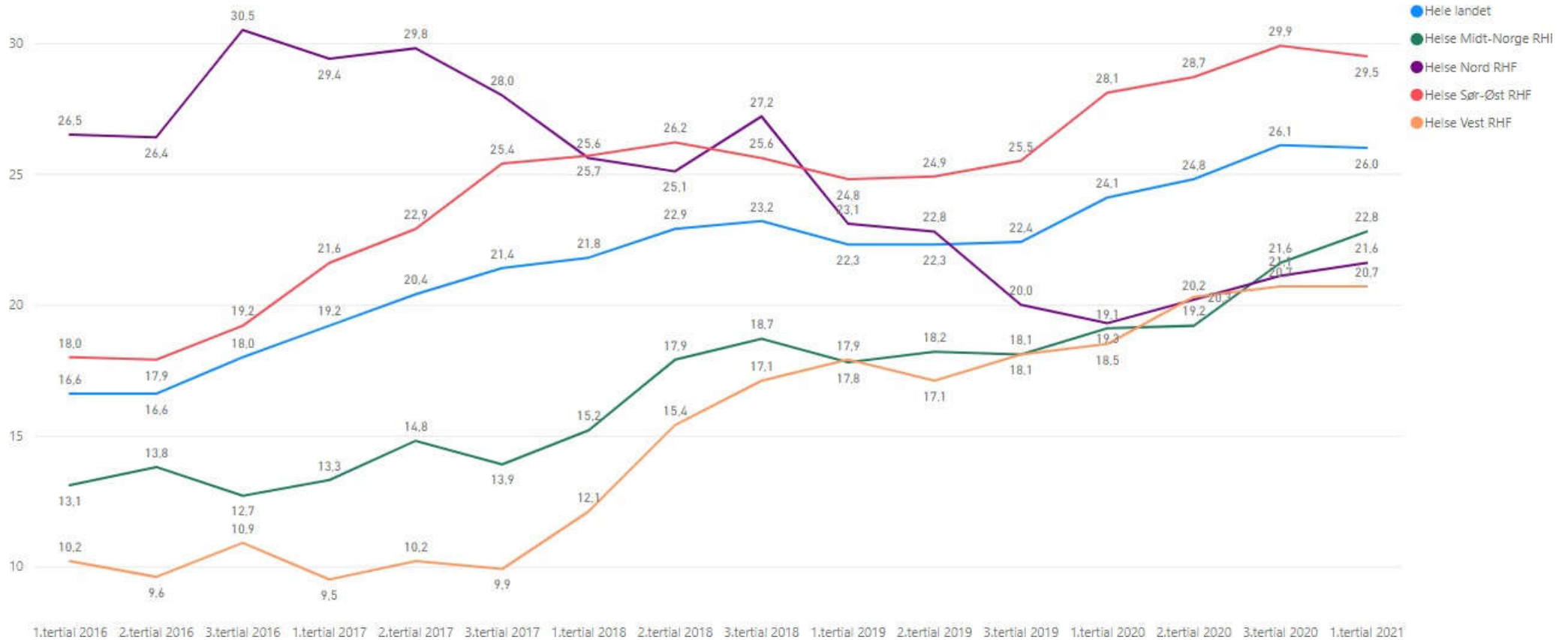
Kilde:
Norsk pasientregister (NPR)

Nyre



Andel dialysepasienter som får hjemmedialyse

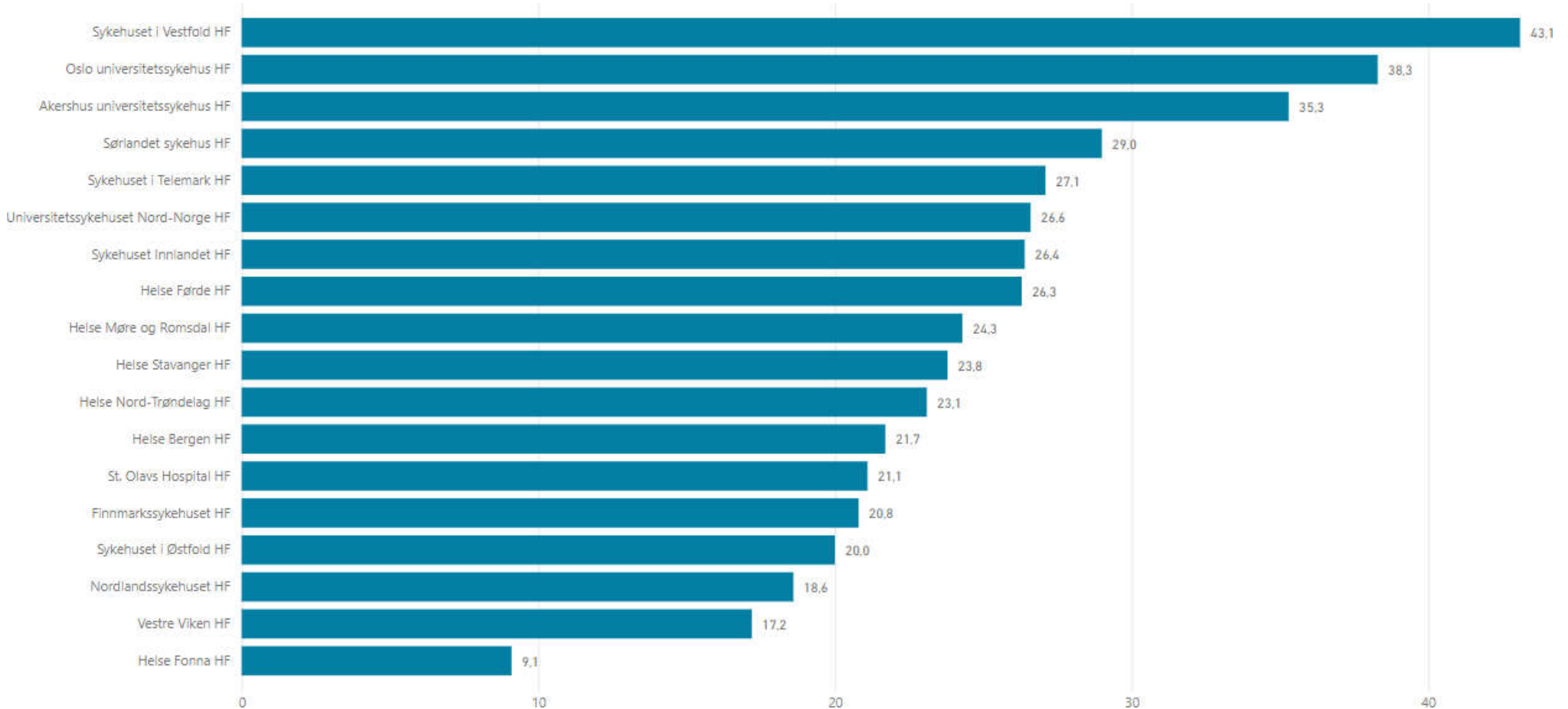
Definisjon: Andel dialysepasienter med kronisk nyresvikt som får hjemmedialyse



Kilde:
Norsk nyregister

Andel dialysepasienter som får hjemmedialyse

Definisjon: Andel dialysepasienter med kronisk nyresvikt som får hjemmedialyse

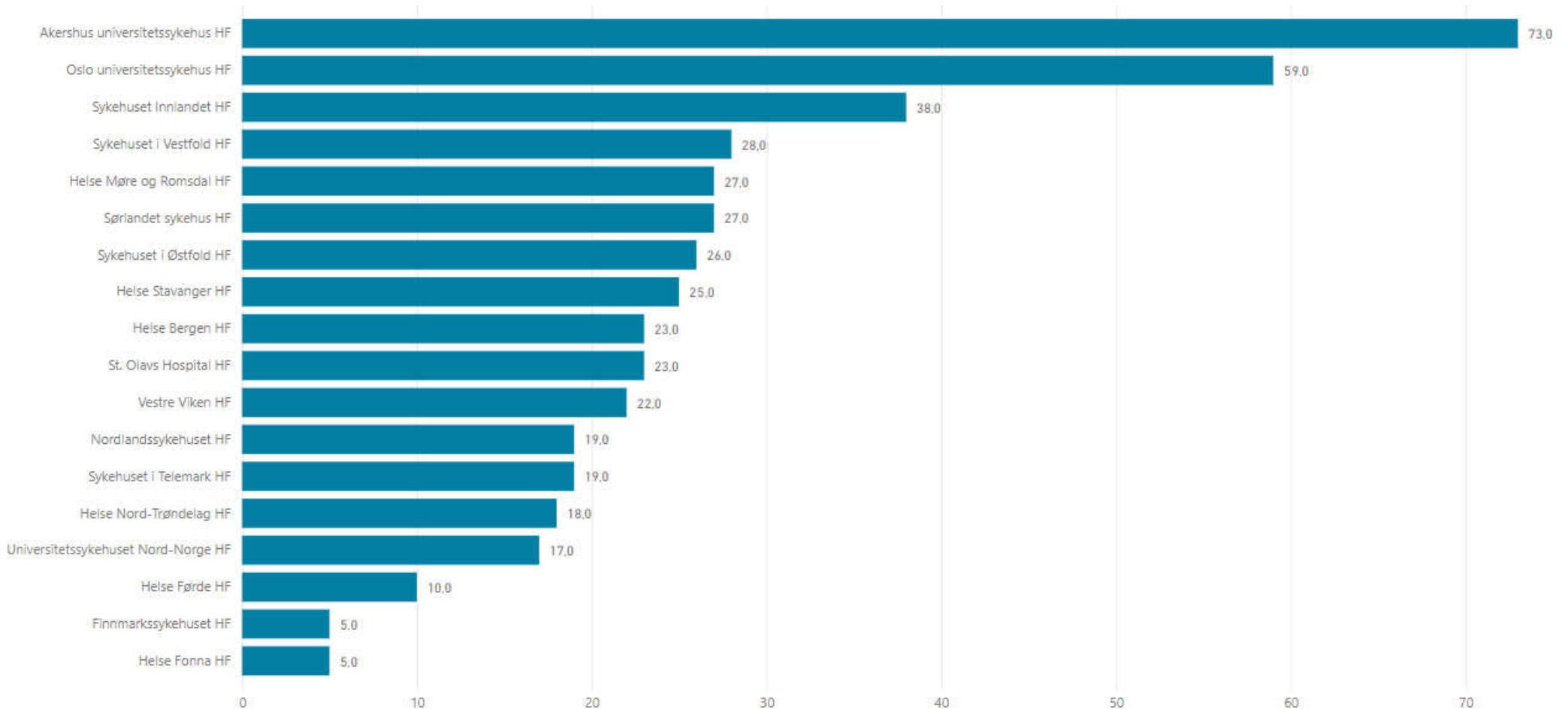


Periode:
1.tertial 2021

Kilde:
Norsk nyregister

Antall dialysepasienter som får hjemmedialyse

Definisjon: Antall dialysepasienter med kronisk nyresvikt som får hjemmedialyse siste dag i tertialet.



Periode:
1.tertial 2021

Kilde:
Norsk nyregister

Infeksjon



Gjennomgang av oppdaterte resultater for 16 indikatorer innen infeksjon for 6 ulike kirurgiske inngrep

Innsetting av hemiprotese (hofte):

Oppfølging av infeksjonsstatus innen 30 dager etter innsetting av hemiprotese

Postoperative infeksjoner etter innsetting av hemiprotese

Dype og organ/hulrominfeksjoner etter innsetting av hemiprotese

Innsetting av totalprotese (hofte):

Oppfølging av infeksjonsstatus innen 30 dager etter innsetting av totalprotese

Postoperative infeksjoner etter innsetting av totalprotese

Dype og organ/hulrominfeksjoner etter innsetting av totalprotese

Keisersnitt:

Oppfølging av infeksjonsstatus innen 30 dager etter keisersnitt

Postoperative infeksjoner etter keisersnitt

Dype og organ/hulrominfeksjoner etter keisersnitt

Fjerning av galleblære (kolecystektomi):

Oppfølging av infeksjonsstatus innen 30 dager etter fjerning av galleblære

Postoperative infeksjoner etter fjerning av galleblære

Dype og organ/hulromsinfeksjoner etter fjerning av galleblære

Aortakoronar bypass

Oppfølging av infeksjonsstatus innen 30 dager etter aortakoronar bypass

Postoperative infeksjoner etter aortakoronar bypass

Dype og organ/hulromsinfeksjoner etter aortakoronar bypass

Inngrep i tykktarm (kolon):

Oppfølging av infeksjonsstatus innen 30 dager etter inngrep i tykktarm

Manglende innrapportering

- Oslo universitetssykehus HF rapporterte ikke data for 3. tertial 2019, 1. og 2. tertial 2020 grunnet tekniske årsaker.
- Martina Hansens Hospital rapporterte ikke data for 1. tertial 2020 grunnet tekniske årsaker.
- Dette påvirker årstallene for 2019/2020 for Helse Sør-Øst RHF og for landet.
- Manglende innrapportering gjelder for samtlige indikatorer fra NOIS-POSI (kontinuerlig overvåking av infeksjoner i operasjonsområder)

Antall inngrep utført i 2020

Enhet	Galleblære	Totalprotese	Keisersnitt	Tykkertarm	Hemiprotese	Aortakoronar bypass
<input type="checkbox"/> Landet						
▪ Hele landet	6 074	627	7 274	3 160	3 618	835
<input type="checkbox"/> RHF						
▪ Helse Sør-Øst RHF	3 298	4 845	3 790	1 613	2 089	108
▪ Helse Vest RHF	1 115	1 480	1 583	741	620	281
▪ Helse Midt-Norge RHF	979	1 298	1 188	494	575	275
▪ Helse Nord RHF	682	627	713	312	334	171
<input type="checkbox"/> HF						
▪ Akershus universitetssykehus HF	421	384	858	274	324	-
▪ Diakonhjemmet sykehus AS	191	161		59	191	-
▪ Finnmarkssykehuset HF	114	81	107	34	28	-
▪ Haraldsplass diakonale sykehus	134	174		140	88	-
▪ Helgelandsykehuset HF	124	107	96	35	46	-
▪ Helse Bergen HF	332	695	576	264	192	281
▪ Helse Fonna HF	159	106	208	112	127	-
▪ Helse Førde HF	83	170	120	63	70	-
▪ Helse Møre og Romsdal HF	316	494	328	193	228	-
▪ Helse Nord-Trøndelag HF	176	224	226	74	127	-
▪ Helse Stavanger HF	404	335	679	162	143	-
▪ Helse Sør-Øst, private	64	765	-	-	-	-
▪ Helse Vest, private	-	-	-	-	-	-
▪ Lovisenberg diakonale sykehus	110	575	-	-	-	-
▪ Nordlandssykehuset HF	152	213	185	127	105	-
▪ Oslo universitetssykehus HF	134	59	436	91	37	108
▪ St. Olavs Hospital HF	487	580	634	227	220	275
▪ Sykehuset i Telemark HF	328	160	234	147	144	-
▪ Sykehuset i Vestfold HF	164	240	283	194	215	-
▪ Sykehuset i Østfold HF	441	476	501	147	284	-
▪ Sykehuset Innlandet HF	536	703	464	254	334	-
▪ Sørlandet sykehus HF	414	393	394	170	220	171
▪ Universitetssykehuset Nord-Norge HF	292	226	325	116	155	-
▪ Vestre Viken HF	495	929	620	277	340	-

Kilde:

Norsk overvåkningssystem for antibiotikabruk og helsetjenesteassosierte infeksjoner (NOIS), Folkehelseinstituttet



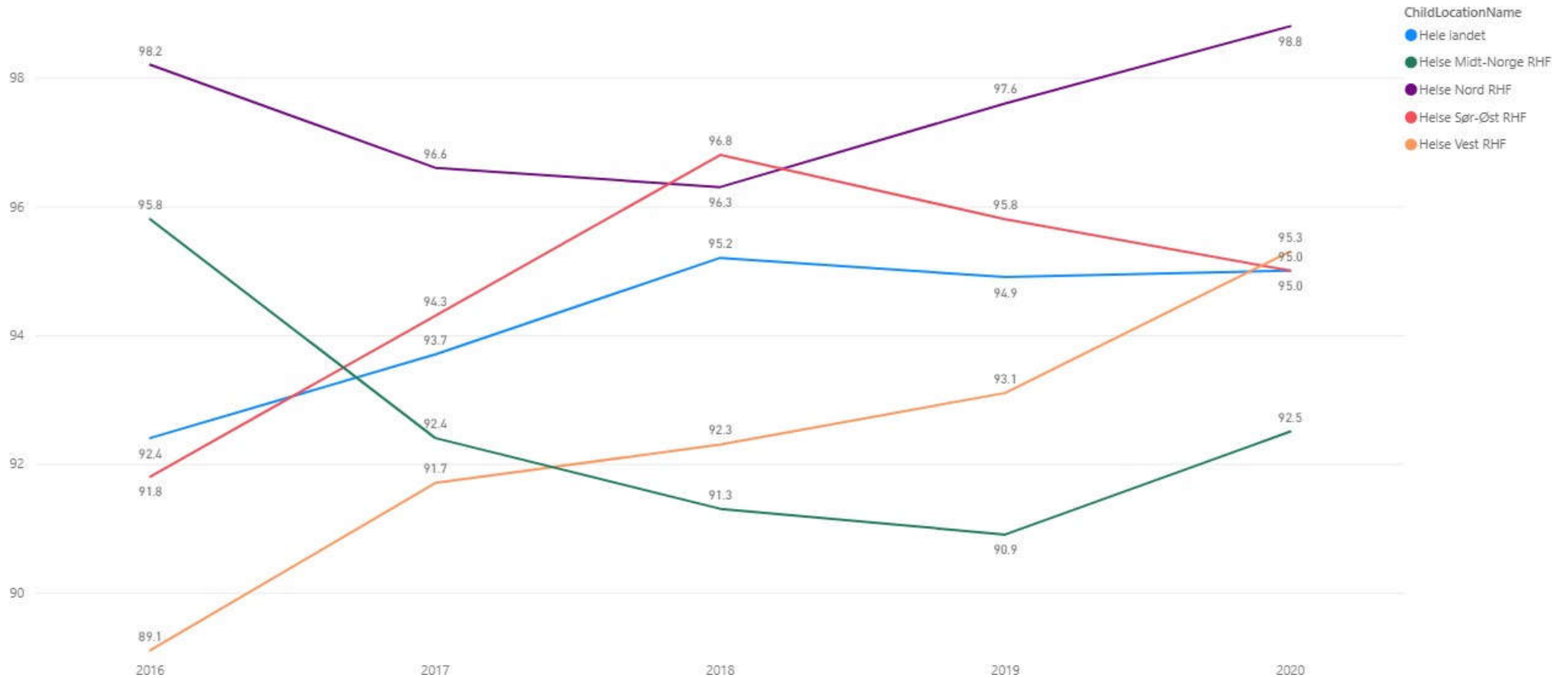
Hemiprotese

	Antall operasjoner	Andel oppfulgt i 30 dager	Andel med infeksjon i operasjonsområdet (postoperative)	Andel med dyp- og organ-/hulromsinfeksjon
Helse Sør-Øst	2 089	95,0	2,2	1,8
Helse Vest	620	95,3	0,8	0,8
Helse Midt-Norge	575	92,5	2,4	1,9
Helse Nord	334	98,8	2,1	1,2
LANDET	3 618	95,0	2,0	1,6

Periode: 2020

30 dagers oppfølging av infeksjonsstatus etter innsetting av hemiprotese

Definisjon: Andel operasjoner som har blitt fulgt opp innen 30 dager.



Kilde:
Norsk overvåkningssystem for antibiotikabruk og helsetjenesteassosierte infeksjoner (NOIS), Folkehelseinstituttet

30 dagers oppfølging av infeksjonsstatus etter innsetting av hemiprotese

Definisjon: Andel operasjoner som har blitt fulgt opp innen 30 dager.



Periode: 2020

Kilde: Norsk overvåkningssystem for antibiotikabruk og helsetjenesteassosierte infeksjoner (NOIS), Folkehelseinstituttet

Postoperative infeksjoner etter innsetting av hemiprotese

Definisjon: Andel infeksjoner i operasjonsområdet oppstått innen 30 dager etter inngrepet.

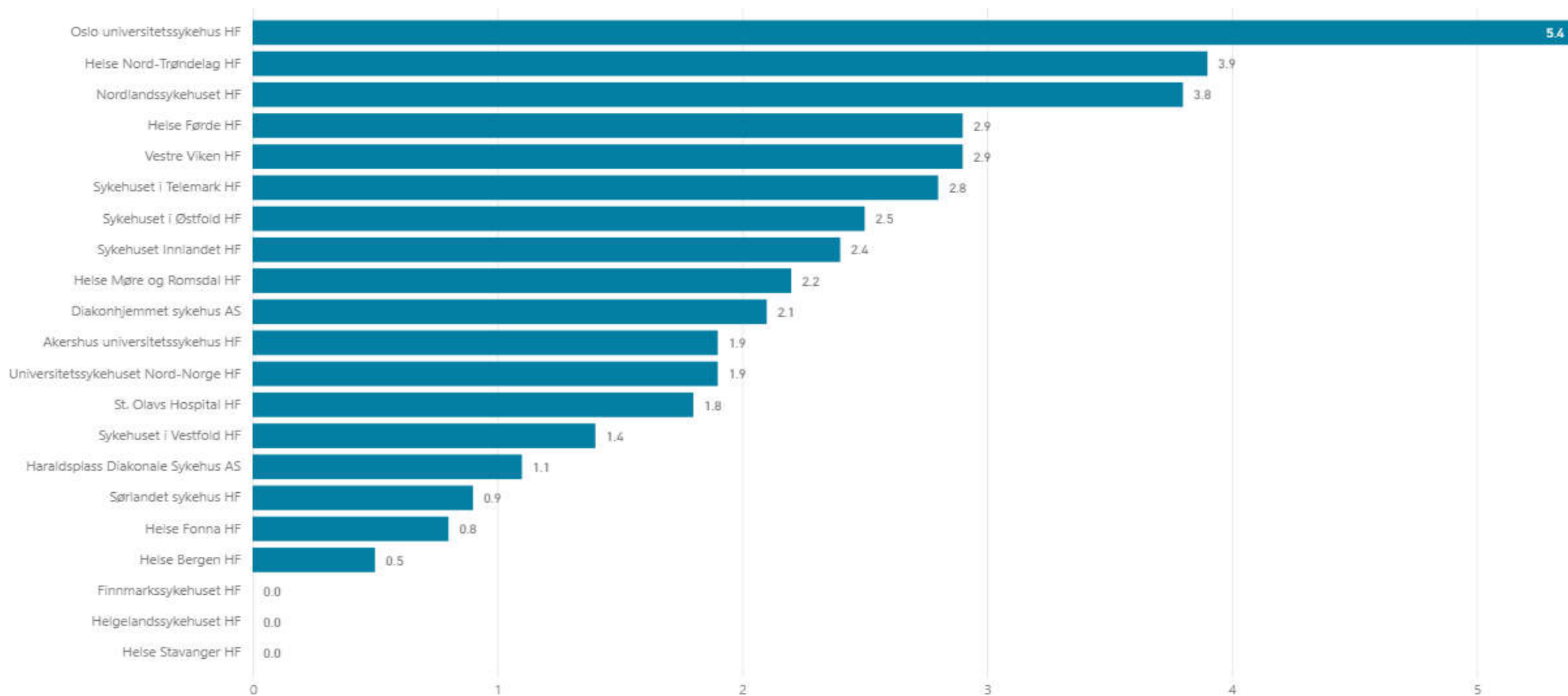


Kilde:

Norsk overvåkningssystem for antibiotikabruk og helsetjenesteassosierte infeksjoner (NOIS), Folkehelseinstituttet

Postoperative infeksjoner etter innsetting av hemiprotese

Definisjon: Andel infeksjoner i operasjonsområdet oppstått innen 30 dager etter inngrepet. Inkluderer overflatiske-, dype- og organ-/hulromsinfeksjoner.

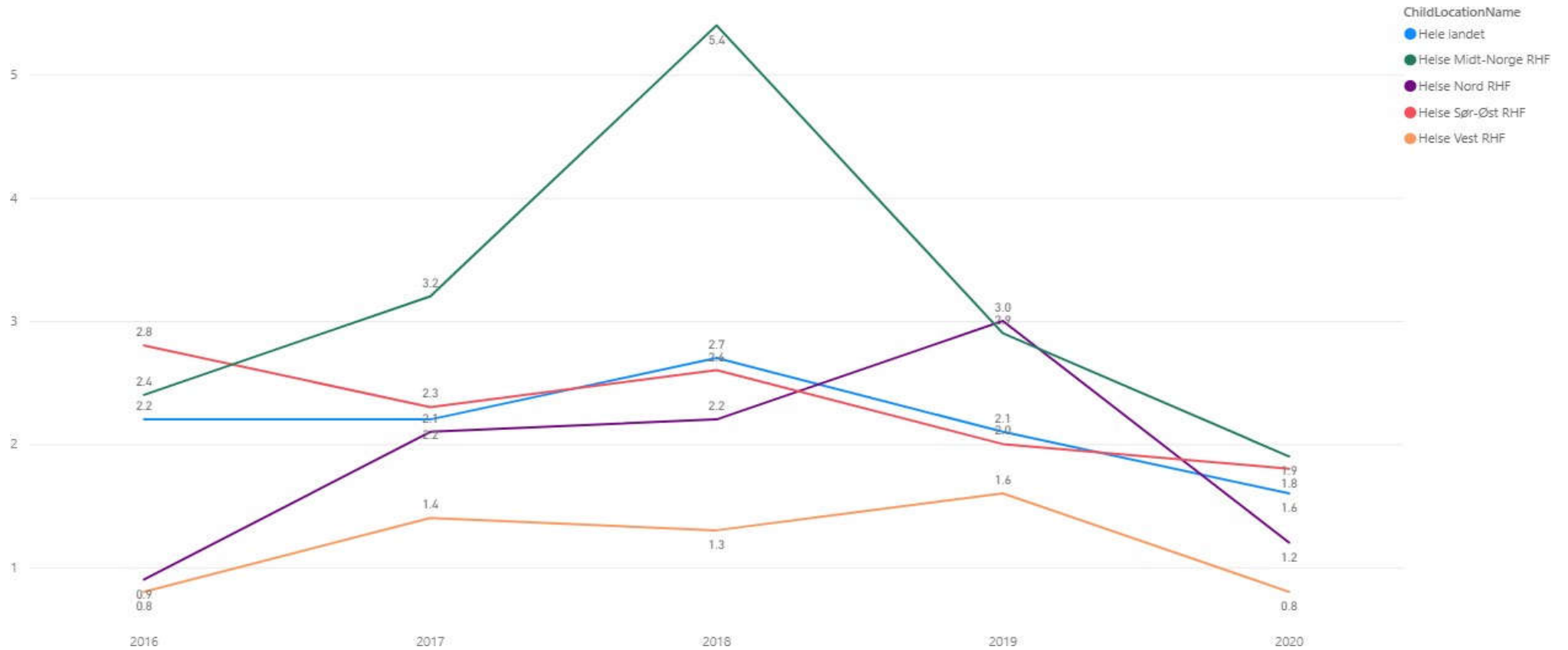


Periode: 2020

Kilde: Norsk overvåkningssystem for antibiotikabruk og helsetjenesteassosierte infeksjoner (NOIS), Folkehelseinstituttet

Dype og organ/hulromsinfeksjoner etter innsetting av hemiprotese

Definisjon: Andel dype- og organ-/hulromsinfeksjoner oppstått innen 30 dager etter inngrepet.

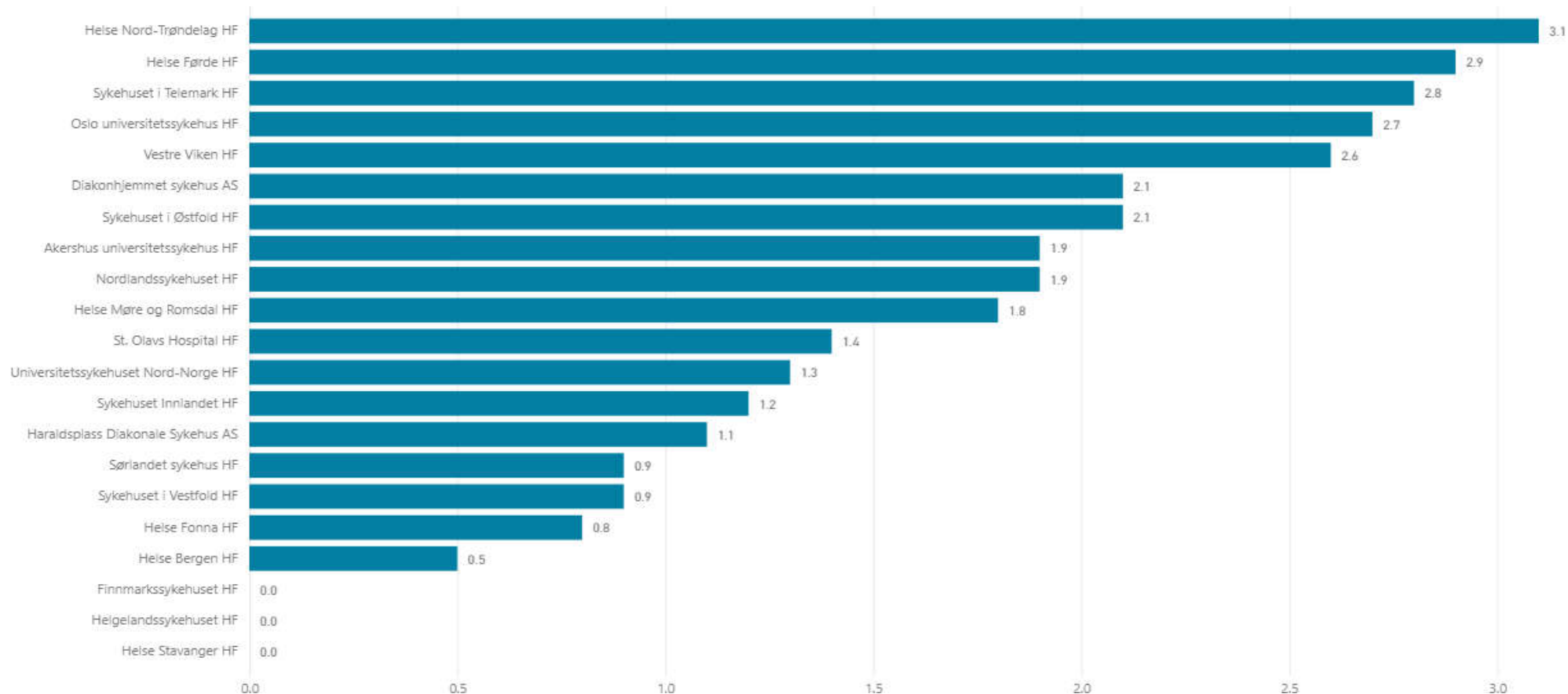


Kilde:

Norsk overvåkningssystem for antibiotikabruk og helsetjenesteassosierte infeksjoner (NOIS), Folkehelseinstituttet

Dype og organ/hulromsinfeksjoner etter innsetting av hemiprotese

Definisjon: Andel dype- og organ-/hulromsinfeksjoner oppstått innen 30 dager etter inngrepet.



Periode: 2020

Kilde: Norsk overvåkningssystem for antibiotikabruk og helsetjenesteassosierte infeksjoner (NOIS), Folkehelseinstituttet



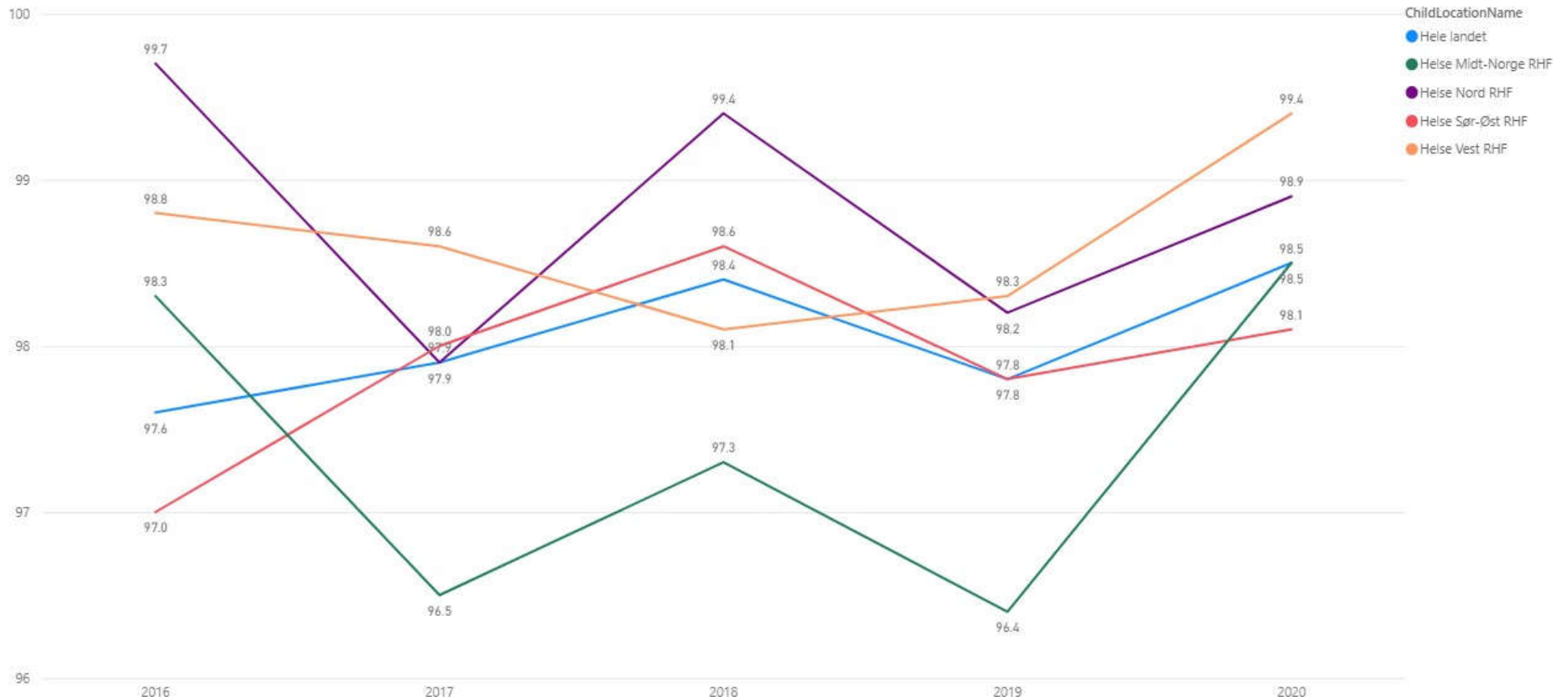
Totalprotese

	Antall operasjoner	Andel oppfulgt i 30 dager	Andel med infeksjon i operasjonsområdet (postoperative)	Andel med dyp- og organ-/hulromsinfeksjon
Helse Sør-Øst	4 845	98,1	1,0	0,8
Helse Vest	1 480	99,4	0,7	0,5
Helse Midt-Norge	1 298	98,5	1,2	0,9
Helse Nord	627	98,9	1,9	1,0
LANDET	8 250	98,5	1,1	0,8

Periode: 2020

Oppfølging av infeksjonsstatus 30 dager etter innsetting av totalprotese

Definisjon: Andel operasjoner som har blitt fulgt opp innen 30 dager.



Kilde:

Norsk overvåkningssystem for antibiotikabruk og helsetjenesteassosierte infeksjoner (NOIS), Folkehelseinstituttet

Oppfølging av infeksjonsstatus 30 dager etter innsetting av totalprotese

Definisjon: Andel operasjoner som har blitt fulgt opp innen 30 dager.

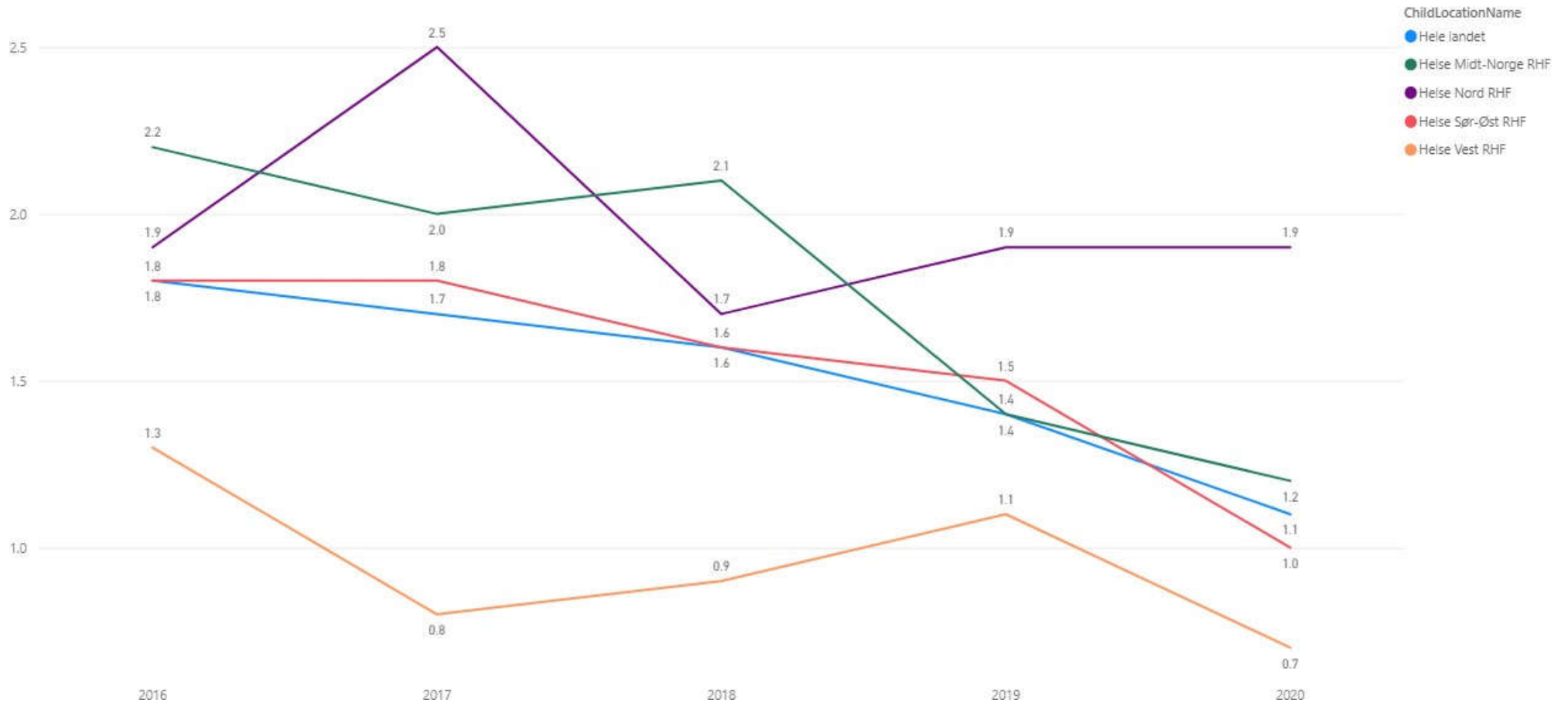


Periode: 2020

Kilde:
Norsk overvåkningssystem for antibiotikabruk og helsetjenesteassosierte infeksjoner (NOIS), Folkehelseinstituttet

Postoperative infeksjoner etter innsetning av totalprotese

Definisjon: Andel infeksjoner i operasjonsområdet oppstått innen 30 dager etter inngrepet.

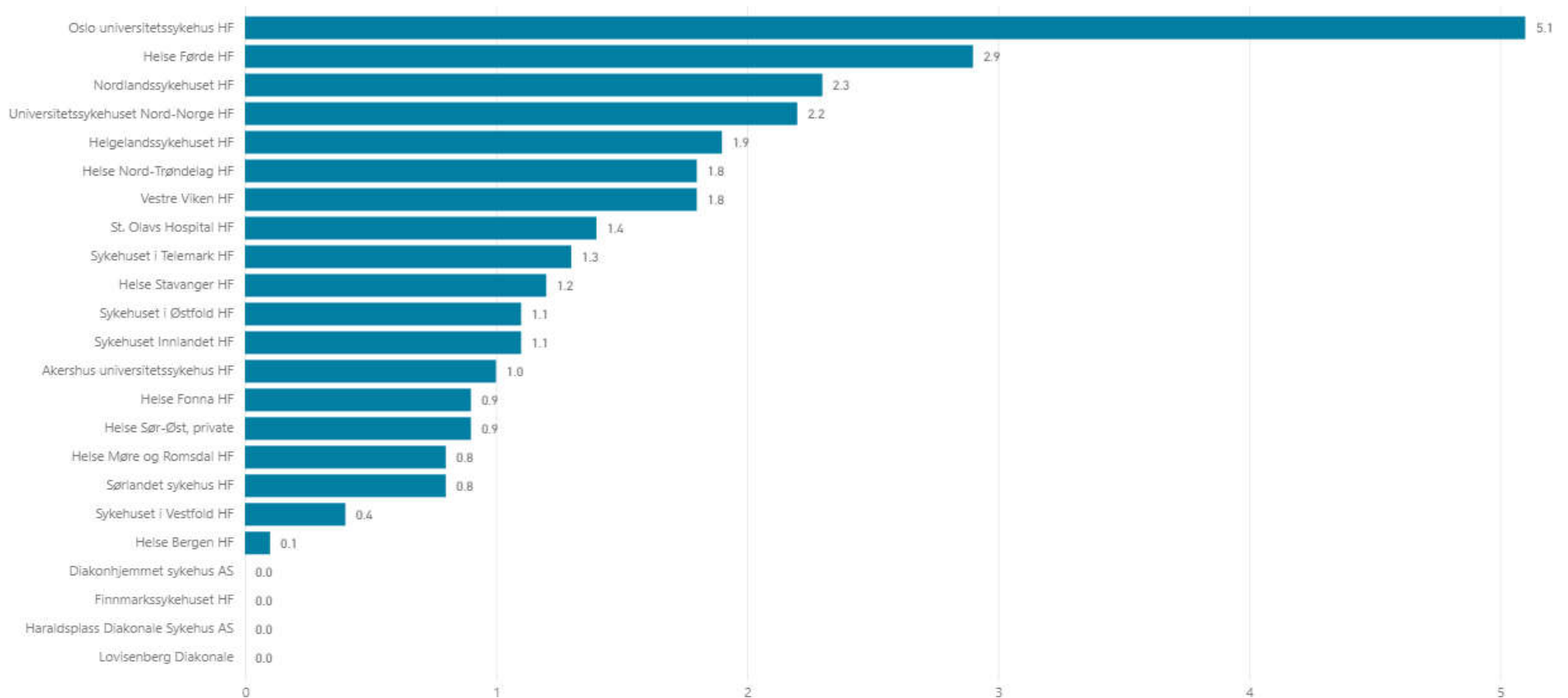


Kilde:

Norsk overvåkningssystem for antibiotikabruk og helsetjenesteassosierte infeksjoner (NOIS), Folkehelseinstituttet

Postoperative infeksjoner etter innsetting av totalprotese

Definisjon: Andel infeksjoner i operasjonsområdet oppstått innen 30 dager etter inngrepet.

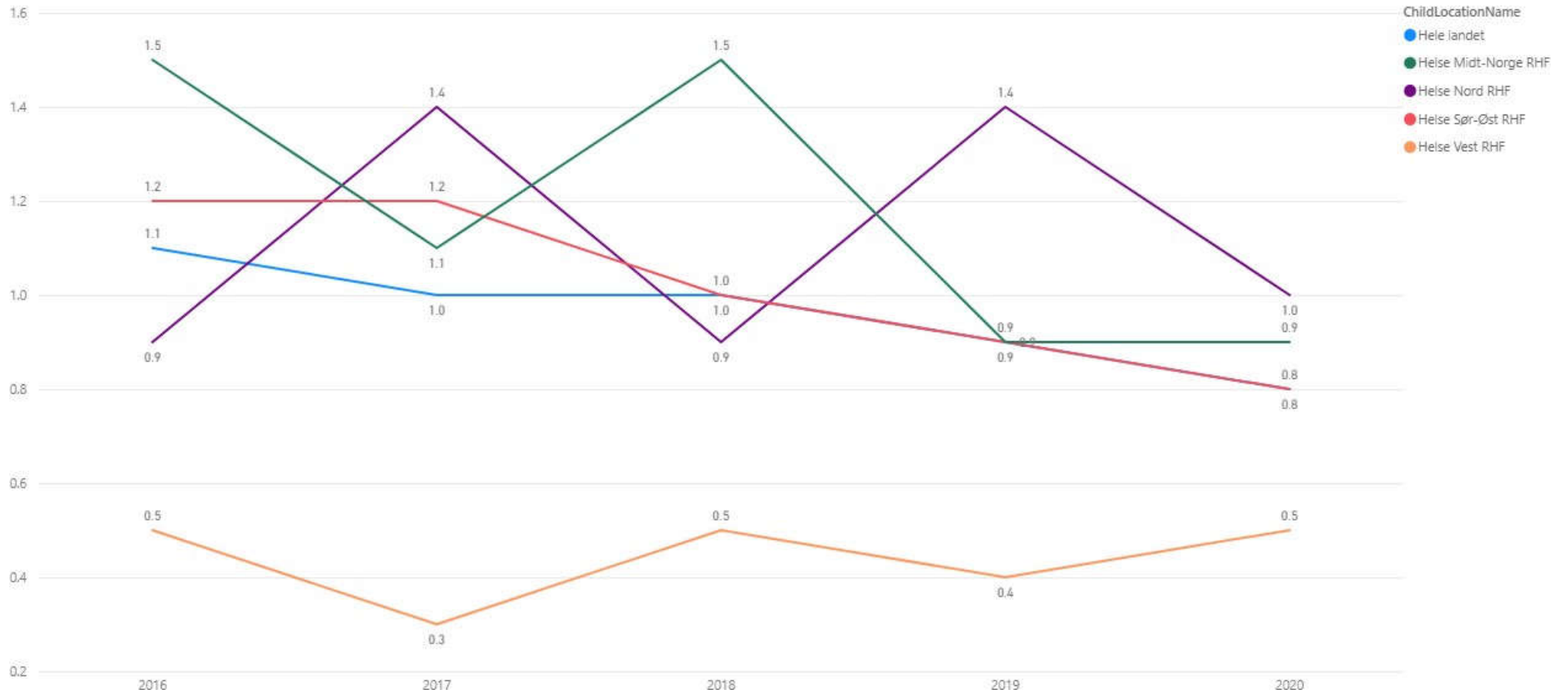


Periode: 2020

Kilde: Norsk overvåkningssystem for antibiotikabruk og helsetjenesteassosierte infeksjoner (NOIS), Folkehelseinstituttet

Dype og organ/hulromsinfeksjoner etter innsetning av totalprotese

Definisjon: Andel dype- og organ-/hulromsinfeksjoner oppstått innen 30 dager etter inngrepet.

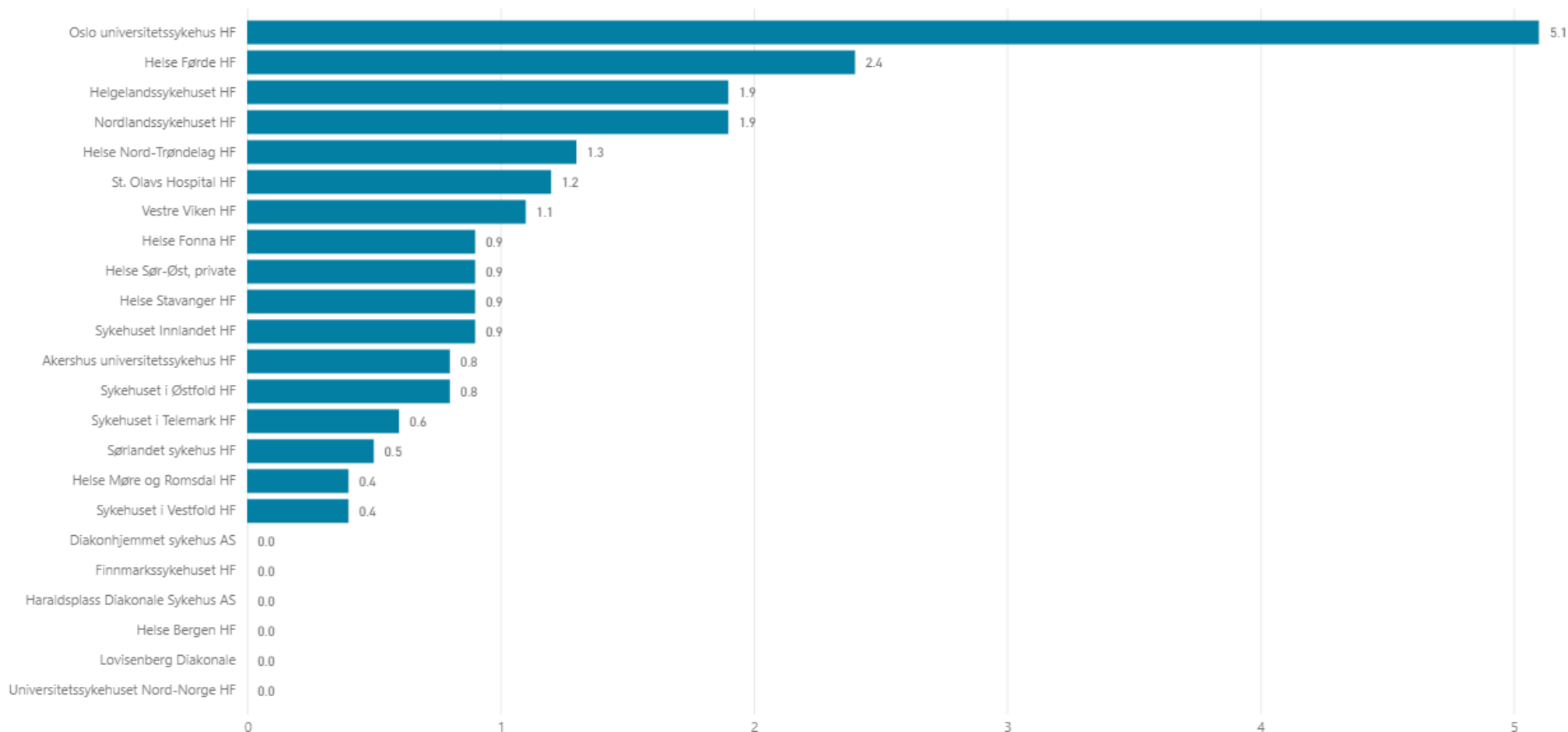


Kilde:

Norsk overvåkningssystem for antibiotikabruk og helsetjenesteassosierte infeksjoner (NOIS), Folkehelseinstituttet

Dype og organ-/hulromsinfeksjoner etter innsetting av totalprotese

Definisjon: Andel dype- og organ-/hulromsinfeksjoner oppstått innen 30 dager etter inngrepet.



Periode: 2020

Kilde: Norsk overvåkningssystem for antibiotikabruk og helsetjenesteassosierte infeksjoner (NOIS), Folkehelseinstituttet



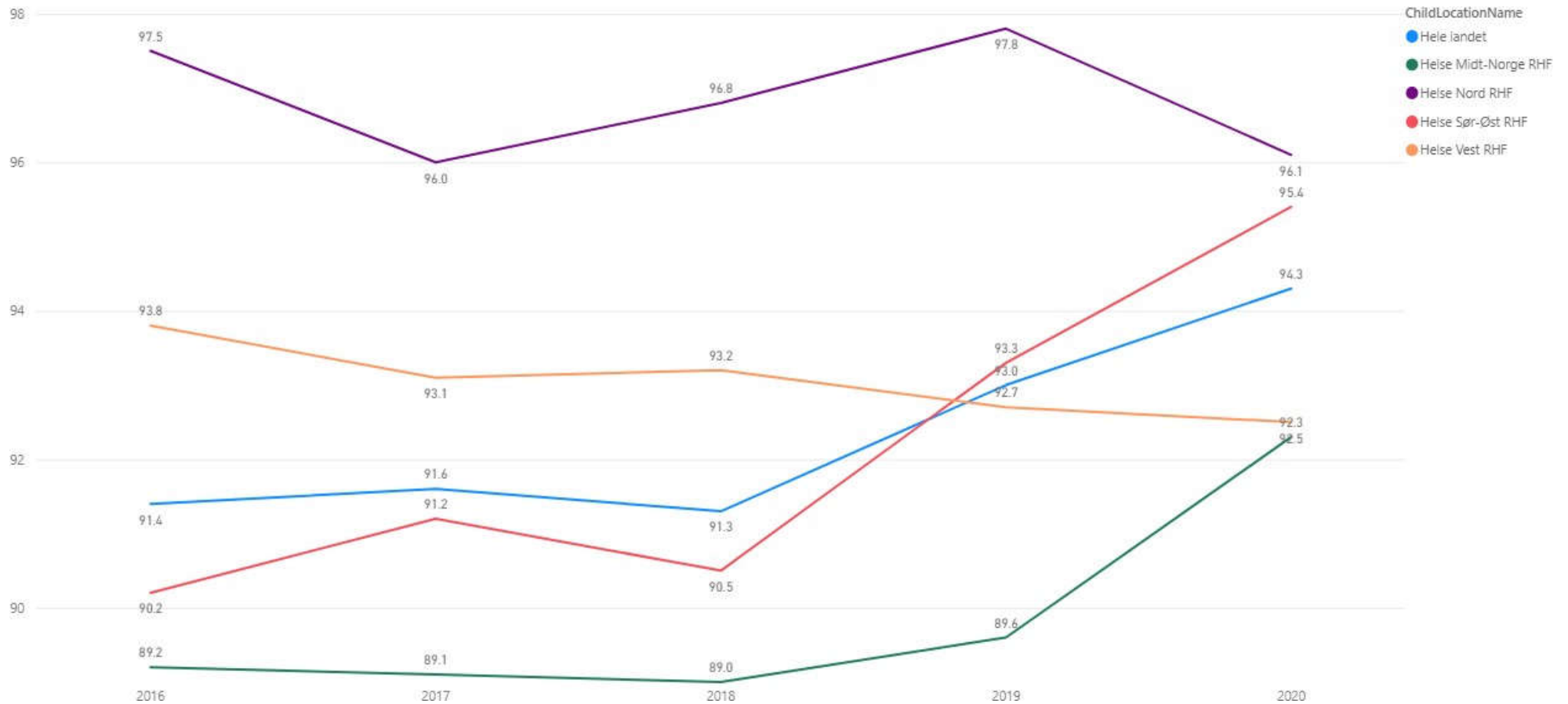
Keisersnitt

	Antall operasjoner	Andel oppfulgt i 30 dager	Andel med infeksjon i operasjonsområdet (postoperative)	Andel med dyp- og organ-/hulromsinfeksjon
Helse Sør-Øst	3 790	95,4	3,7	0,8
Helse Vest	1 583	92,3	2,8	1,3
Helse Midt-Norge	1 188	92,3	2,7	0,8
Helse Nord	713	96,1	4,3	1,1
LANDET	7 274	94,3	3,4	1,0

Periode: 2020

Oppfølging av infeksjonsstatus 30 dager etter utført keisersnitt

Definisjon: Andel operasjoner som har blitt fulgt opp innen 30 dager



Kilde:

Norsk overvåkningssystem for antibiotikabruk og helsetjenesteassosierte infeksjoner (NOIS), Folkehelseinstituttet

Oppfølging av infeksjonsstatus 30 dager etter utført keisersnitt

Definisjon: Andel operasjoner som har blitt fulgt opp innen 30 dager

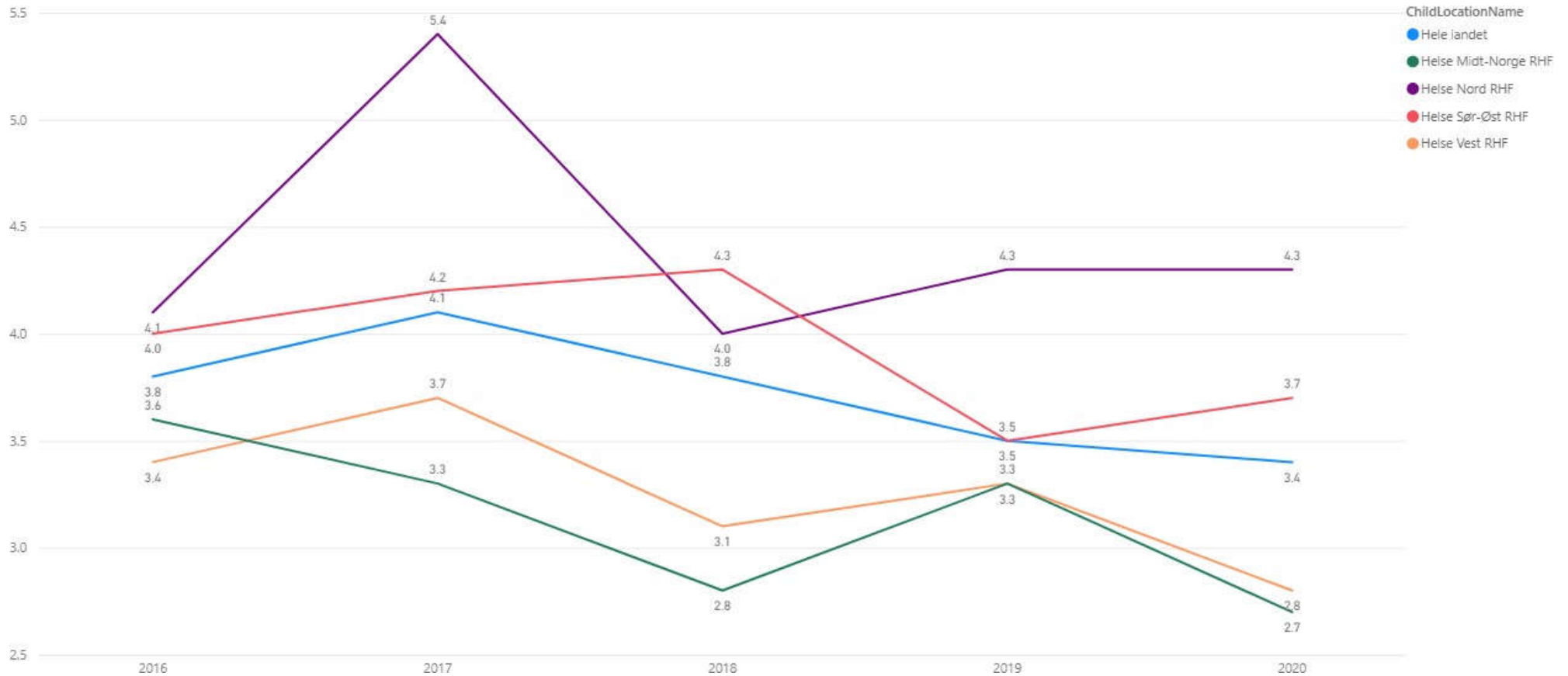


Periode: 2020

Kilde: Norsk overvåkningssystem for antibiotikabruk og helsetjenesteassosierte infeksjoner (NOIS), Folkehelseinstituttet

Postoperative infeksjoner etter utført keisersnitt

Definisjon: Andel infeksjoner i operasjonsområdet oppstått innen 30 dager etter inngrepet

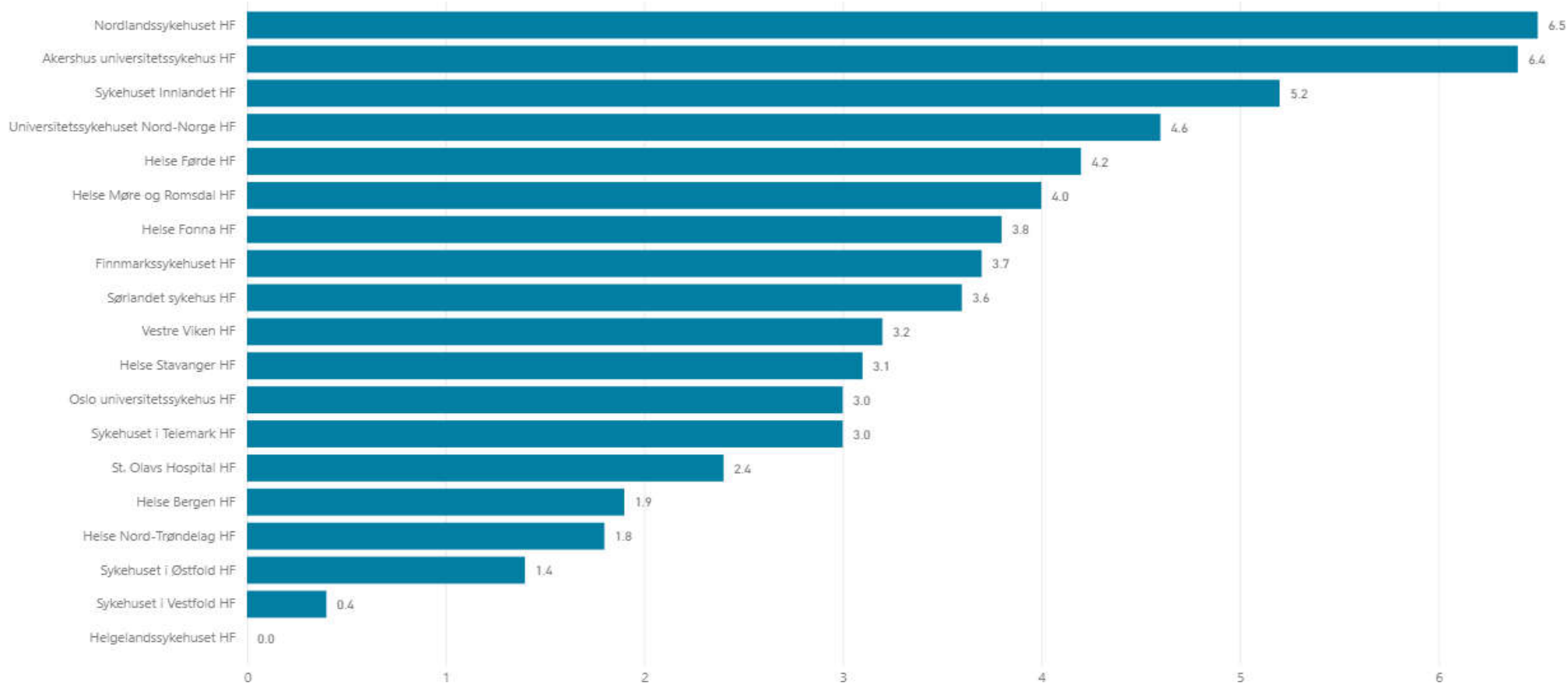


Kilde:

Norsk overvåkningssystem for antibiotikabruk og helsetjenesteassosierte infeksjoner (NOIS), Folkehelseinstituttet

Postoperative infeksjoner etter utført keisersnitt

Definisjon: Andel infeksjoner i operasjonsområdet oppstått innen 30 dager etter inngrepet

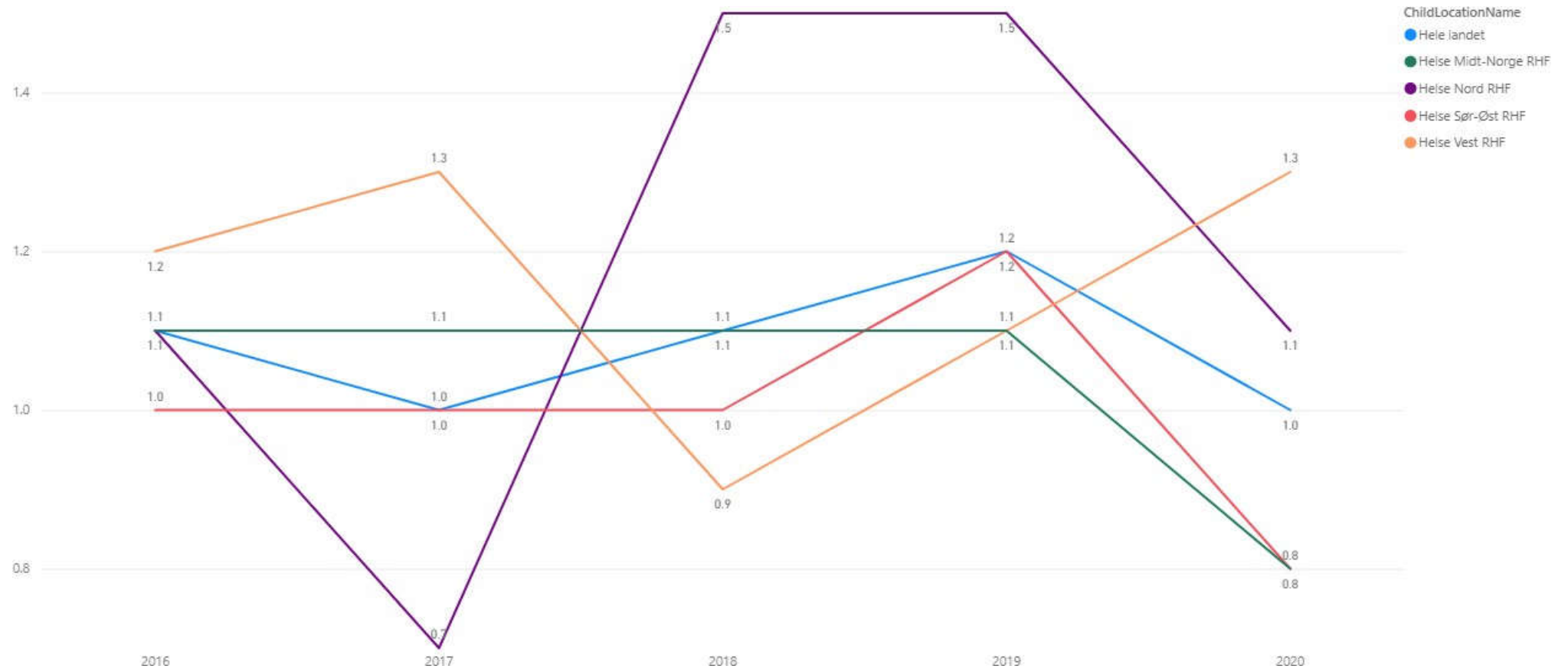


Periode: 2020

Kilde: Norsk overvåkningssystem for antibiotikabruk og helsetjenesteassosierte infeksjoner (NOIS), Folkehelseinstituttet

Dype og organ/hulromsinfeksjoner etter keisersnitt

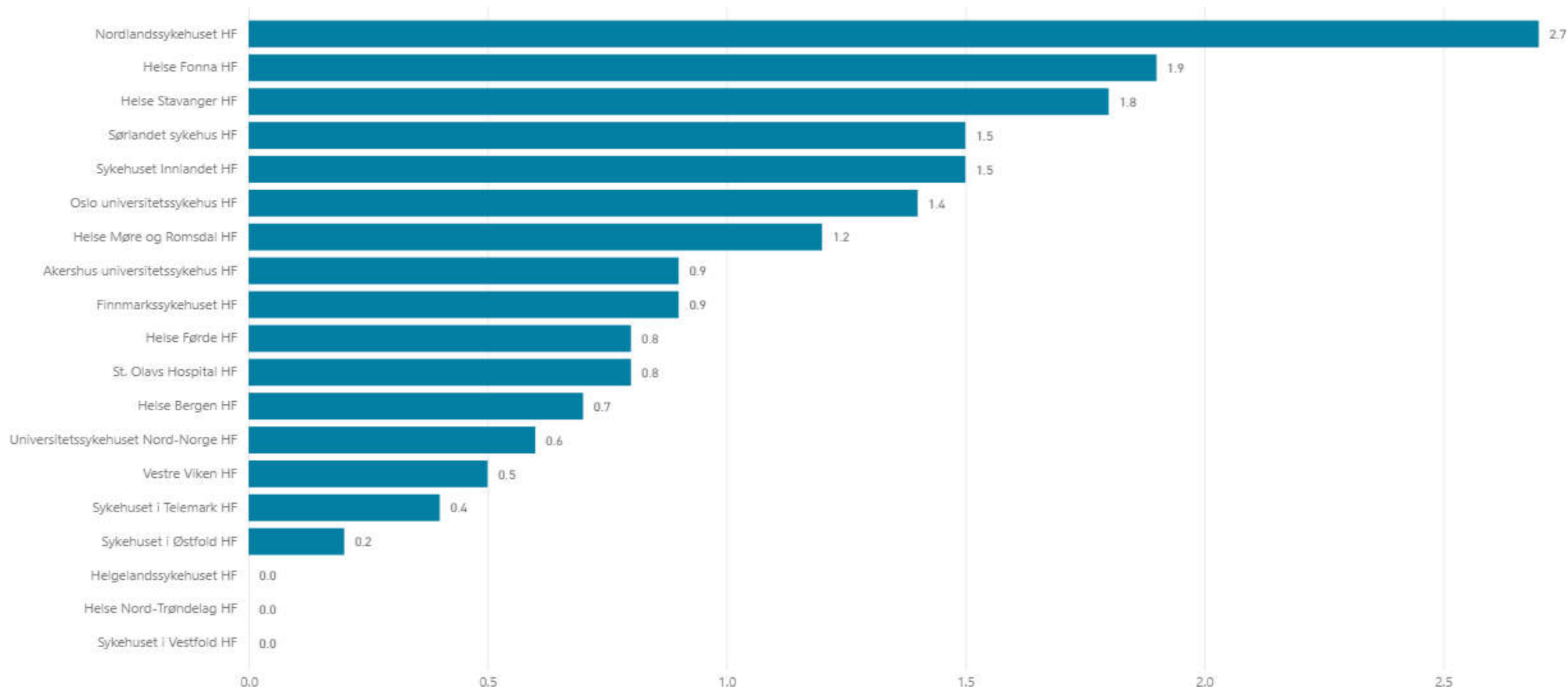
Definisjon: Andel dype- og organ-/hulromsinfeksjoner oppstått innen 30 dager etter inngrepet.



Kilde:
Norsk overvåkningssystem for antibiotikabruk og helsetjenesteassosierte infeksjoner (NOIS), Folkehelseinstituttet

Dype og organ/hulromsinfeksjoner etter keisersnitt

Definisjon: Andel dype- og organ-/hulromsinfeksjoner oppstått innen 30 dager etter inngrepet.



Periode: 2020

Kilde: Norsk overvåkningssystem for antibiotikabruk og helsetjenesteassosierte infeksjoner (NOIS), Folkehelseinstituttet



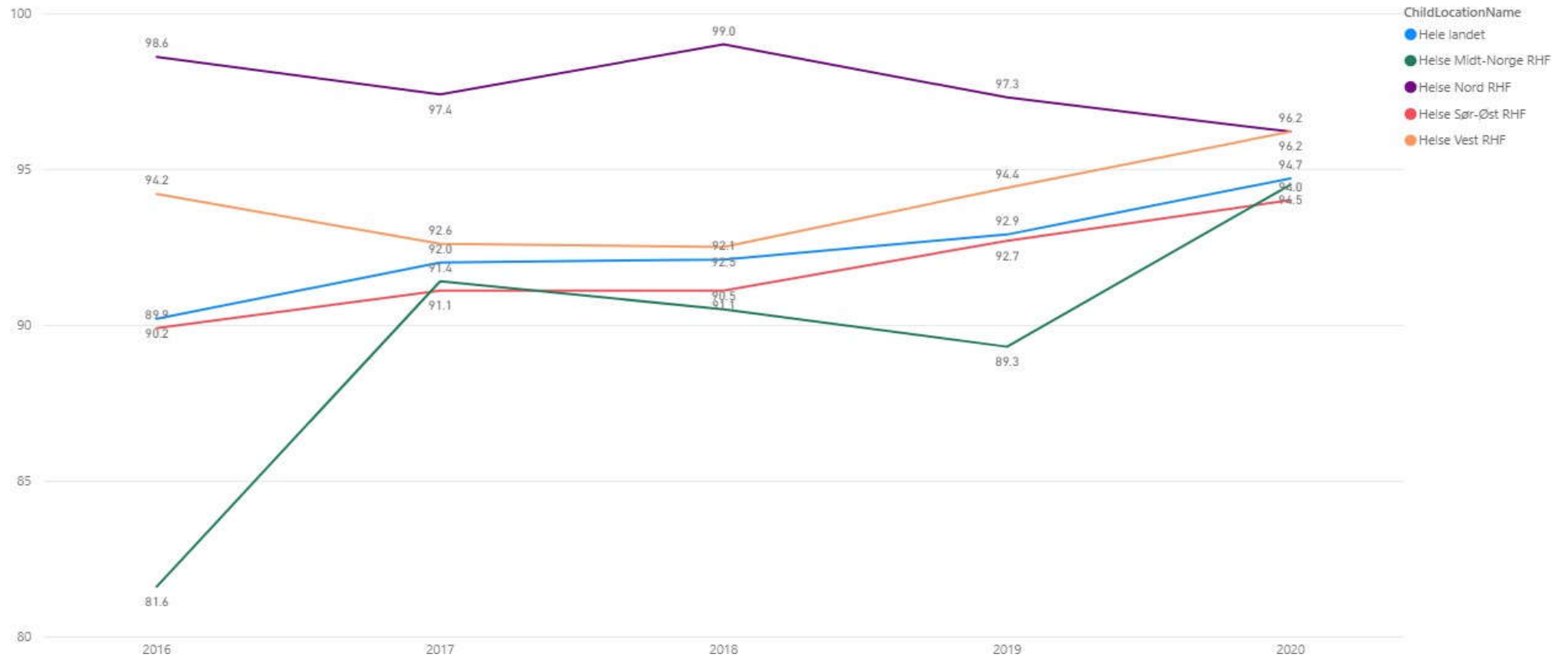
Fjerning av galleblære

	Antall operasjoner	Andel oppfulgt i 30 dager	Andel med infeksjon i operasjonsområdet (postoperative)	Andel med dyp- og organ-/hulromsinfeksjon
Helse Sør-Øst	3 298	94,0	2,3	0,7
Helse Vest	1 115	96,2	2,7	1,2
Helse Midt-Norge	979	94,5	3,1	1,1
Helse Nord	682	96,2	3,7	1,2
LANDET	6 074	94,7	2,7	0,9

Periode: 2020

Oppfølging av infeksjonsstatus 30 dager etter fjerning av galleblære

Definisjon: Andel operasjoner som har blitt fulgt opp innen 30 dager.



Kilde:

Norsk overvåkningssystem for antibiotikabruk og helsetjenesteassosierte infeksjoner (NOIS), Folkehelseinstituttet

Oppfølging av infeksjonsstatus 30 dager etter fjerning av galleblære

Definisjon: Andel operasjoner som har blitt fulgt opp innen 30 dager.

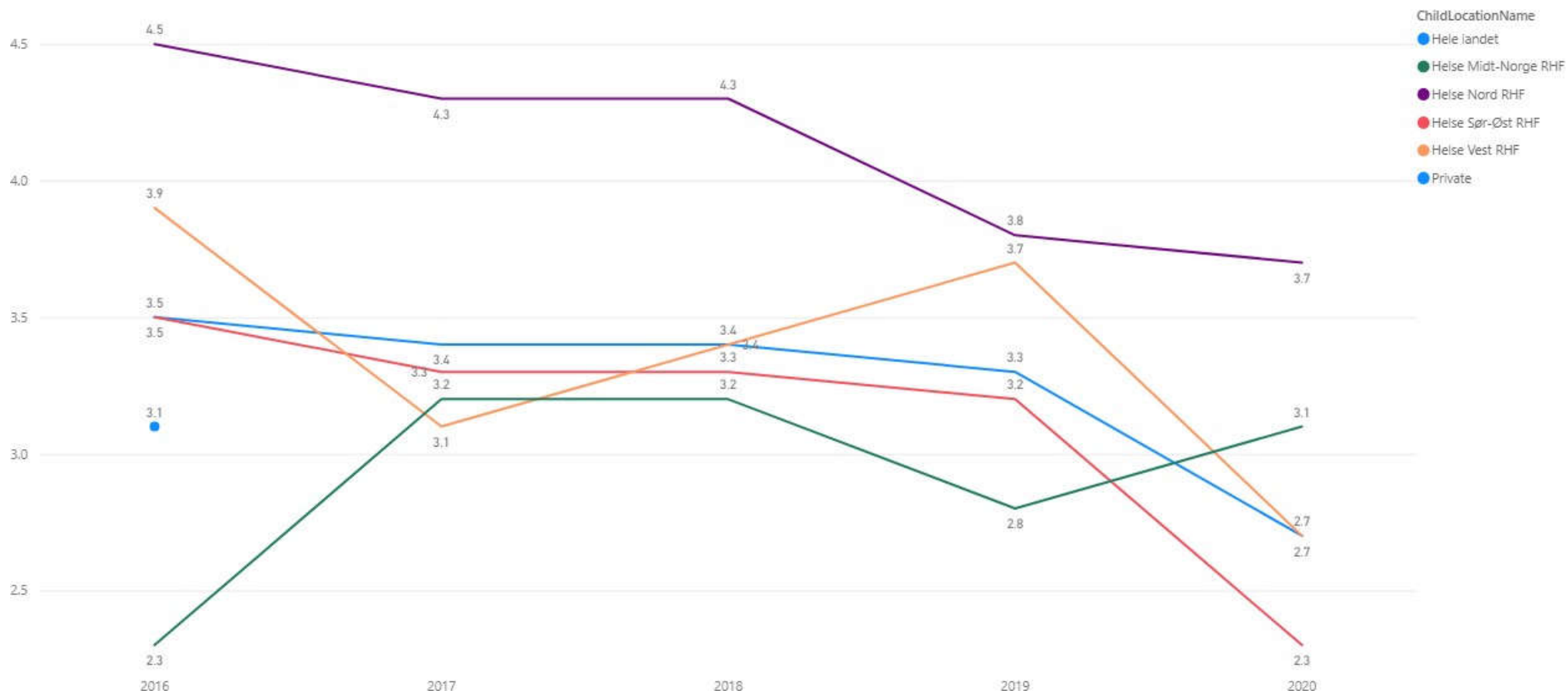


Periode: 2020

Kilde: Norsk overvåkningssystem for antibiotikabruk og helsetjenesteassosierte infeksjoner (NOIS), Folkehelseinstituttet

Postoperative infeksjoner etter fjerning av galleblære

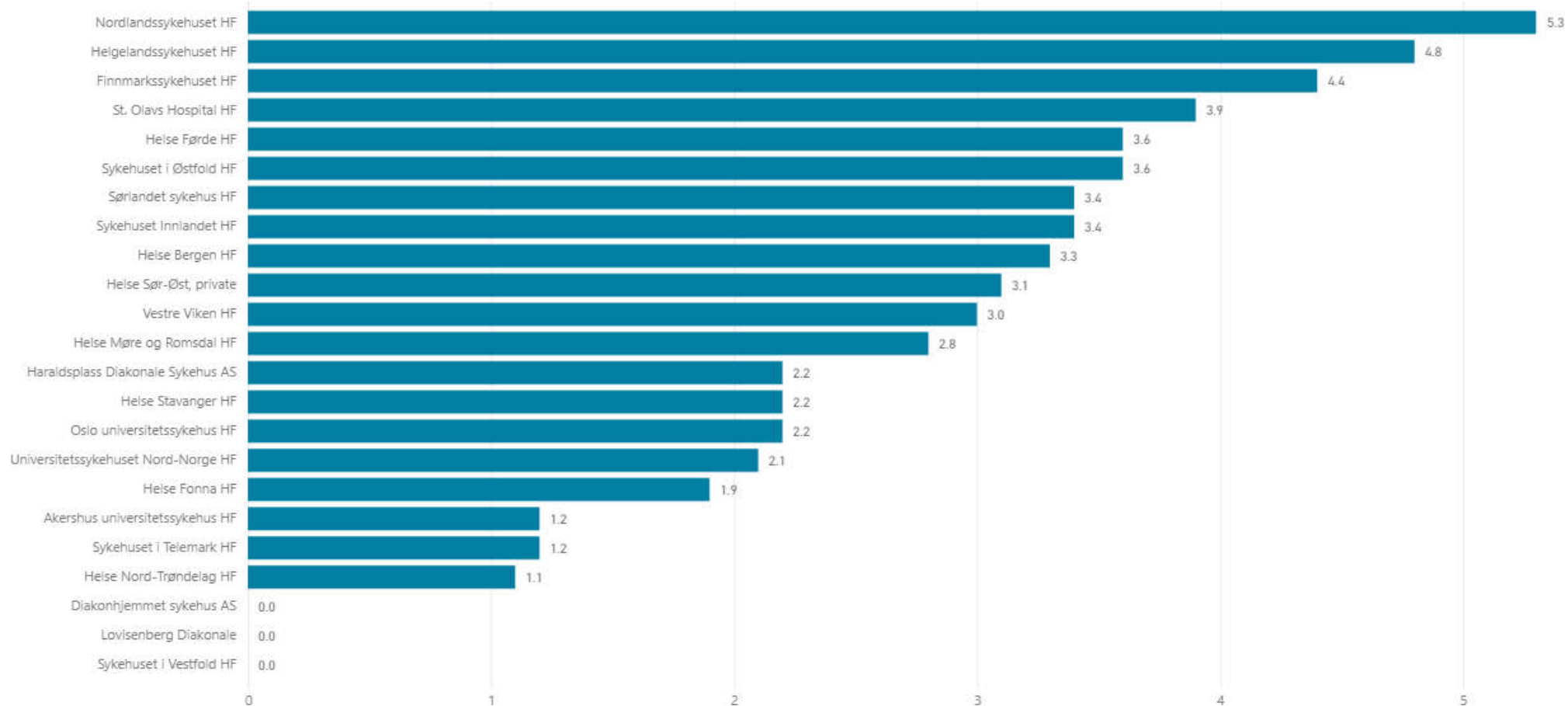
Definisjon: Andel infeksjoner i operasjonsområdet oppstått innen 30 dager etter inngrepet.



Kilde:
Norsk overvåkningssystem for antibiotikabruk og helsetjenesteassosierte infeksjoner (NOIS), Folkehelseinstituttet

Postoperative infeksjoner etter fjerning av galleblære

Definisjon: Andel infeksjoner i operasjonsområdet oppstått innen 30 dager etter inngrepet.

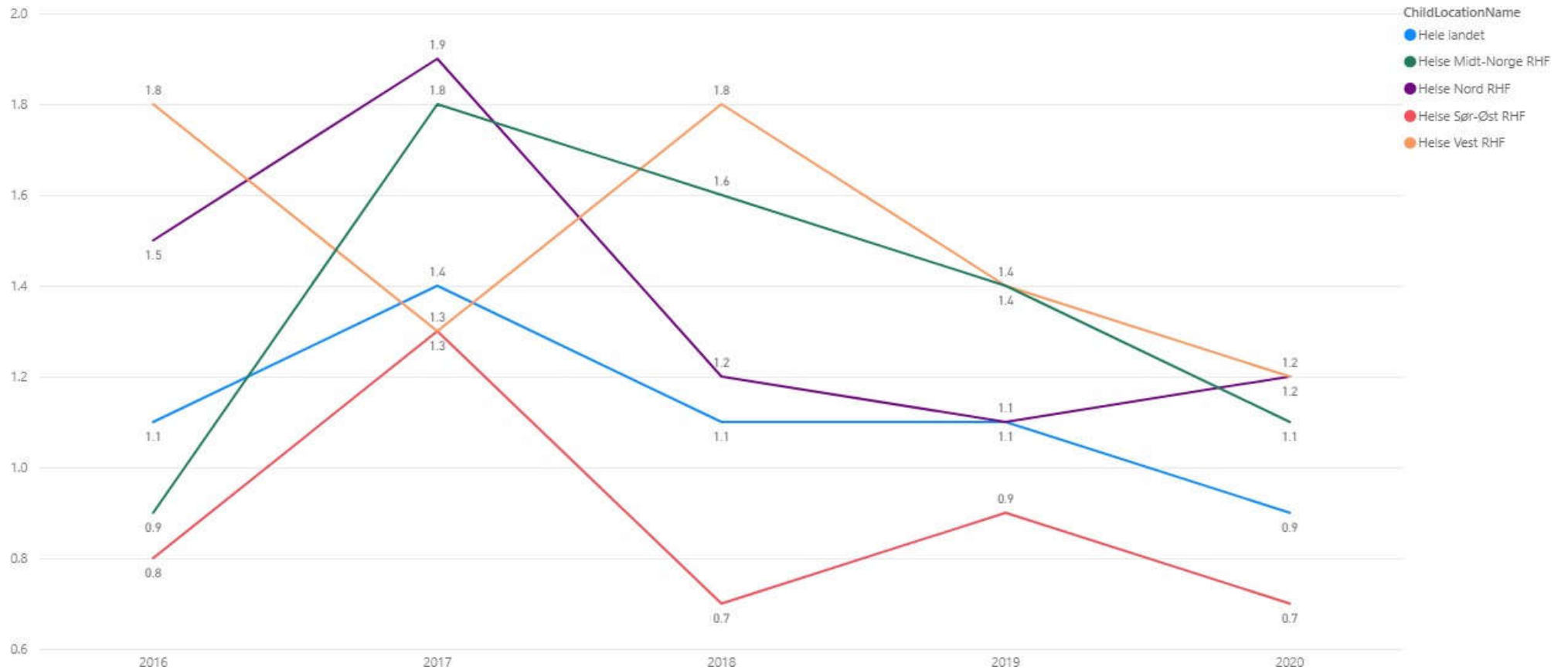


Periode: 2020

Kilde: Norsk overvåkningssystem for antibiotikabruk og helsetjenesteassosierte infeksjoner (NOIS), Folkehelseinstituttet

Dype og organ-/hulromsinfeksjoner etter fjerning av galleblære

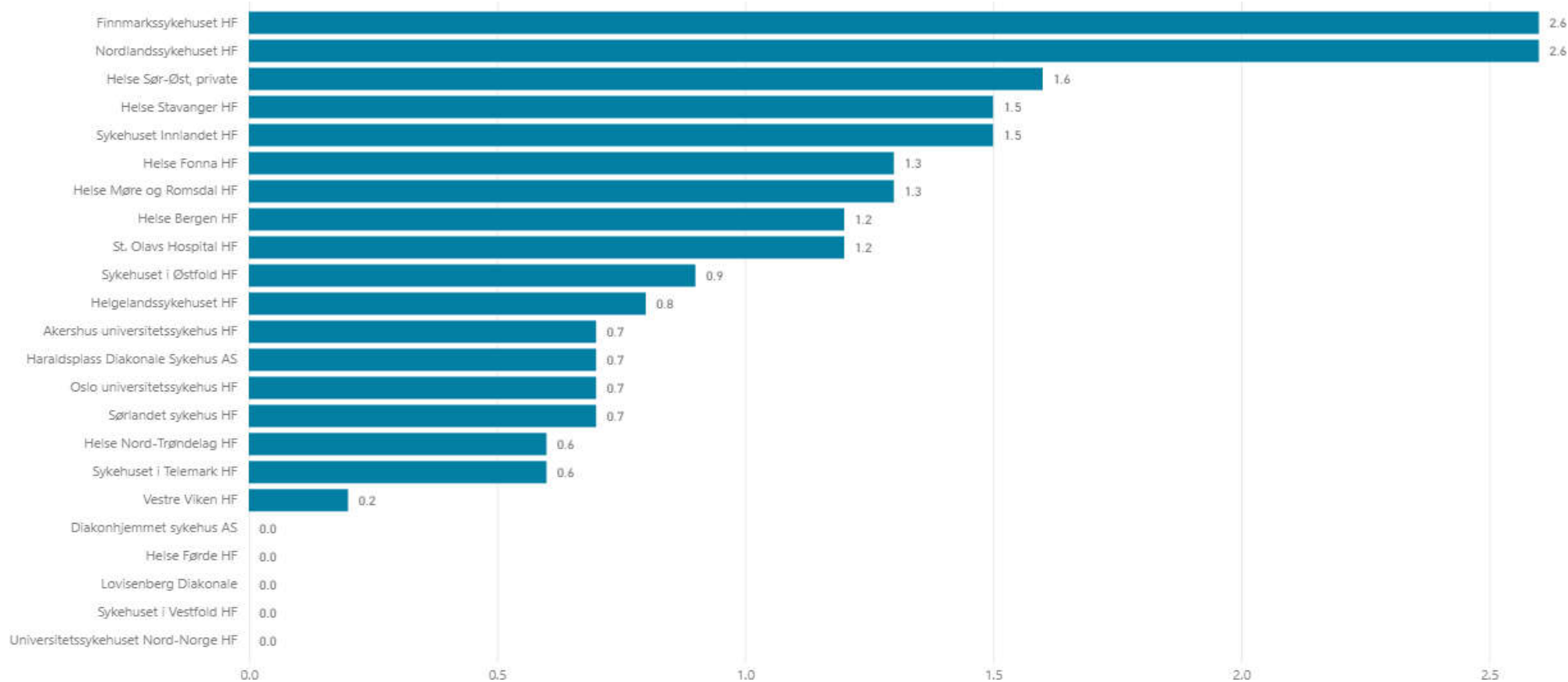
Definisjon: Andel dype- og organ-/hulromsinfeksjoner oppstått innen 30 dager etter inngrepet.



Kilde:
Norsk overvåkningssystem for antibiotikabruk og helsetjenesteassosierte infeksjoner (NOIS), Folkehelseinstituttet

Dype og organ/hulromsinfeksjoner etter fjerning av galleblære

Definisjon: Andel dype- og organ-/hulromsinfeksjoner oppstått innen 30 dager etter inngrepet.



Periode: 2020

Kilde: Norsk overvåkningssystem for antibiotikabruk og helsetjenesteassosierte infeksjoner (NOIS), Folkehelseinstituttet



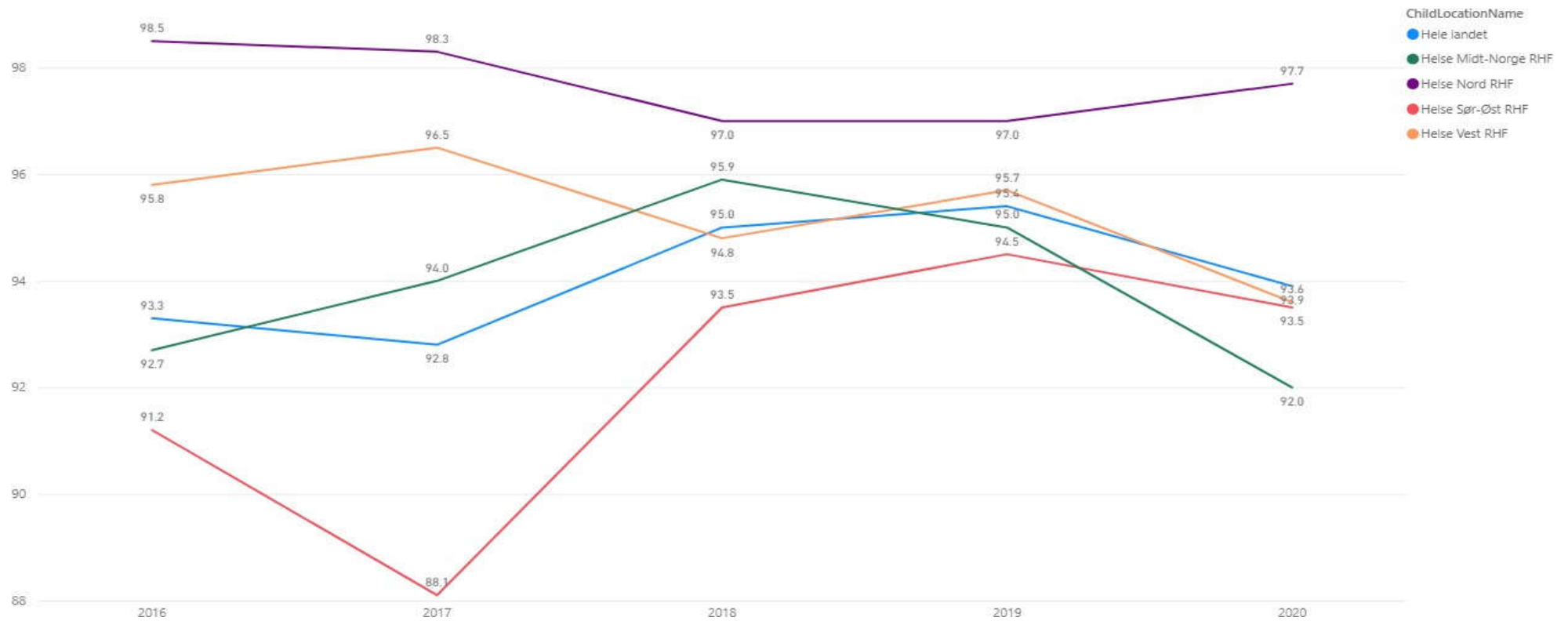
Aortakoronar bypass

	Antall operasjoner	Andel oppfulgt i 30 dager	Andel med infeksjon i operasjonsområdet (postoperative)	Andel med dyp- og organ-/hulromsinfeksjon
Helse Sør-Øst	108	93,5	1,9	0,9
Helse Vest	281	93,6	2,5	0,7
Helse Midt-Norge	275	92,0	1,1	0,4
Helse Nord	171	97,7	4,7	1,8
LANDET	835	93,9	2,4	0,8

Periode: 2020

Oppfølging av infeksjonsstatus 30 dager etter utført aortakoronar bypasskirurgi

Definisjon: Andel operasjoner som har blitt fulgt opp innen 30 dager.

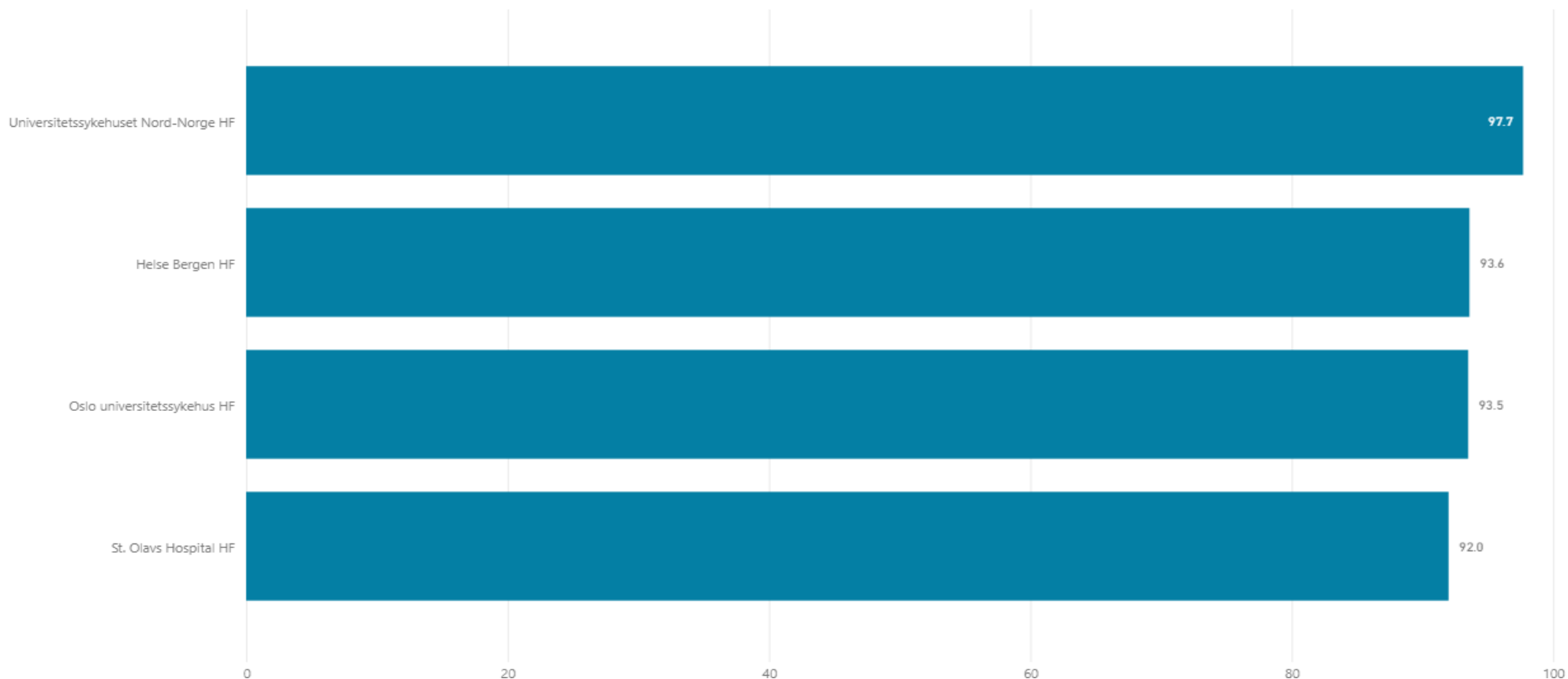


Kilde:

Norsk overvåkningssystem for antibiotikabruk og helsetjenesteassosierte infeksjoner (NOIS), Folkehelseinstituttet

Oppfølging av infeksjonsstatus 30 dager etter utført aortakoronar bypasskirurgi

Definisjon: Andel operasjoner som har blitt fulgt opp innen 30 dager.

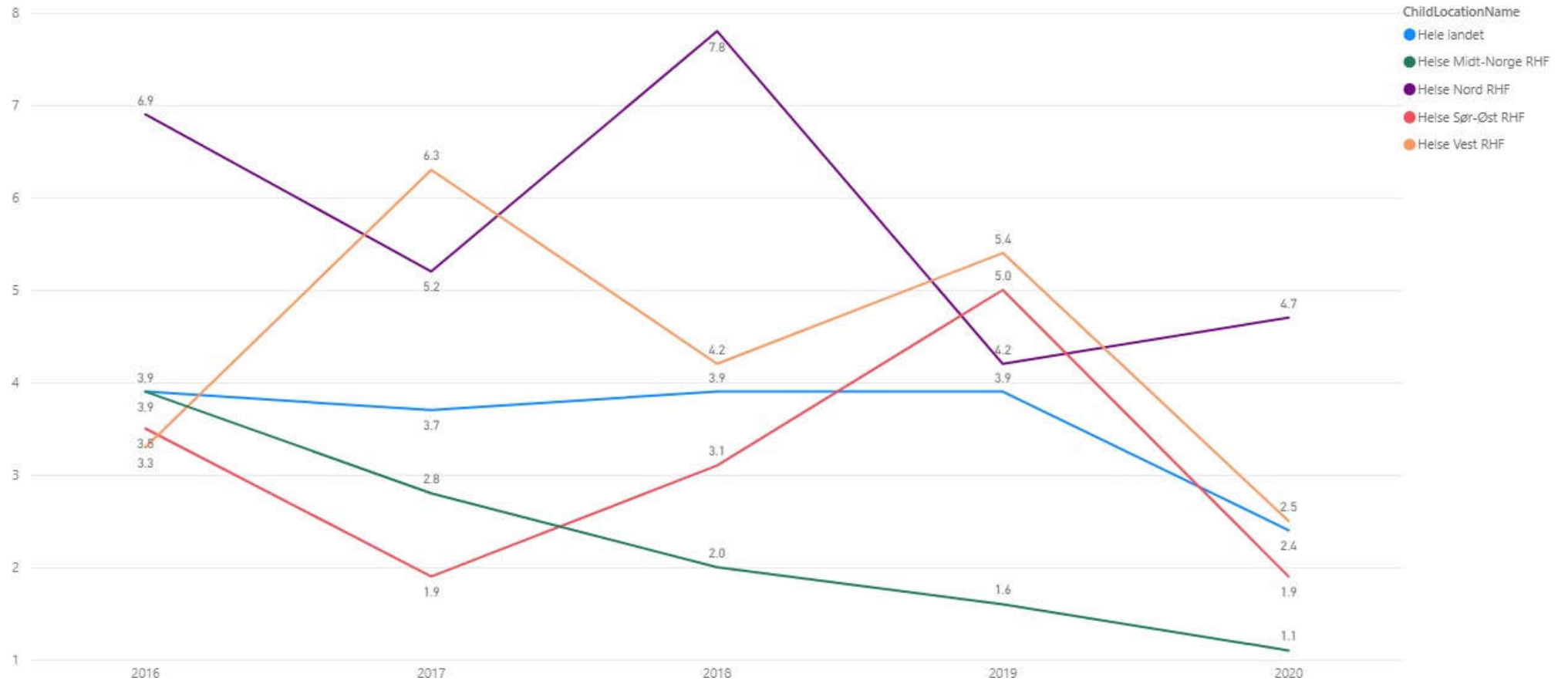


Periode: 2020

Kilde: Norsk overvåkningssystem for antibiotikabruk og helsetjenesteassosierte infeksjoner (NOIS), Folkehelseinstituttet

Postoperative infeksjoner etter utført aortakoronar bypasskirurgi

Definisjon: Andel infeksjoner i operasjonsområdet oppstått innen 30 dager etter inngrepet

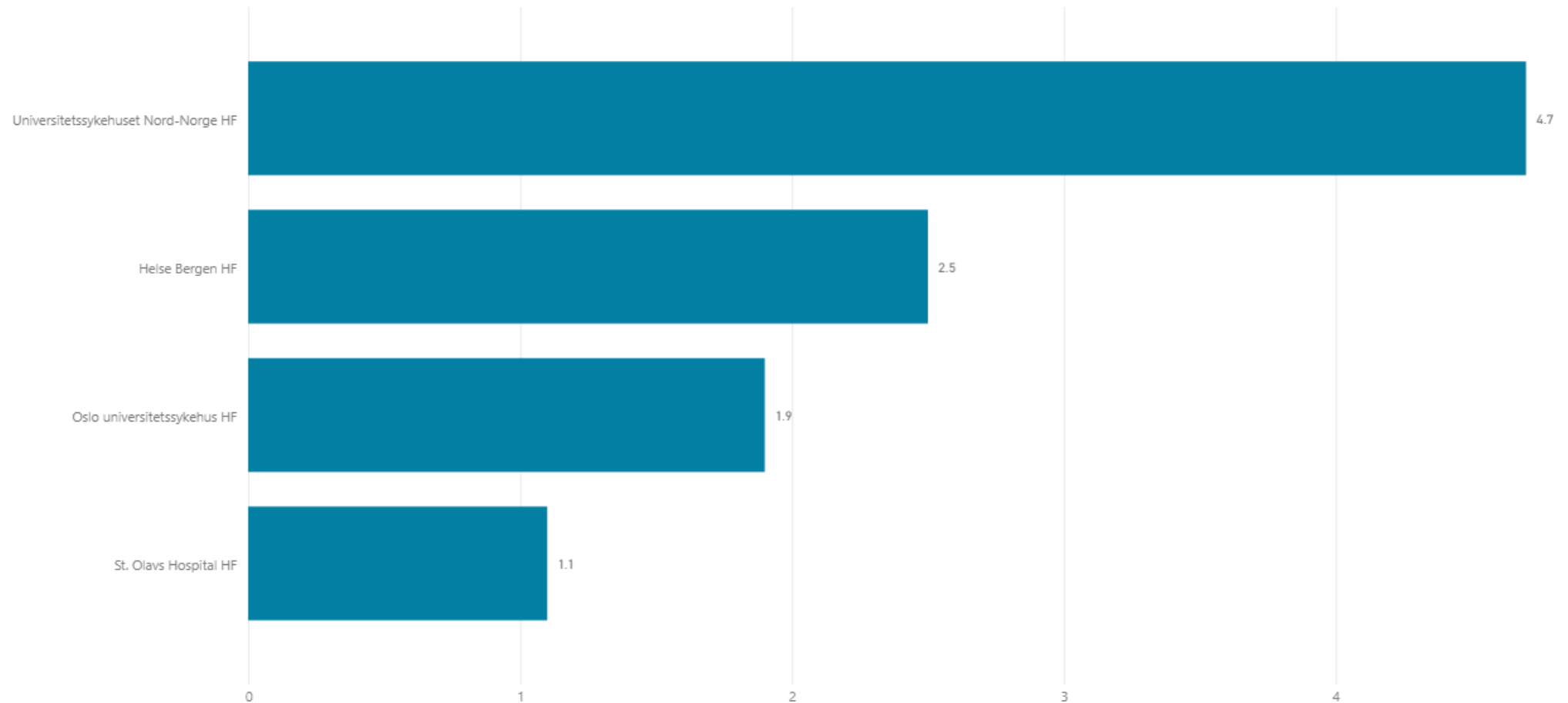


Kilde:

Norsk overvåkningssystem for antibiotikabruk og helsetjenesteassosierte infeksjoner (NOIS), Folkehelseinstituttet

Postoperative infeksjoner etter utført aortakoronar bypasskirurgi

Definisjon: Andel infeksjoner i operasjonsområdet oppstått innen 30 dager etter inngrepet

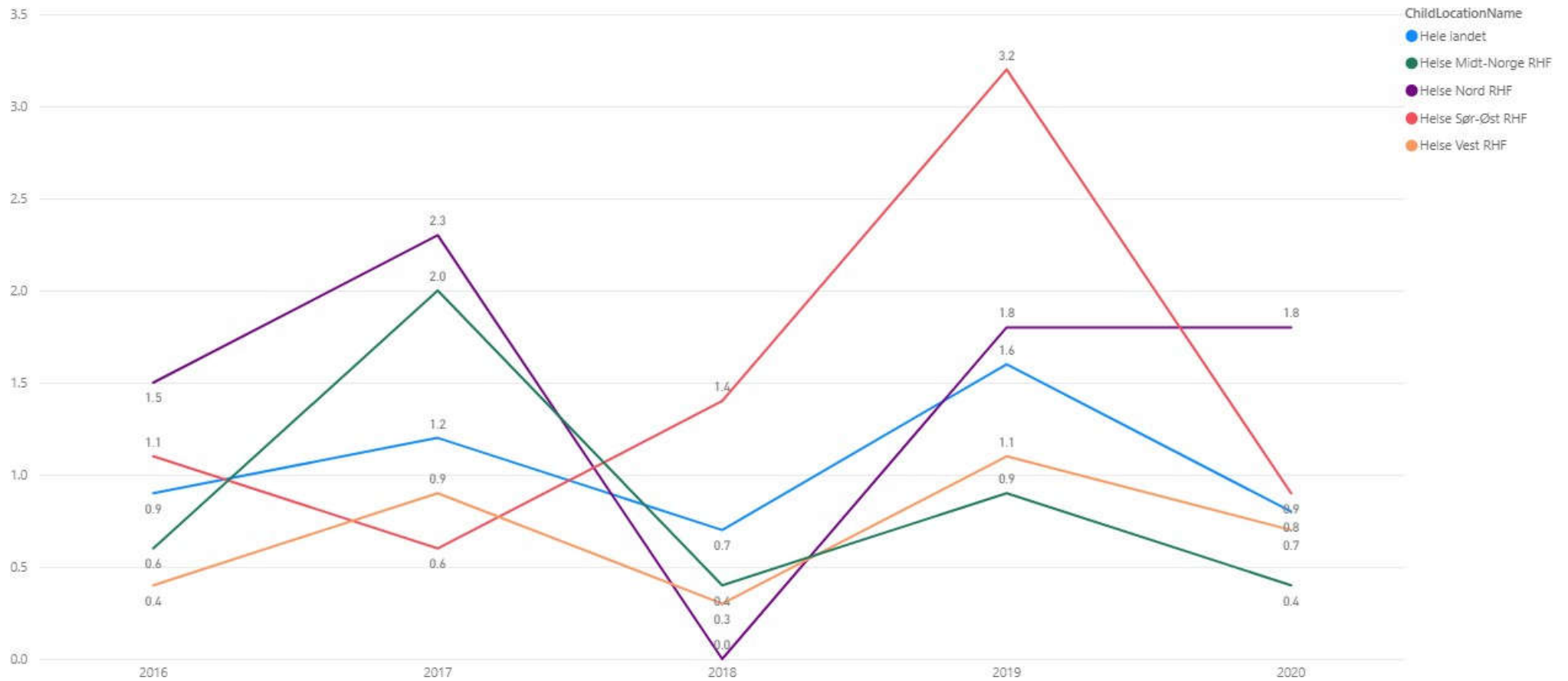


Periode: 2020

Kilde: Norsk overvåkningssystem for antibiotikabruk og helsetjenesteassosierte infeksjoner (NOIS), Folkehelseinstituttet

Dype og organ/hulromsinfeksjoner etter utført aortakoronar bypasskirurgi

Definisjon: Andel dype og organ-/hulromsinfeksjoner oppstått innen 30 dager etter inngrepet.

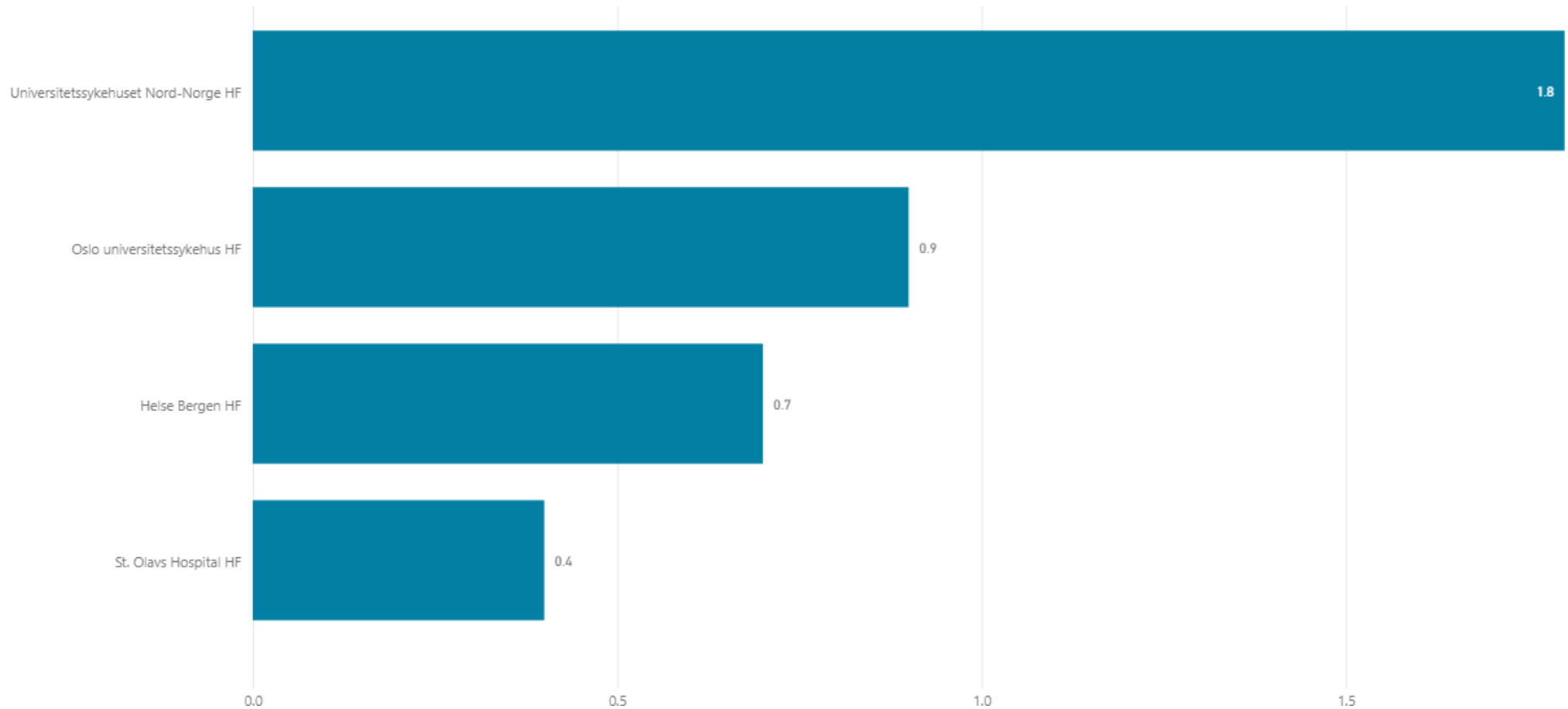


Kilde:

Norsk overvåkningssystem for antibiotikabruk og helsetjenesteassosierte infeksjoner (NOIS), Folkehelseinstituttet

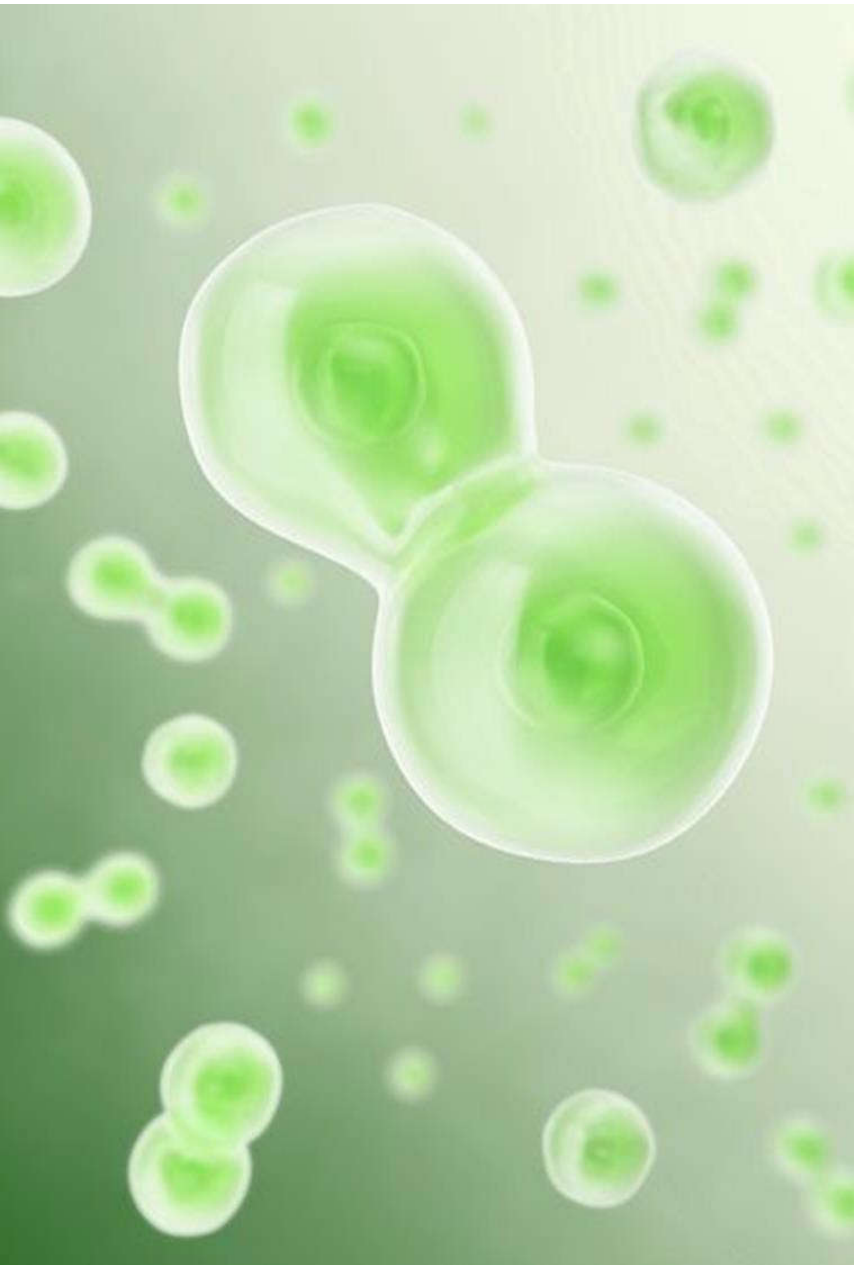
Dype og organ/hulromsinfeksjoner etter utført aortakoronar bypasskirurgi

Definisjon: Andel dype og organ-/hulromsinfeksjoner oppstått innen 30 dager etter inngrepet.



Periode: 2020

Kilde: Norsk overvåkningssystem for antibiotikabruk og helsetjenesteassosierte infeksjoner (NOIS), Folkehelseinstituttet



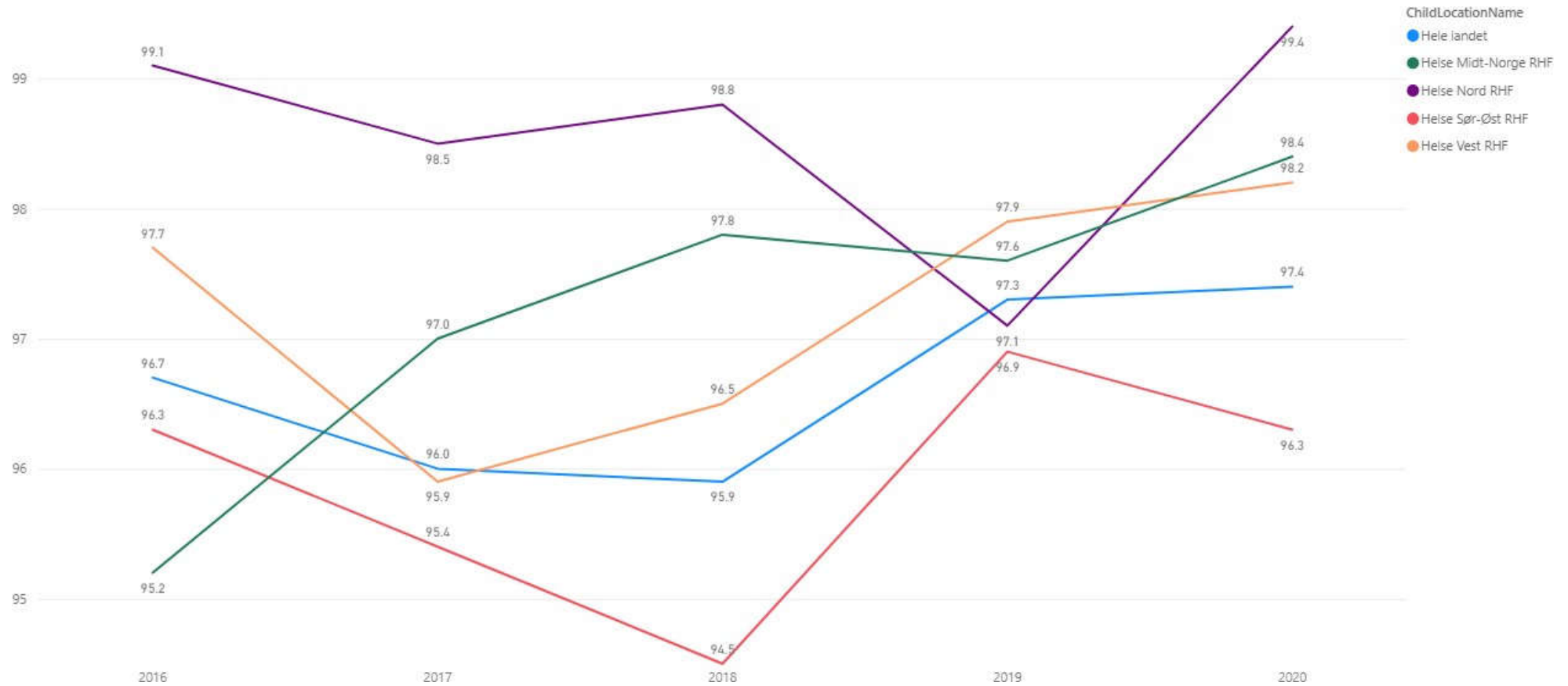
Inngrep i tykktarm

	Antall operasjoner	Andel oppfulgt i 30 dager
Helse Sør-Øst	1 613	96,3
Helse Vest	741	98,2
Helse Midt-Norge	494	98,4
Helse Nord	312	99,4
LANDET	3 160	97,4

Periode: 2020

Oppfølging av infeksjonsstatus 30 dager etter inngrep i tykktarmen

Definisjon: Andel operasjoner som har blitt fulgt opp innen 30 dager.



Kilde:

Norsk overvåkningssystem for antibiotikabruk og helsetjenesteassosierte infeksjoner (NOIS), Folkehelseinstituttet

Oppfølging av infeksjonsstatus 30 dager etter inngrep i tykktarmen

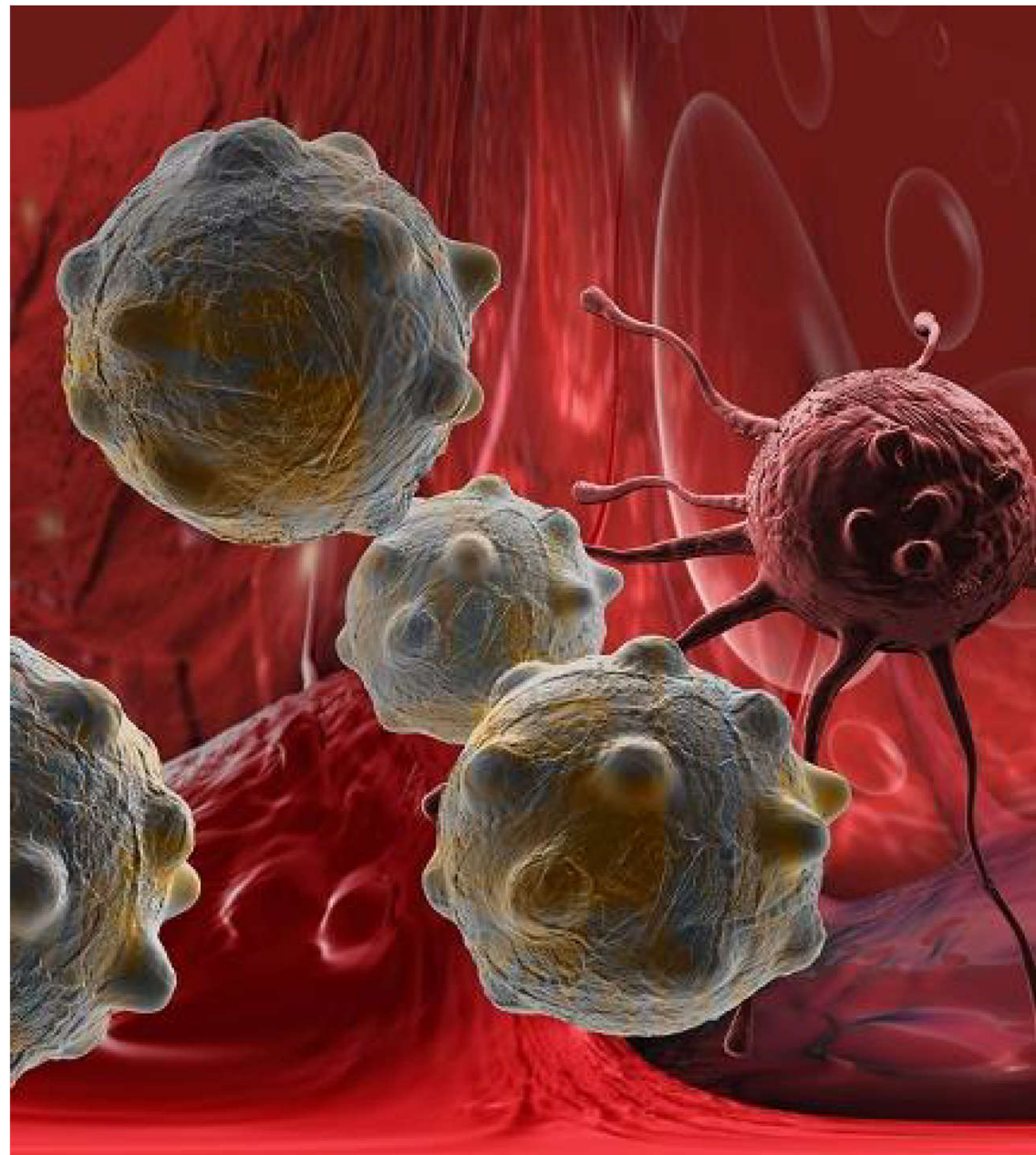
Definisjon: Andel operasjoner som har blitt fulgt opp innen 30 dager.



Periode: 2020

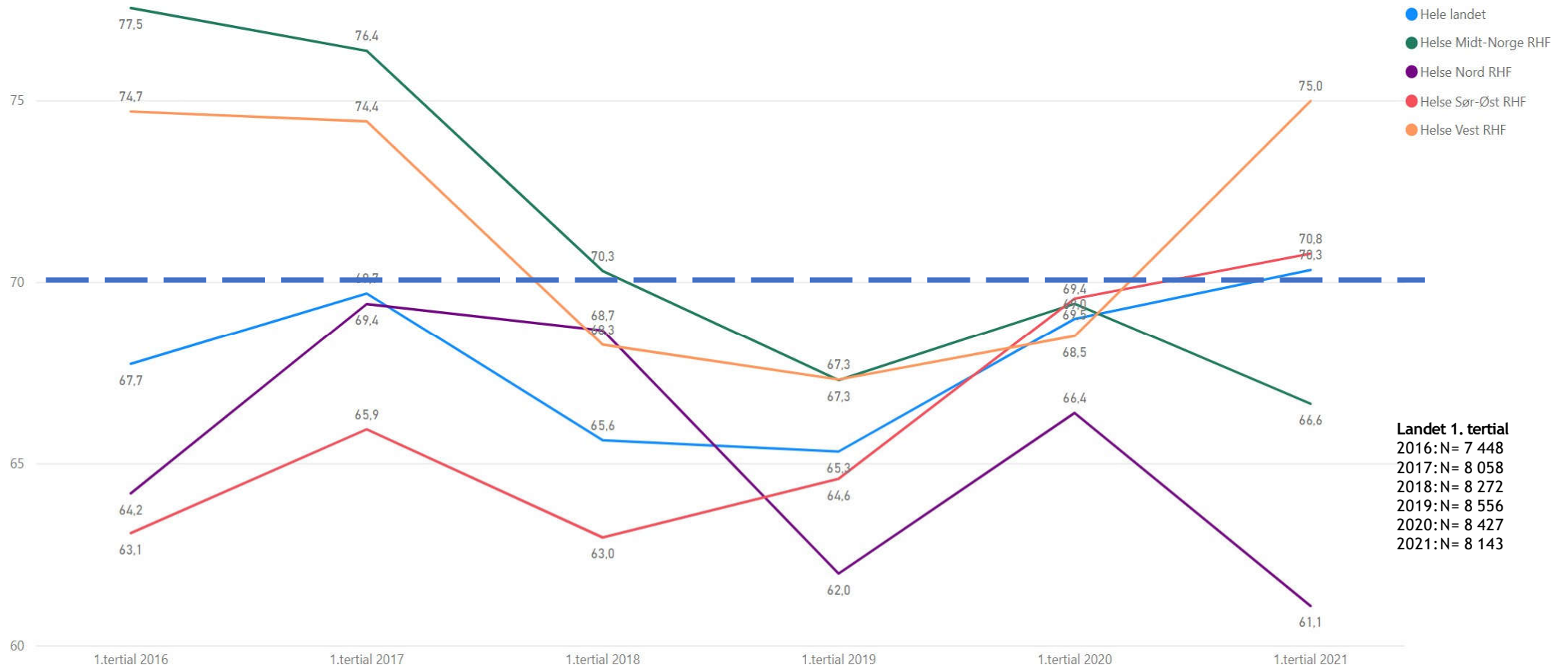
Kilde: Norsk overvåkningssystem for antibiotikabruk og helsetjenesteassosierte infeksjoner (NOIS), Folkehelseinstituttet

Kreft



Pakkeforløp for 26 organspesifikke kreftformer

Definisjon: Andel som har en forløpstid innenfor maksimal forløpstid fra start av forløpet til start av behandling.

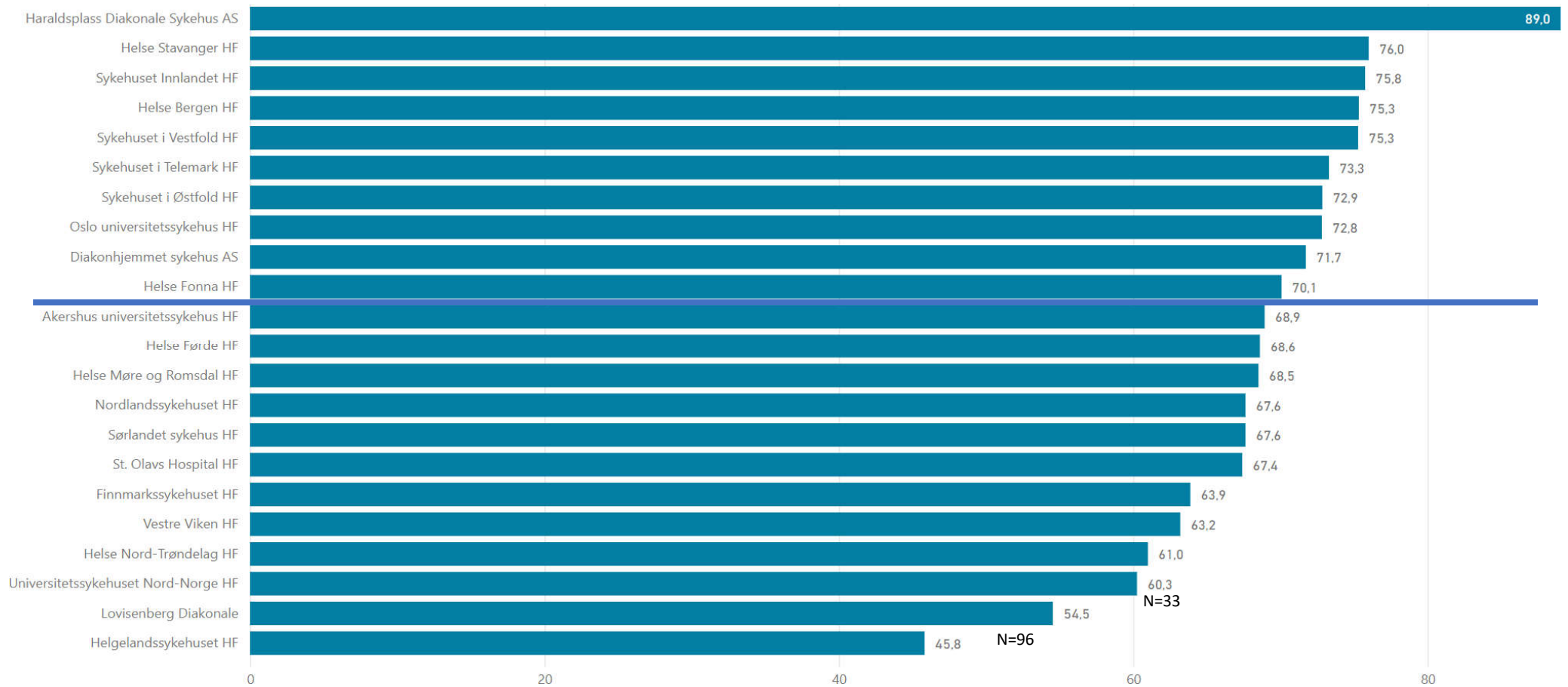


Landet 1. tertial
 2016:N= 7 448
 2017:N= 8 058
 2018:N= 8 272
 2019:N= 8 556
 2020:N= 8 427
 2021:N= 8 143

Kilde:
 Norsk Pasientregister (NPR)

Pakkeforløp for 26 organspesifikke kreftformer

Definisjon: Andel som har en forløpstid innenfor maksimal forløpstid fra start av forløpet til start av behandling

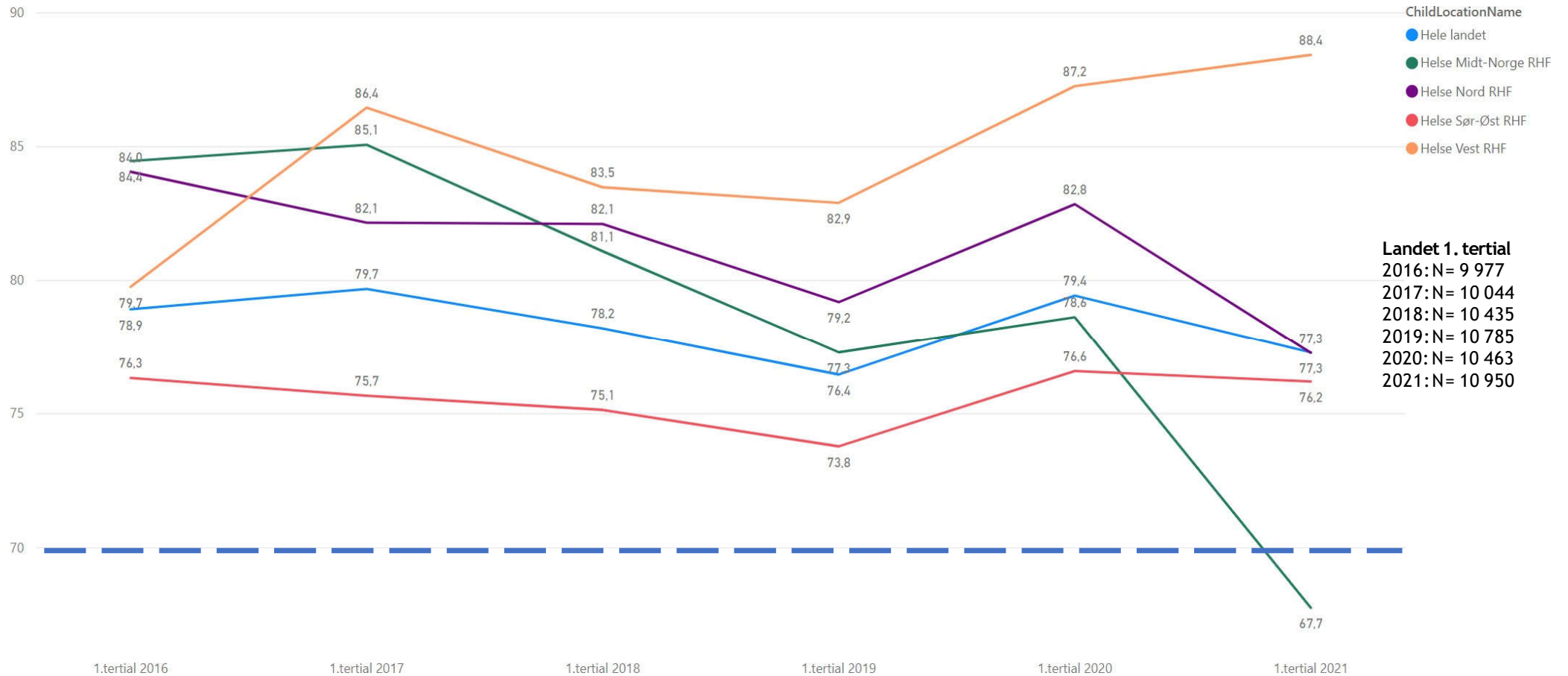


Periode:
1. tertial 2021

Kilde:
Norsk Pasientregister (NPR)

Nye kreftpasienter i pakkeforløp for 24 kreftformer

Definisjon: Andel nye kreftpasienter som inngår i pakkeforløp for 24 utvalgte kreftformer.



Landet 1. tertial
 2016: N= 9 977
 2017: N= 10 044
 2018: N= 10 435
 2019: N= 10 785
 2020: N= 10 463
 2021: N= 10 950

Kilde:
 Norsk Pasientregister (NPR)

Nye kreftpasienter i pakkeforløp for 24 kreftformer

Definisjon: Andel nye kreftpasienter som inngår i pakkeforløp for 24 utvalgte kreftformer.



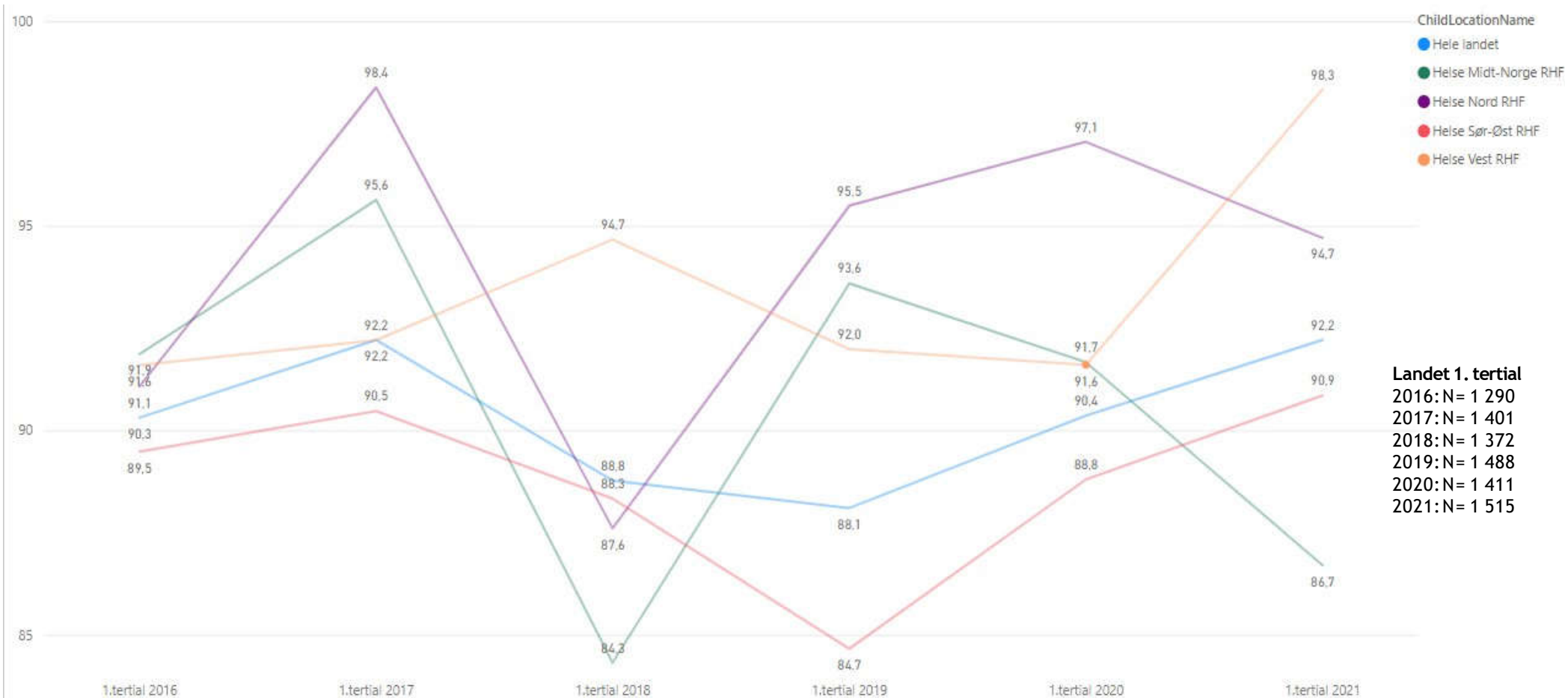
Periode:
1. tertial 2021

Kilde:
Norsk Pasientregister (NPR)

	Inn i pakkeforløp					Gjennomført					Teller/nevner 1. tertiel 2021	Teller/nevner 1. tertiel 2021
	2017	2018	2019	2020	1. tertial 2021	2017	2018	2019	2020	1. tertial 2021	Inn i pakkeforløp	Gjennomført
Pakkeforløp for kreft i spiserør og magesekk	77,6	75,4	74,6	74,4	72,1	71,8	71,1	70,4	78,1	67,8	199/276	82/121
Pakkeforløp for tykk- og endetarmskreft	85	84,2	83	82,2	81,6	75,6	70,9	69,3	74,4	68,1	1244/1524	789/1159
Pakkeforløp for brystkreft	91,1	88,2	88,2	90,6	92,2	67,7	63,1	65,4	72,1	67,6	1397/1515	949/1404
Pakkeforløp for hodehalskreft	80,1	77,6	73,3	75,6	76,5	62,5	57,2	56,5	68,5	65,6	257/336	185/282
Pakkeforløp for lungekreft	85,3	85,3	84,2	85,4	86,6	60,6	55,8	56,9	64,4	60,8	1045/1270	483/794
Pakkeforløp for blærekreft	75,7	78,6	76,1	77,9	79,2	85,8	85,4	86,1	89,1	91,5	534/674	487/532
Pakkeforløp for malignt melanom	72,5	74,9	76,3	78,6	77,0	89,6	88,5	86,8	92	90,8	585/760	585/836
Pakkeforløp for prostatakreft	78,6	78,8	77,1	80,7	77,9	51,6	49,5	52,4	57,4	60,4	1203/1544	782/1294
Pakkeforløp for nyrekreft	77,1	80,8	78,2	75,5	79,1	56,5	58	57,1	64,9	63,1	306/387	166/263
Pakkeforløp for livmorkreft	70,4	74,8	74,1	78,5	79,2	56,7	54,9	59,7	78,9	77,1	198/250	185/240
Pakkeforløp for eggstokkreft	70,8	68,9	70,8	77,9	76,4	65,1	61,4	65,5	83,9	75,4	162/212	156/207
Pakkeforløp for lymfom	75,1	67,7	71,4	75,4	69,3	65,2	62,8	60,7	60,4	63,1	294/424	135/214
Gjennomføring av diagnostisk pakkeforløp						73,8	73,1	74,3	70,1	61,3		208/340

Pakkeforløp for brystkreft

Definisjon: Andel nye kreftpasienter som inngår i pakkeforløp for brystkreft.

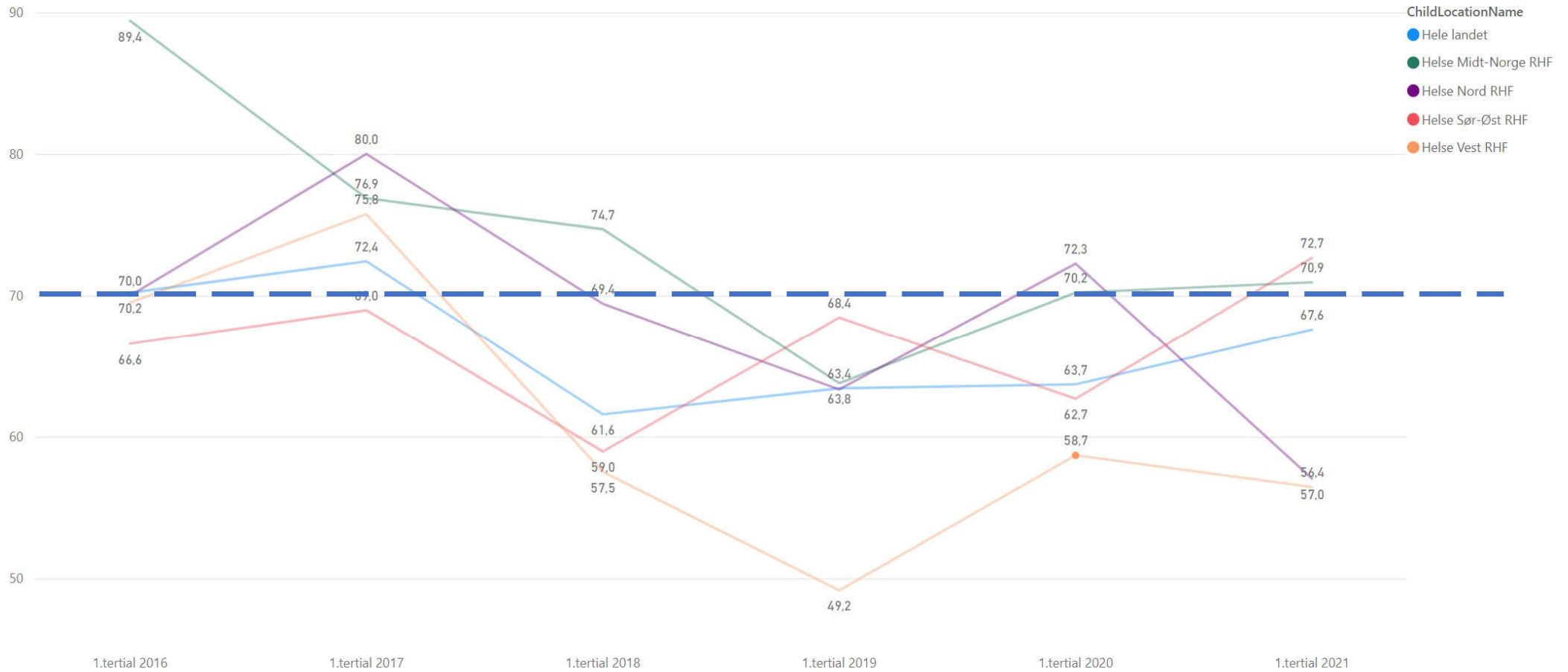


Landet 1. tertial
 2016: N= 1 290
 2017: N= 1 401
 2018: N= 1 372
 2019: N= 1 488
 2020: N= 1 411
 2021: N= 1 515

Kilde:
 Norsk Pasientregister (NPR)

Pakkeforløp for brystkreft

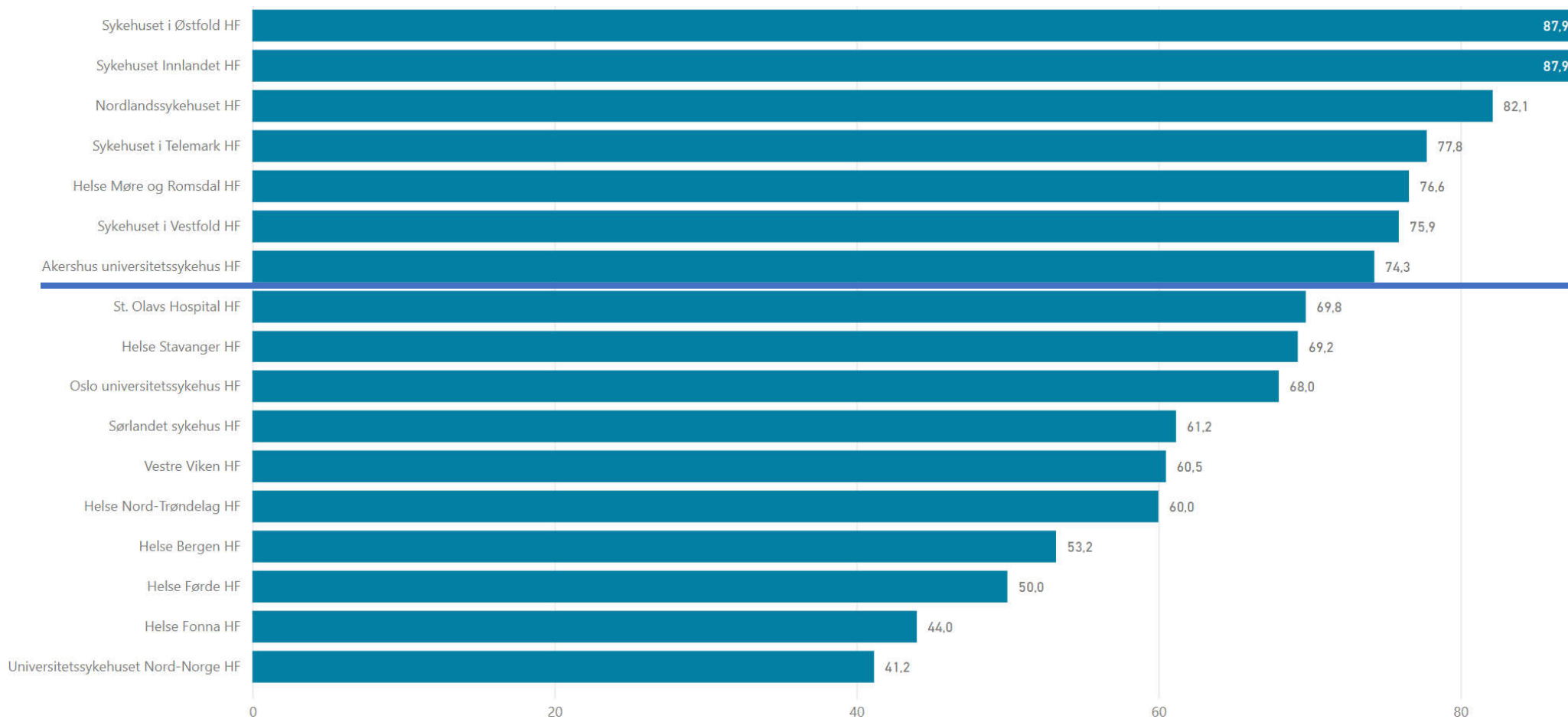
Definisjon: Andel som har en forløpstid innenfor maksimal forløpstid fra start av forløpet til start av behandling.



Kilde:
Norsk Pasientregister (NPR)

Pakkeforløp for brystkreft

Definisjon: Andel som har en forløpstid innenfor maksimal forløpstid fra start av forløpet til start av behandling.

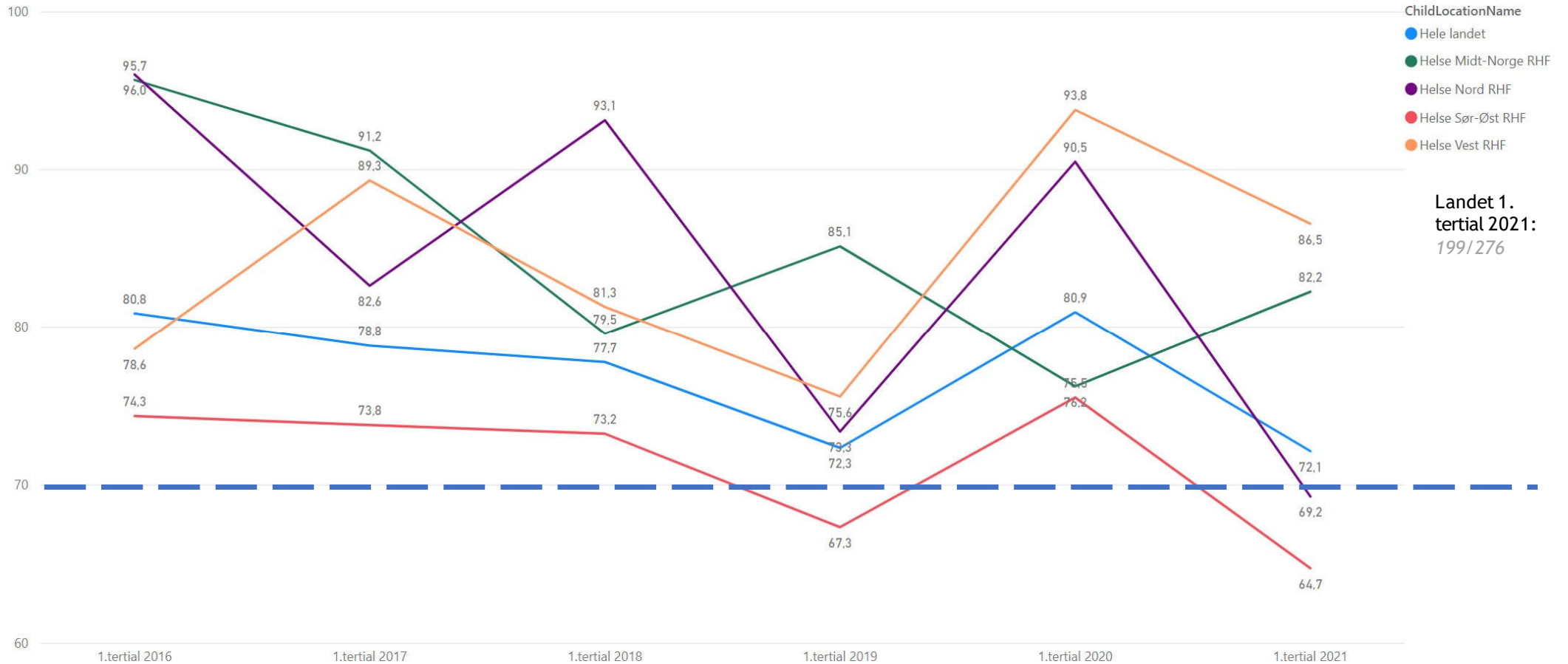


Periode:
1. tertial 2021

Kilde:
Norsk Pasientregister (NPR)

Pakkeforløp for kreft i spiserør og magesekk

Definisjon: Andel nye kreftpasienter som inngår i pakkeforløp for kreft i spiserør og magesekk.

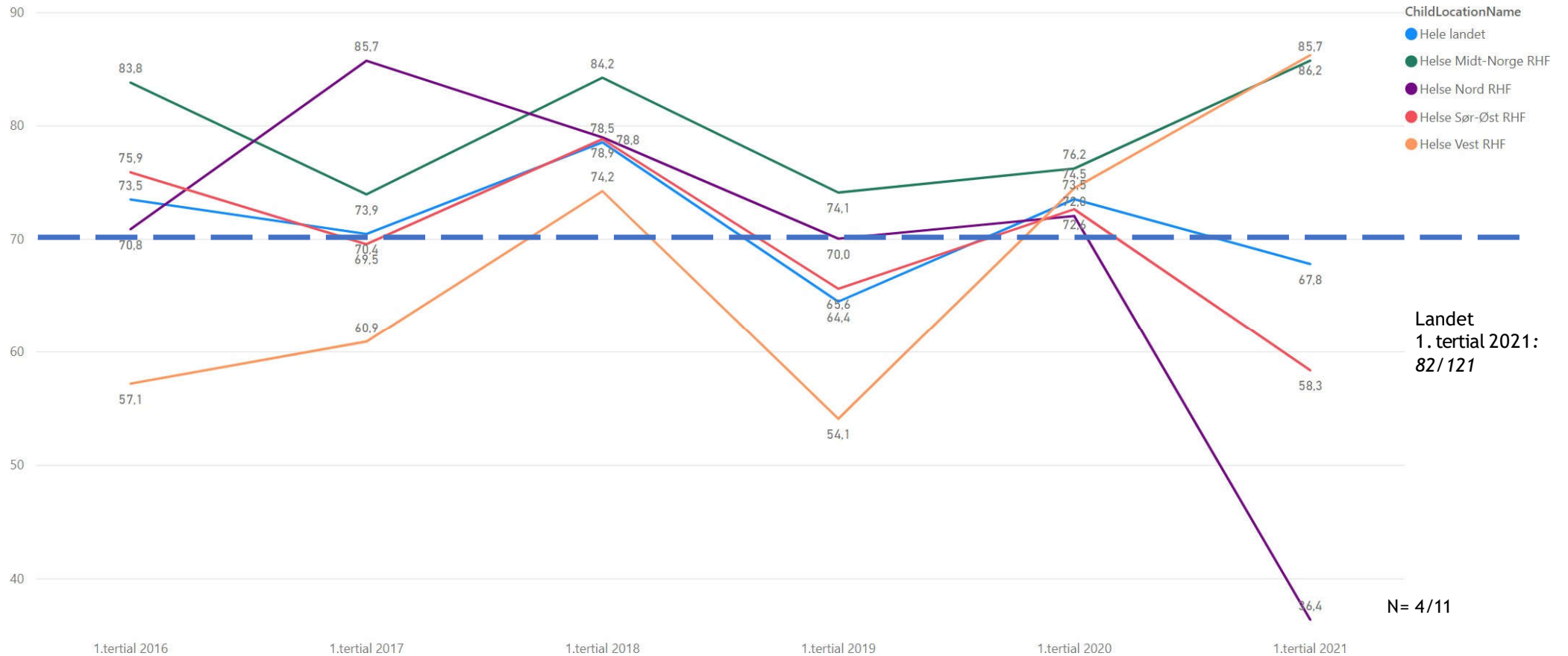


Landet 1. tertial 2021: 199/276

Kilde:
Norsk Pasientregister (NPR)

Pakkeforløp for kreft i spiserør og magesekk

Definisjon: Andel som har en forløpstid innenfor maksimal forløpstid fra start av forløpet til start av behandling.



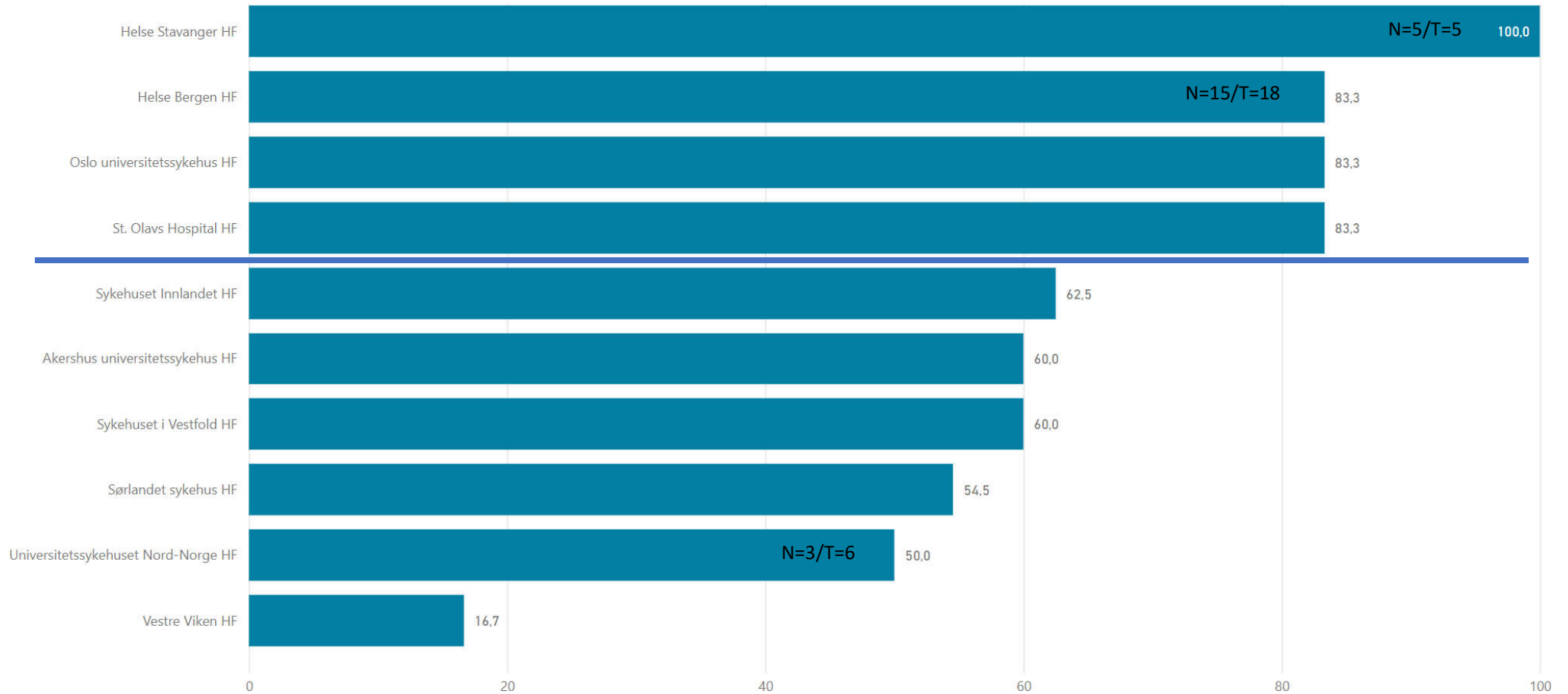
Landet
1. tertial 2021:
82/121

N= 4/11

Kilde:
Norsk Pasientregister (NPR)

Pakkeforløp for kreft i spiserør og magesekk

Definisjon: Andel som har en forløpstid innenfor maksimal forløpstid fra start av forløpet til start av behandling.

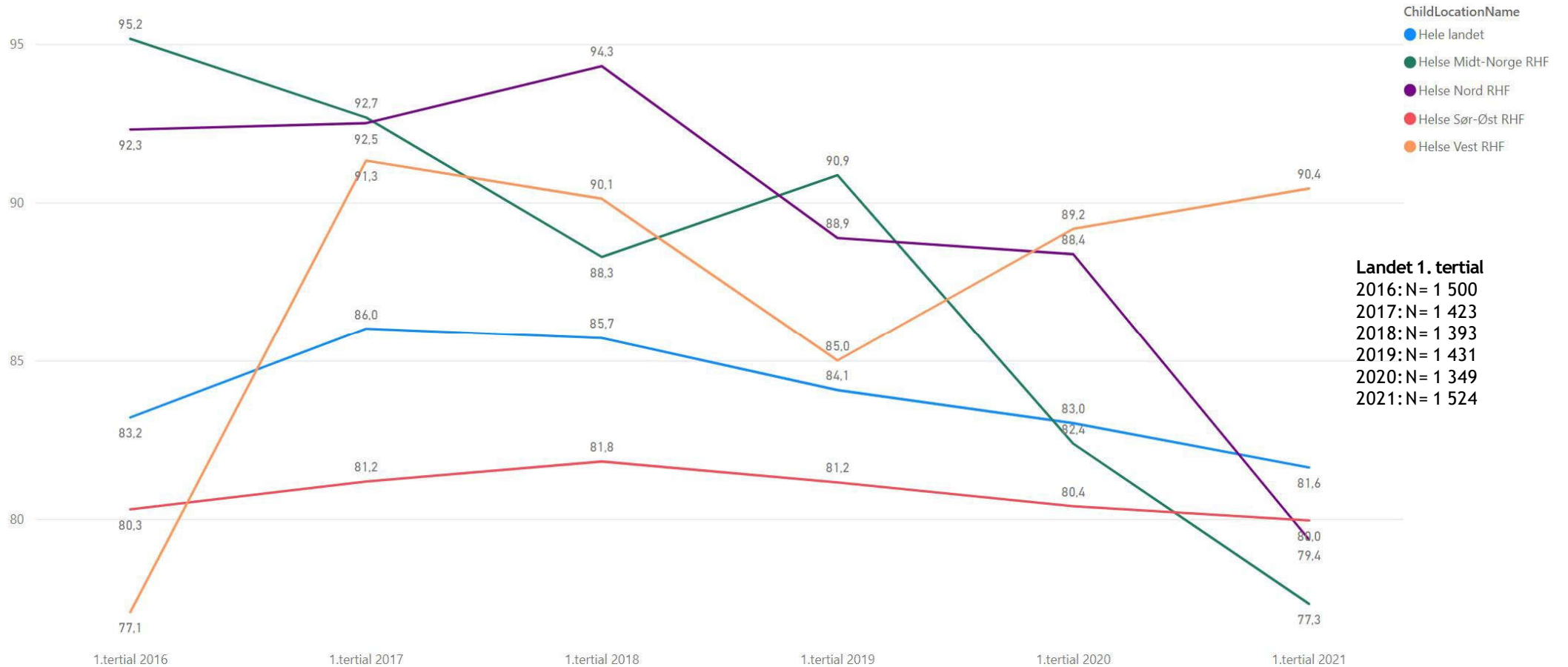


Periode:
1. tertial 2021

Kilde:
Norsk Pasientregister (NPR)

Pakkeforløp for tykk- og endetarmskreft

Definisjon: Andel nye kreftpasienter som inngår i pakkeforløp for tykk- og endetarmskreft.

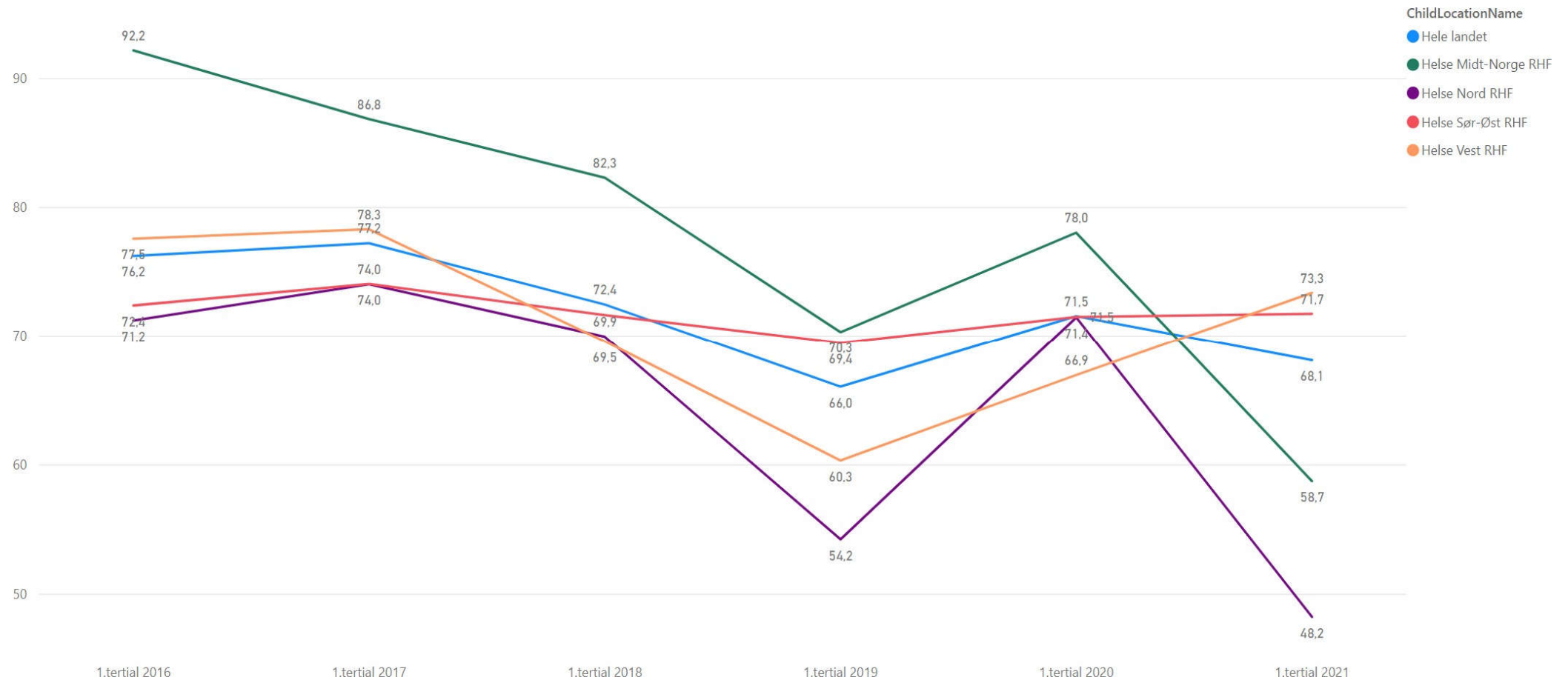


Landet 1. tertial
 2016: N= 1 500
 2017: N= 1 423
 2018: N= 1 393
 2019: N= 1 431
 2020: N= 1 349
 2021: N= 1 524

Kilde:
 Norsk Pasientregister (NPR)

Pakkeforløp for tykk- og endetarmskreft

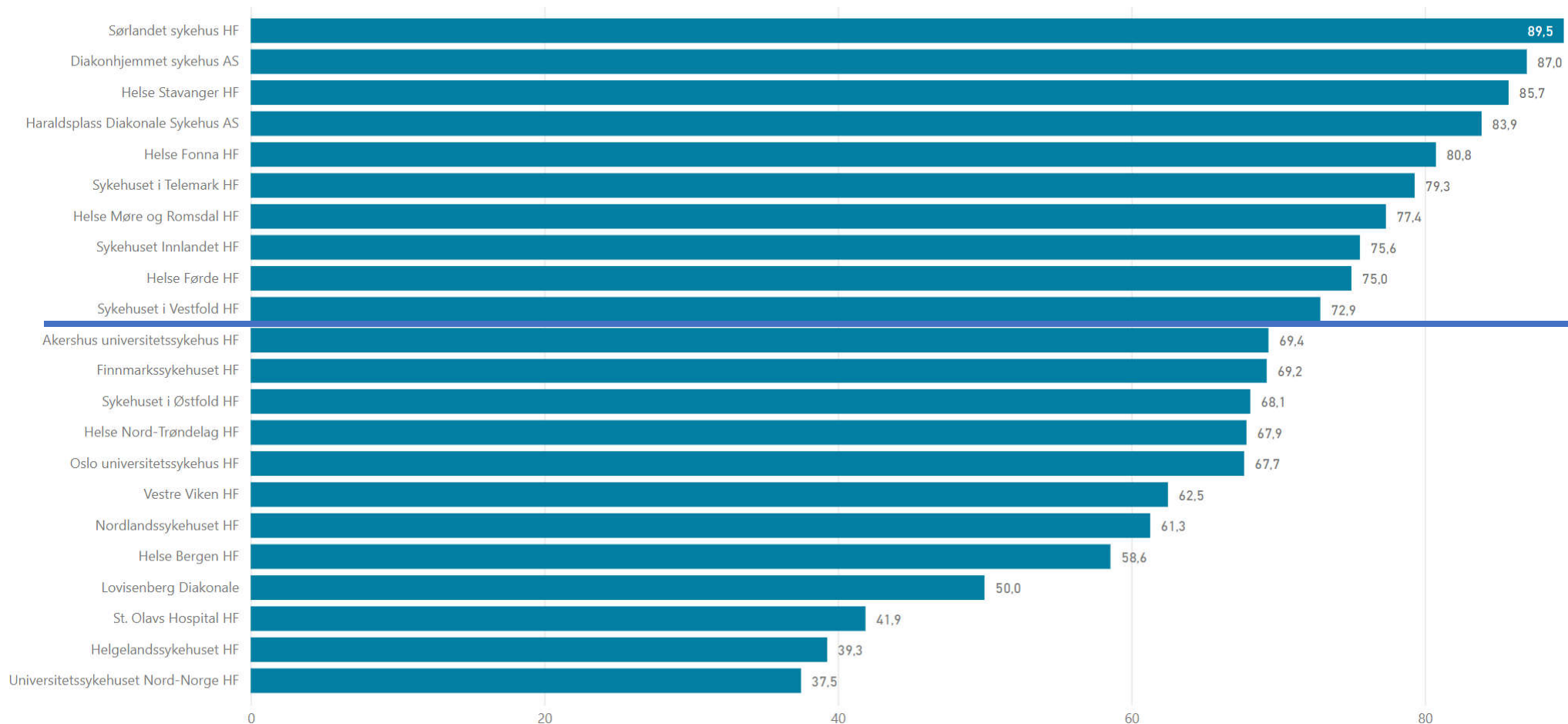
Definisjon: Andel som har en forløpstid innenfor maksimal forløpstid fra start av forløpet til start av behandling.



Kilde:
Norsk Pasientregister (NPR)

Pakkeforløp for tykk- og endetarmskreft

Definisjon: Andel som har en forløpstid innenfor maksimal forløpstid fra start av forløpet til start av behandling.

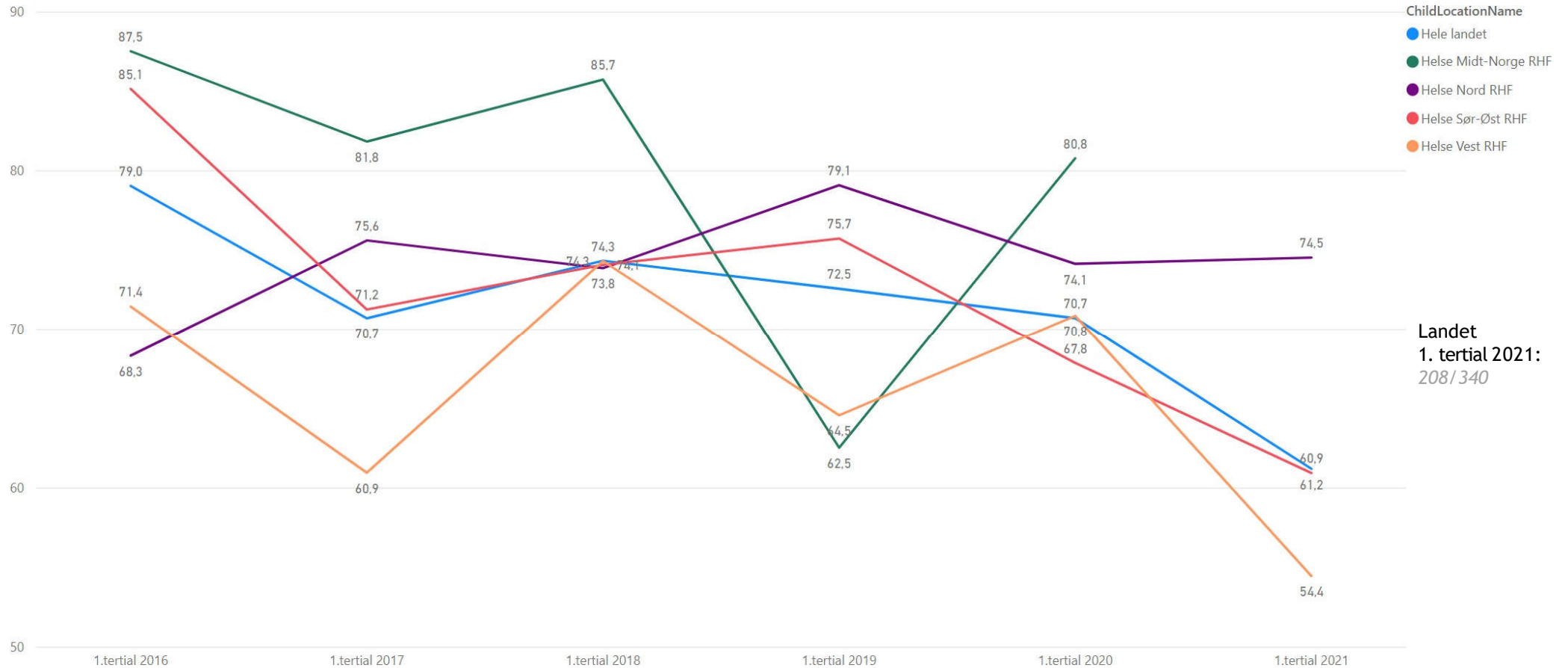


Periode:
1. tertial 2021

Kilde:
Norsk Pasientregister (NPR)

Gjennomføring av Diagnostisk pakkeforløp innen maksimal anbefalt forløpstid

Definisjon: Andel Diagnostisk pakkeforløp som har en forløpstid fra start av forløpet til klinisk beslutning innenfor maksimal anbefalt forløpstid

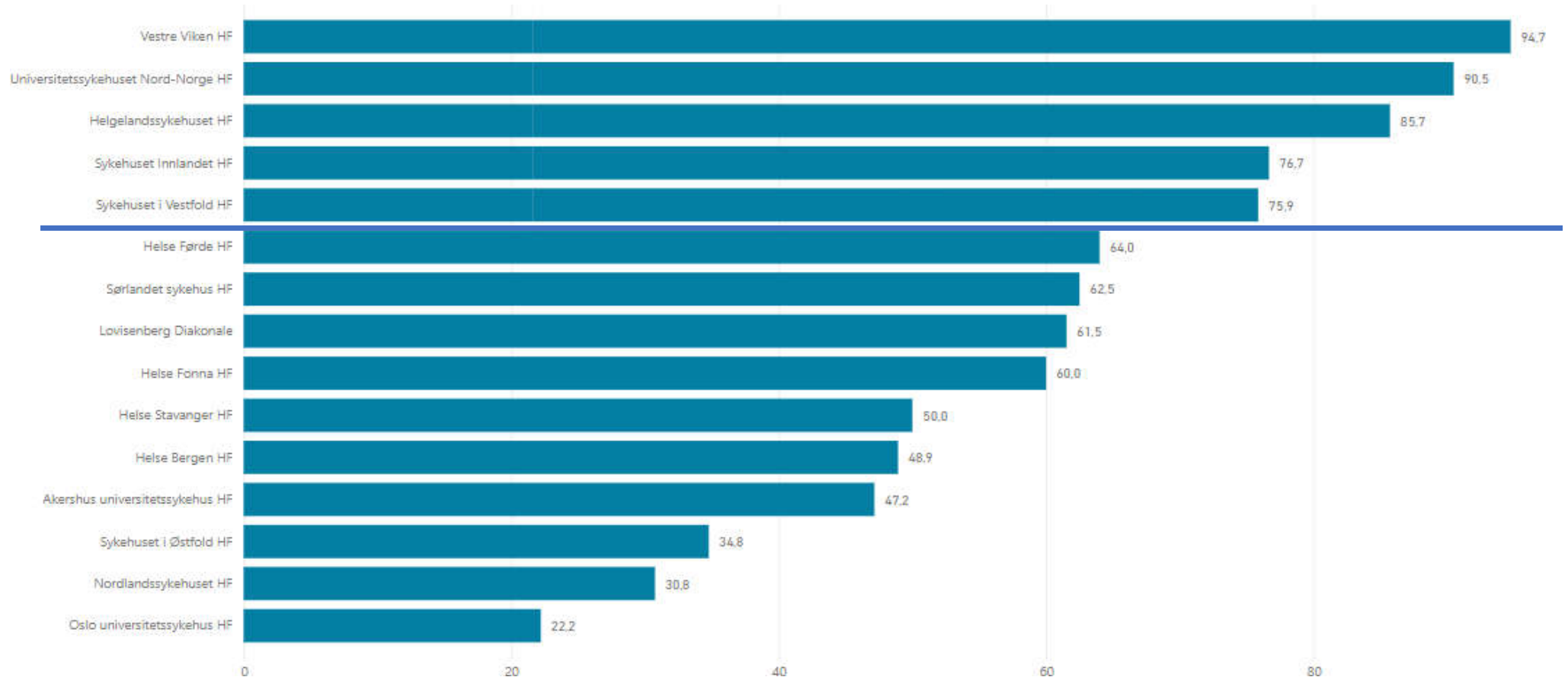


Landet
1. tertial 2021:
208 / 340

Kilde:
Norsk Pasientregister (NPR)

Gjennomføring av Diagnostisk pakkeforløp innen maksimal anbefalt forløpstid

Definisjon: Andel Diagnostisk pakkeforløp som har en forløpstid fra start av forløpet til klinisk beslutning innenfor maksimal anbefalt forløpstid

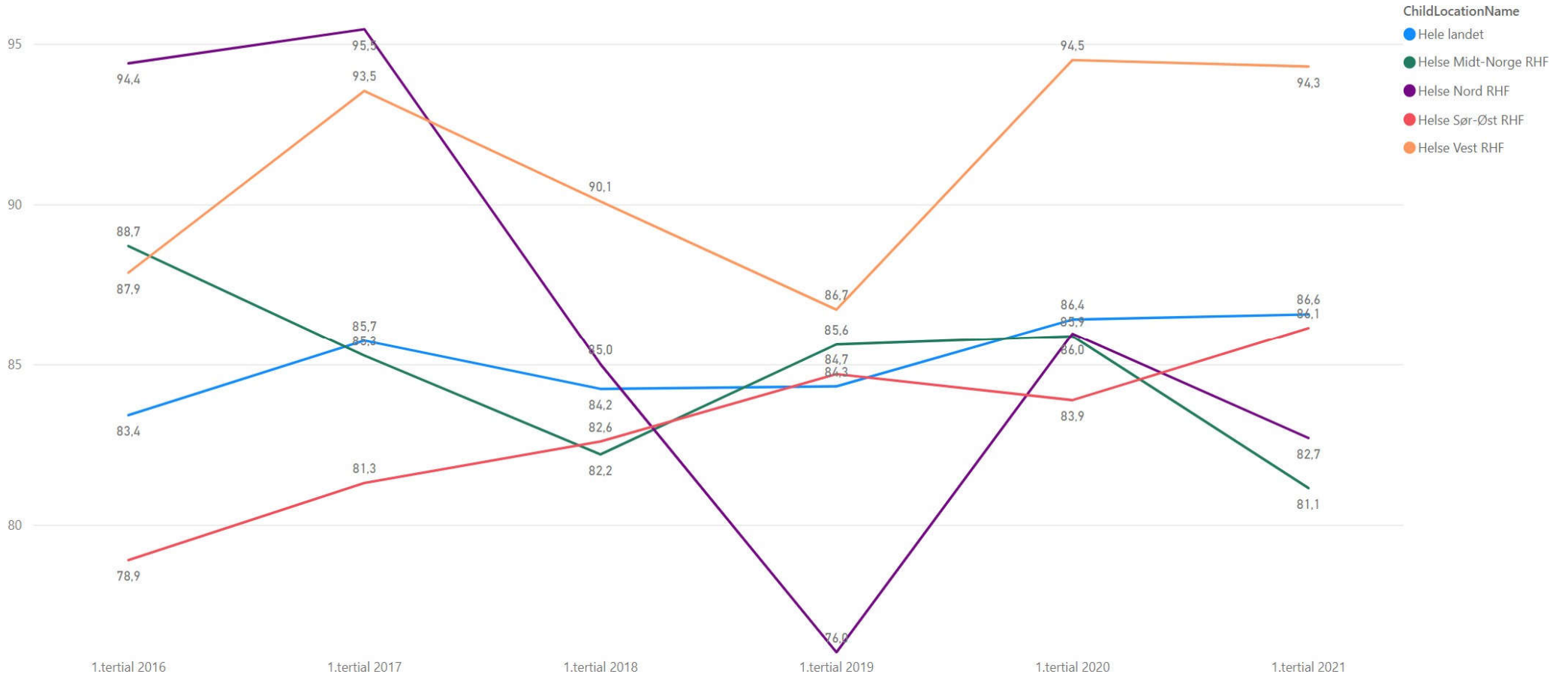


Periode:
1. tertial 2021

Kilde:
Norsk Pasientregister (NPR)

Pakkeforløp for lungekreft

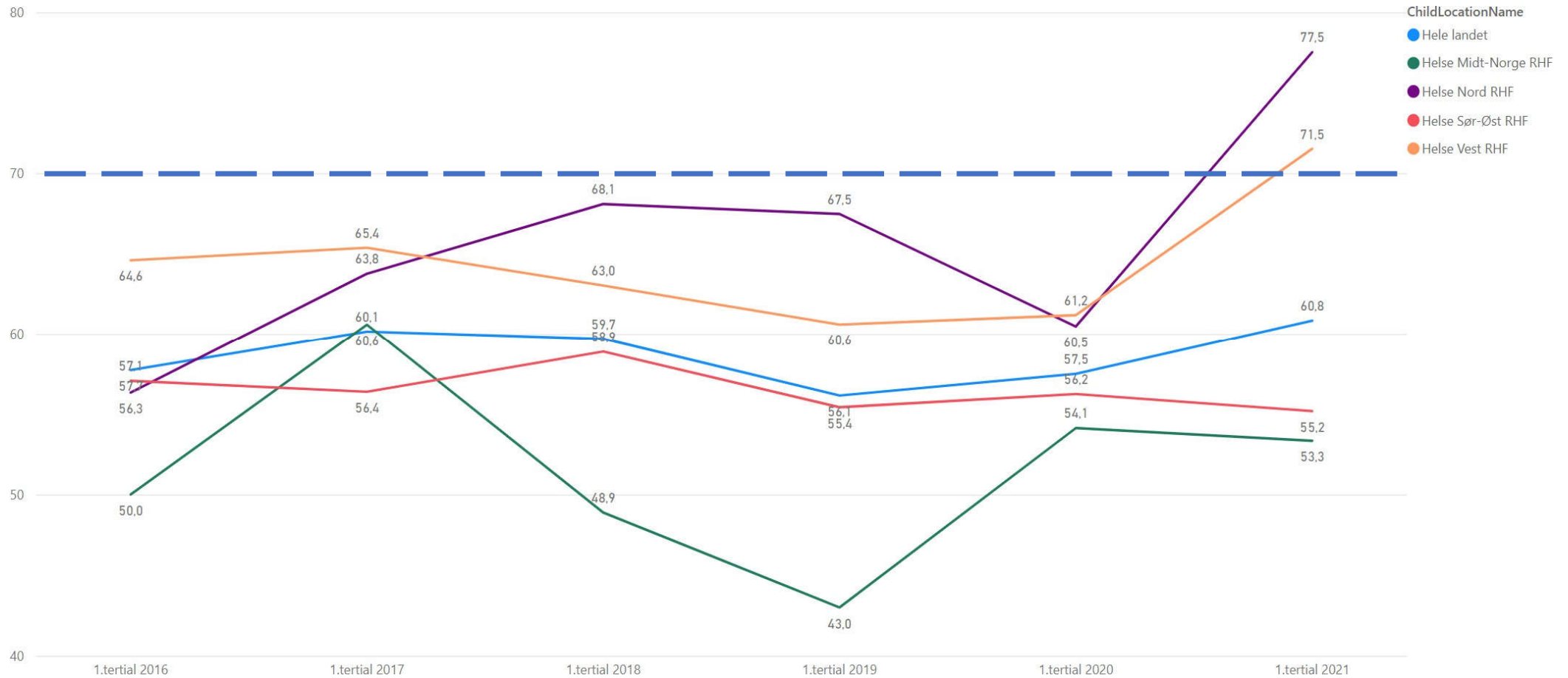
Definisjon: Andel nye kreftpasienter som inngår i pakkeforløp for lungekreft.



Kilde:
Norsk Pasientregister (NPR)

Pakkeforløp for lungekreft

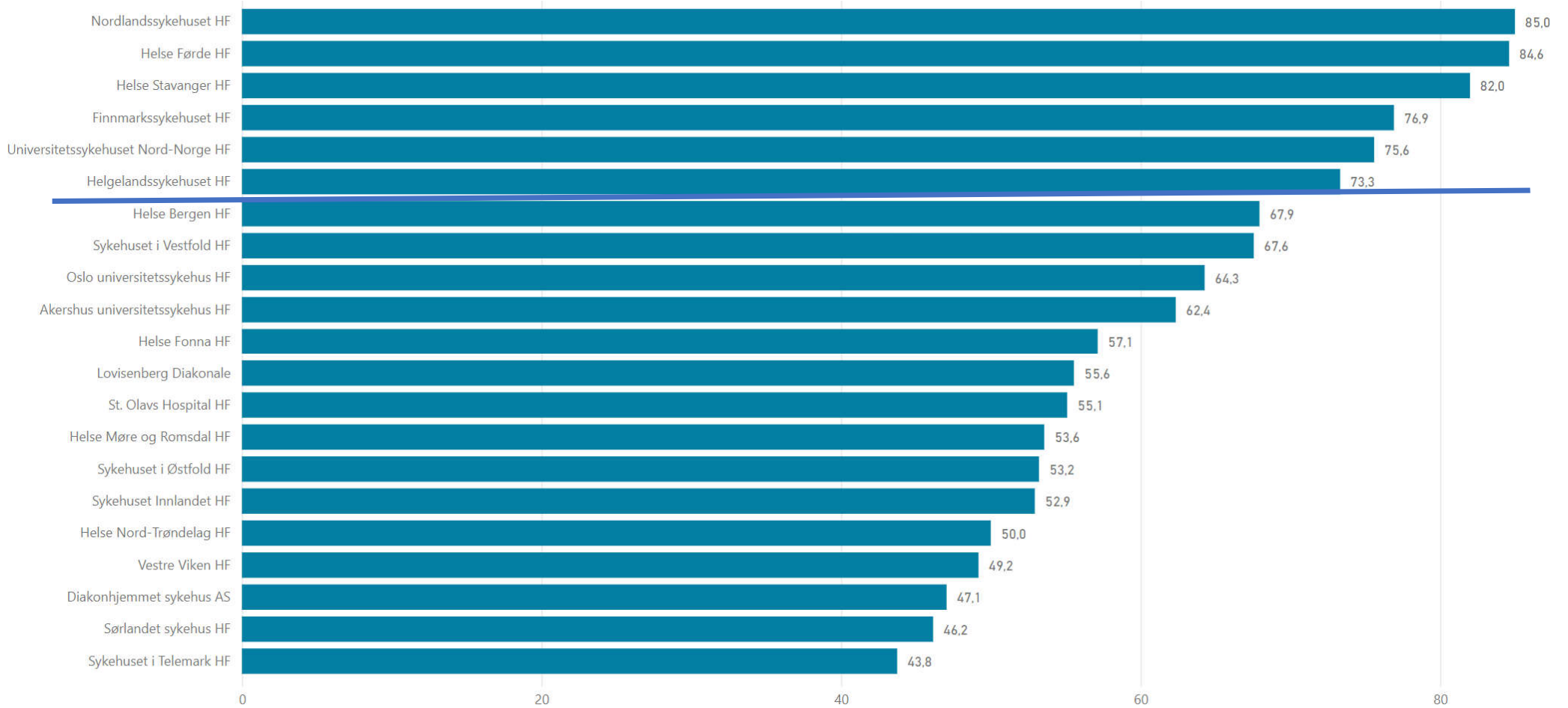
Definisjon: Andel som har en forløpstid innenfor maksimal forløpstid fra start av forløpet til start av behandling.



Kilde:
Norsk Pasientregister (NPR)

Pakkeforløp for lungekreft

Definisjon: Andel som har en forløpstid innenfor maksimal forløpstid fra start av forløpet til start av behandling.

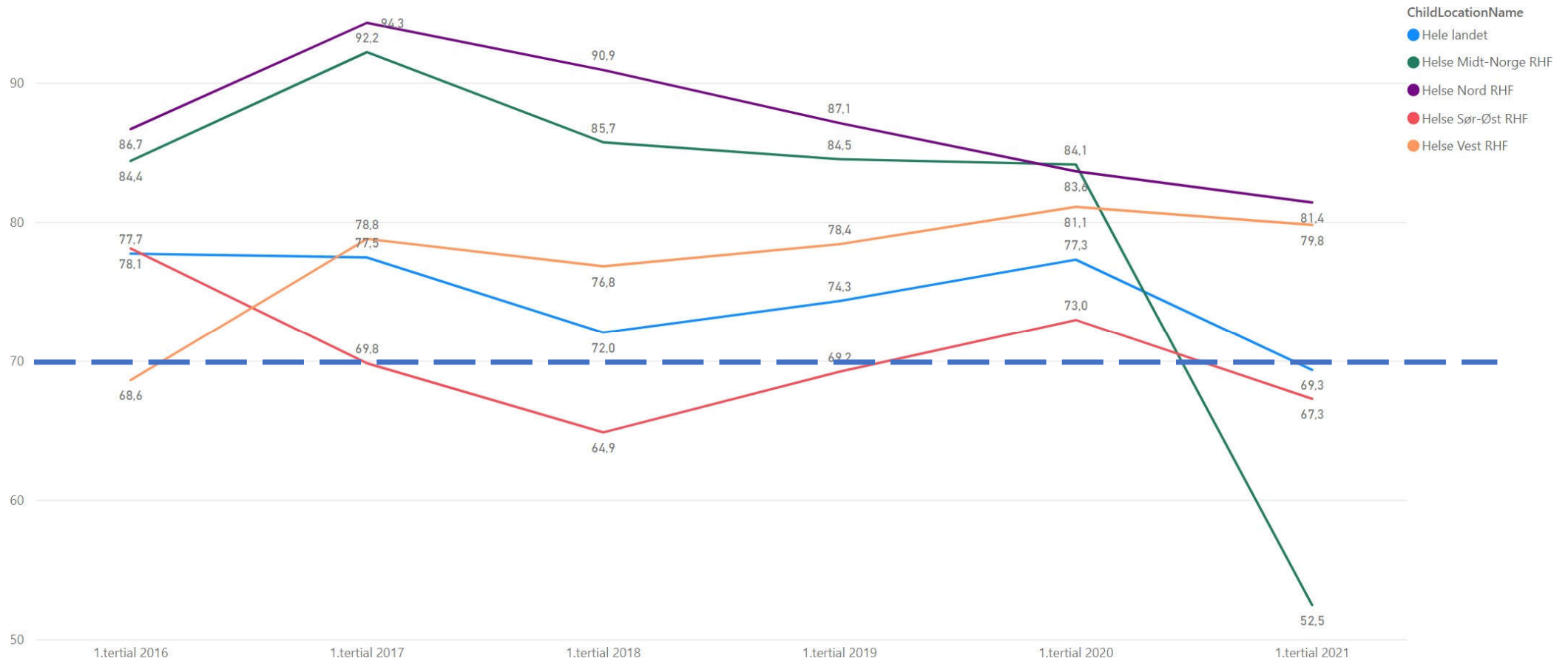


Periode:
1. tertial 2021

Kilde:
Norsk Pasientregister (NPR)

Pakkeforløp for lymfom

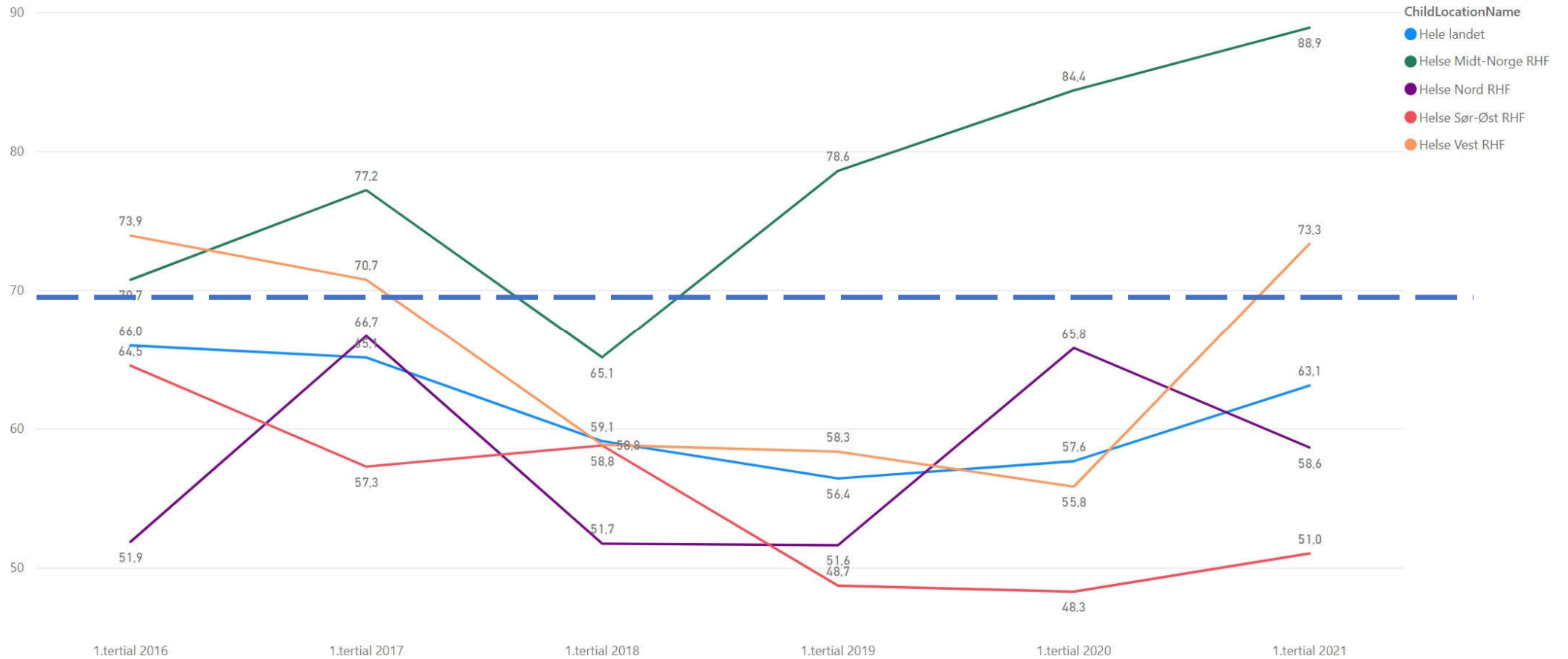
Definisjon: Andel nye kreftpasienter som inngår i pakkeforløp for lymfom.



Kilde:
Norsk Pasientregister (NPR)

Pakkeforløp for lymfom

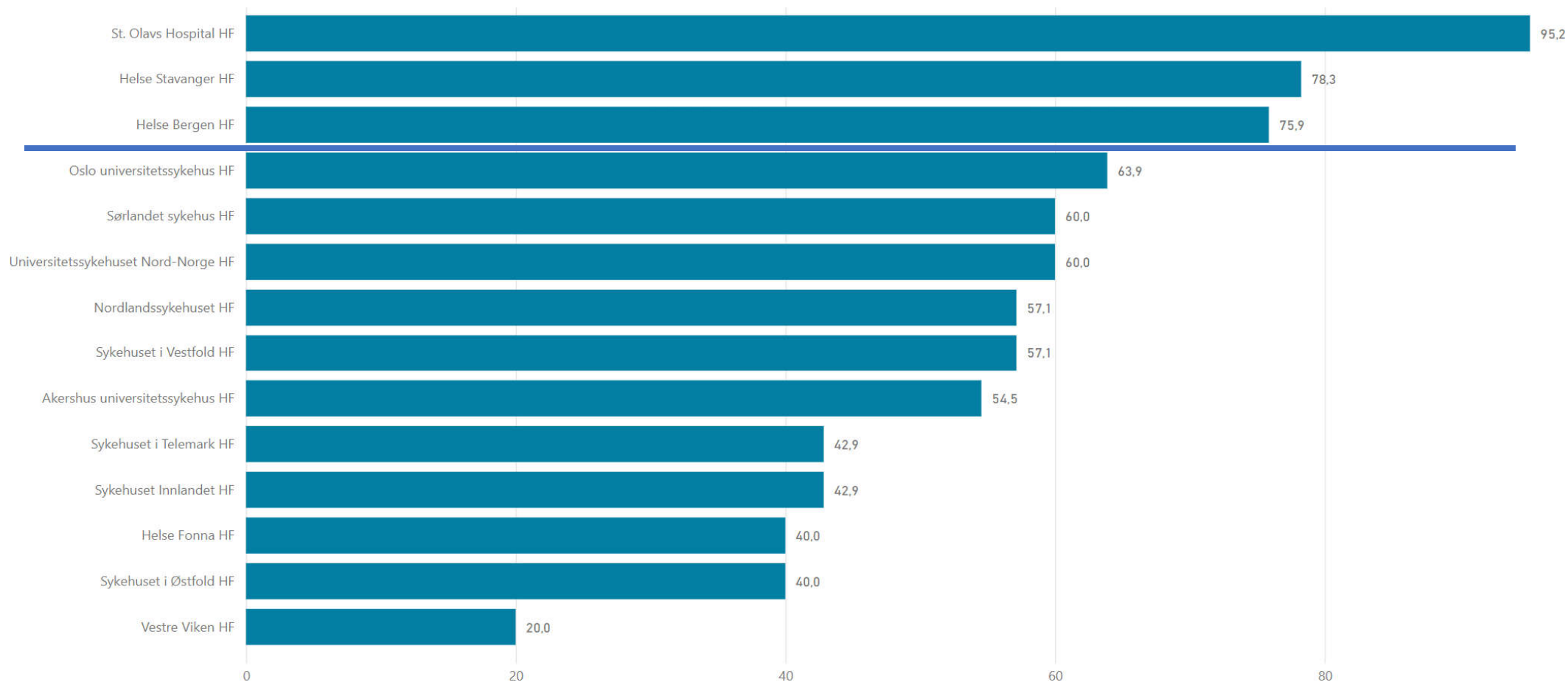
Definisjon: Andel som har en forløpstid innenfor maksimalt anbefalt forløpstid fra start av forløpet til oppstart av behandling.



Kilde:
Norsk Pasientregister (NPR)

Pakkeforløp for lymfom

Definisjon: Andel som har en forløpstid innenfor maksimalt anbefalt forløpstid fra start av forløpet til oppstart av behandling.

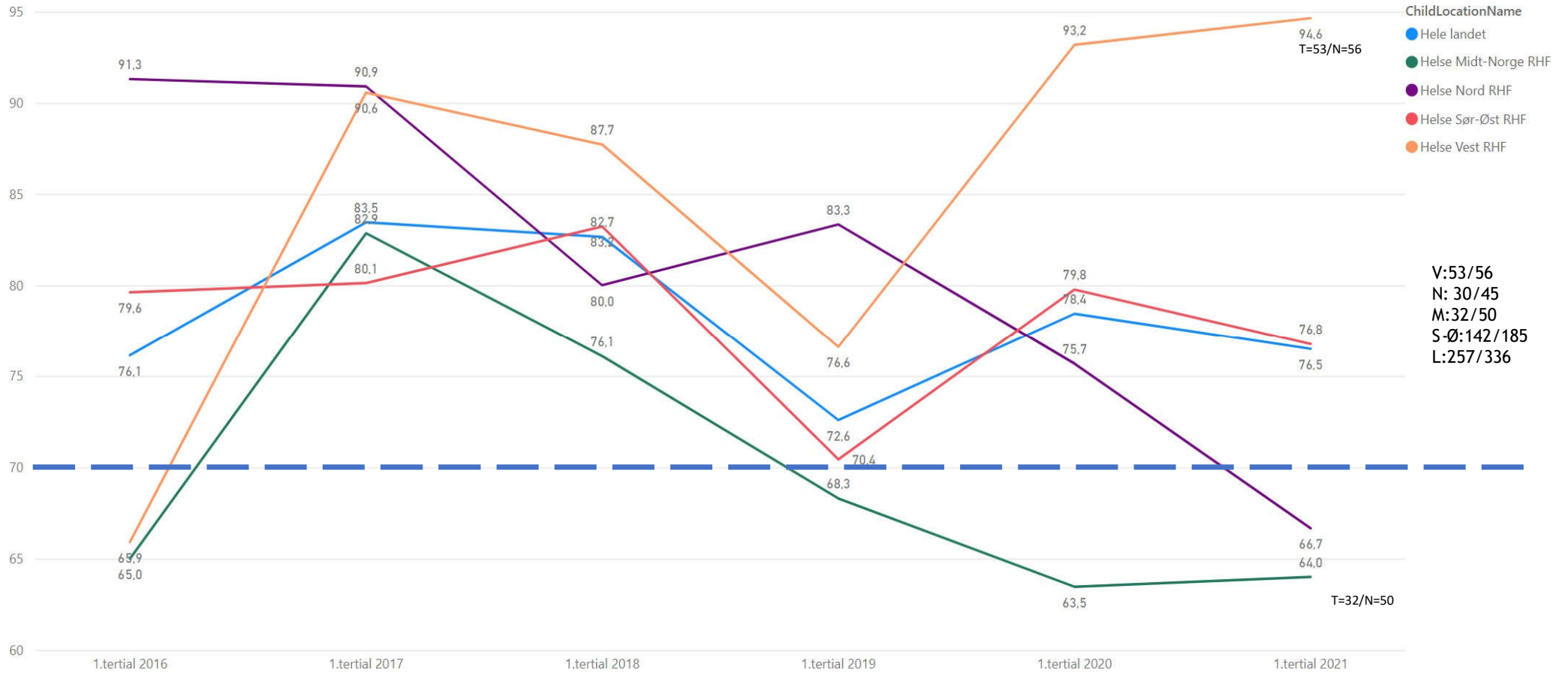


Periode:
1. tertial 2021

Kilde:
Norsk Pasientregister (NPR)

Pakkeforløp for hode-halskreft

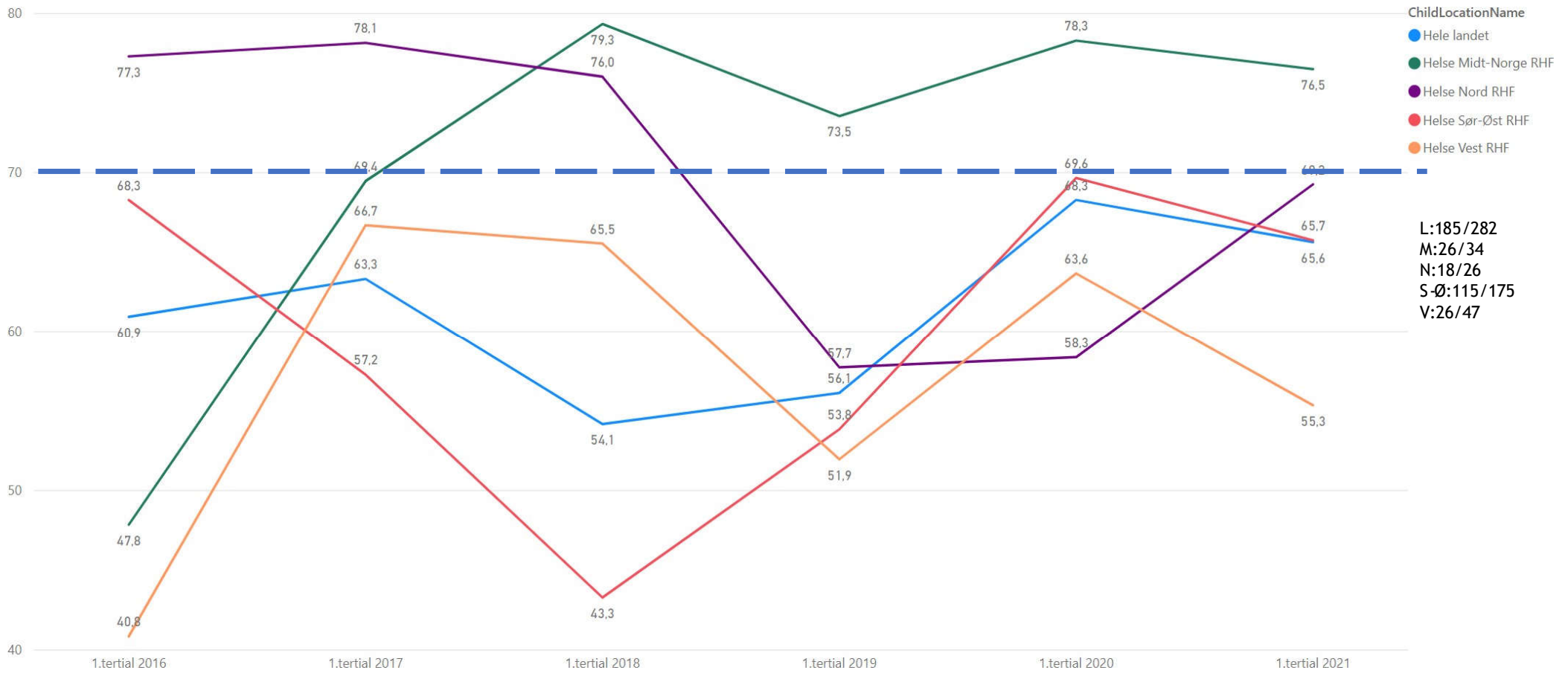
Definisjon: Andel nye kreftpasienter som inngår i pakkeforløp for hode-halskreft.



Kilde:
Norsk Pasientregister (NPR)

Pakkeforløp for hode-halskreft

Definisjon: Andel som har en forløpstid innenfor maksimal anbefalt forløpstid fra start av forløpet til oppstart av behandling.

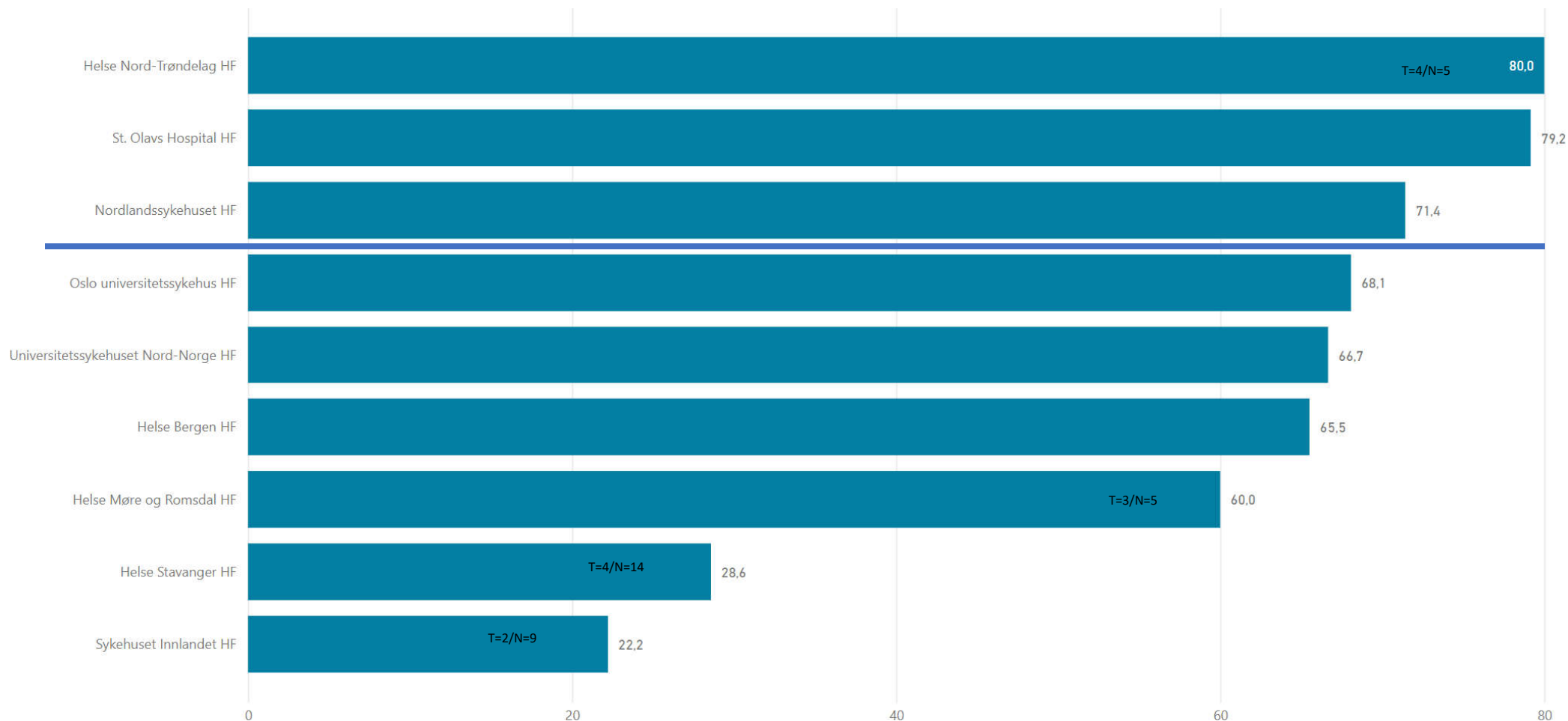


L:185/282
M:26/34
N:18/26
S-Ø:115/175
V:26/47

Kilde:
Norsk Pasientregister (NPR)

Pakkeforløp for hode-halskreft

Definisjon: Andel som har en forløpstid innenfor maksimal anbefalt forløpstid fra start av forløpet til oppstart av behandling.

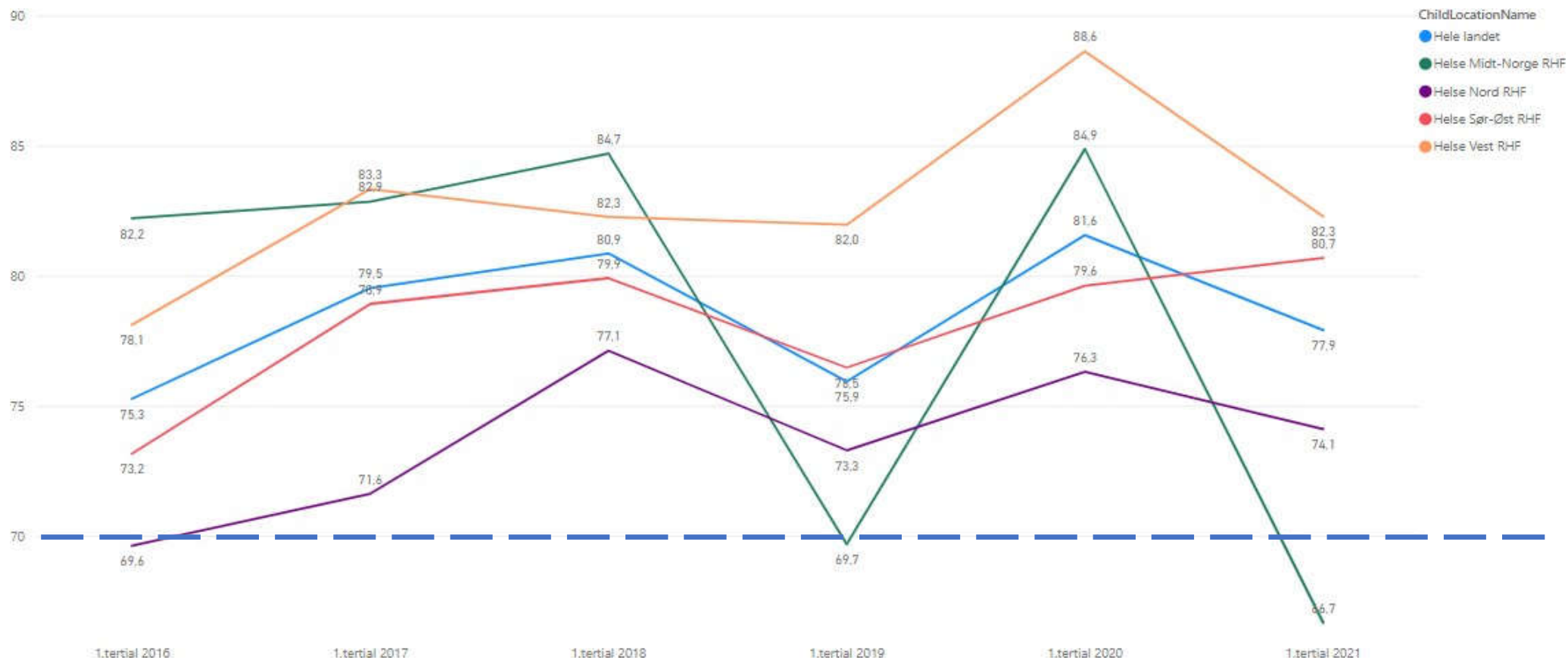


Periode:
1. tertial 2021

Kilde:
Norsk Pasientregister (NPR)

Pakkeforløp for prostatakreft

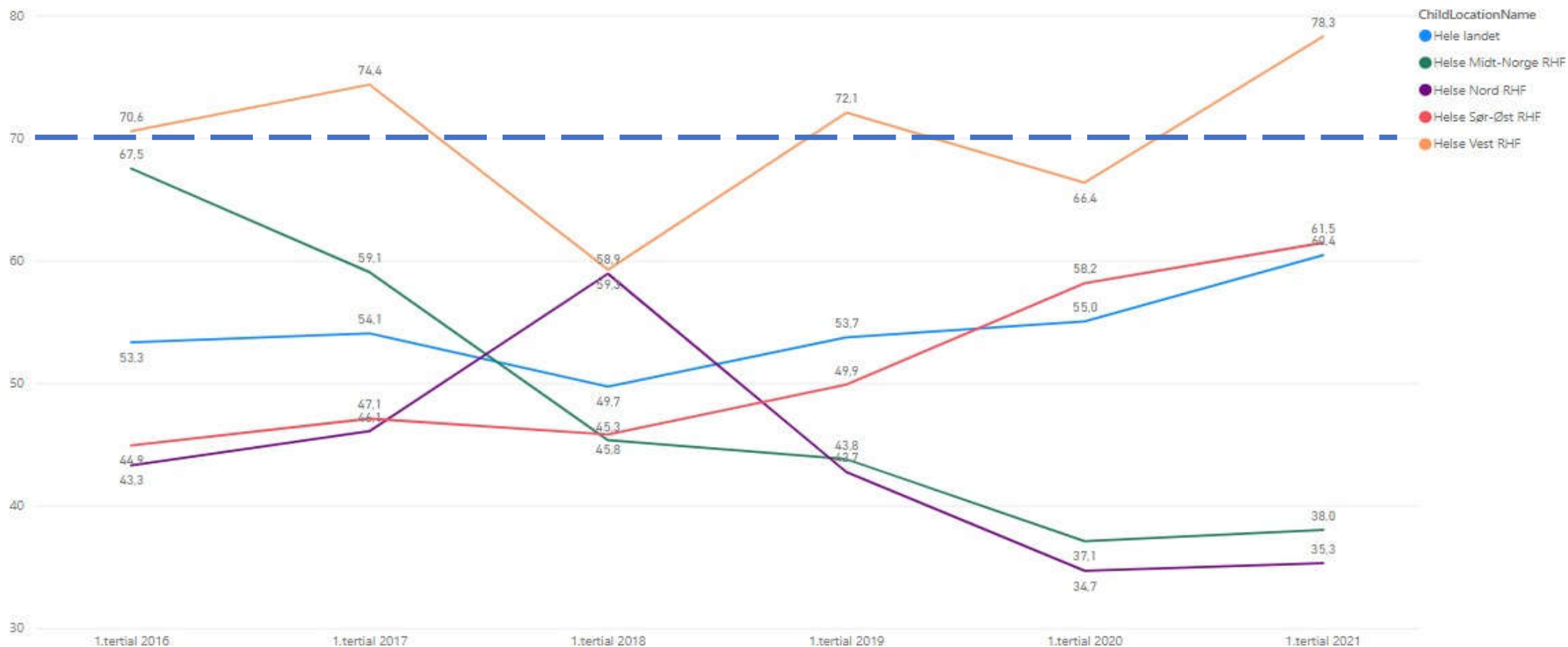
Definisjon: Andel nye kreftpasienter som inngår i pakkeforløp for prostatakreft.



Kilde:
Norsk Pasientregister (NPR)

Pakkeforløp for prostatakreft

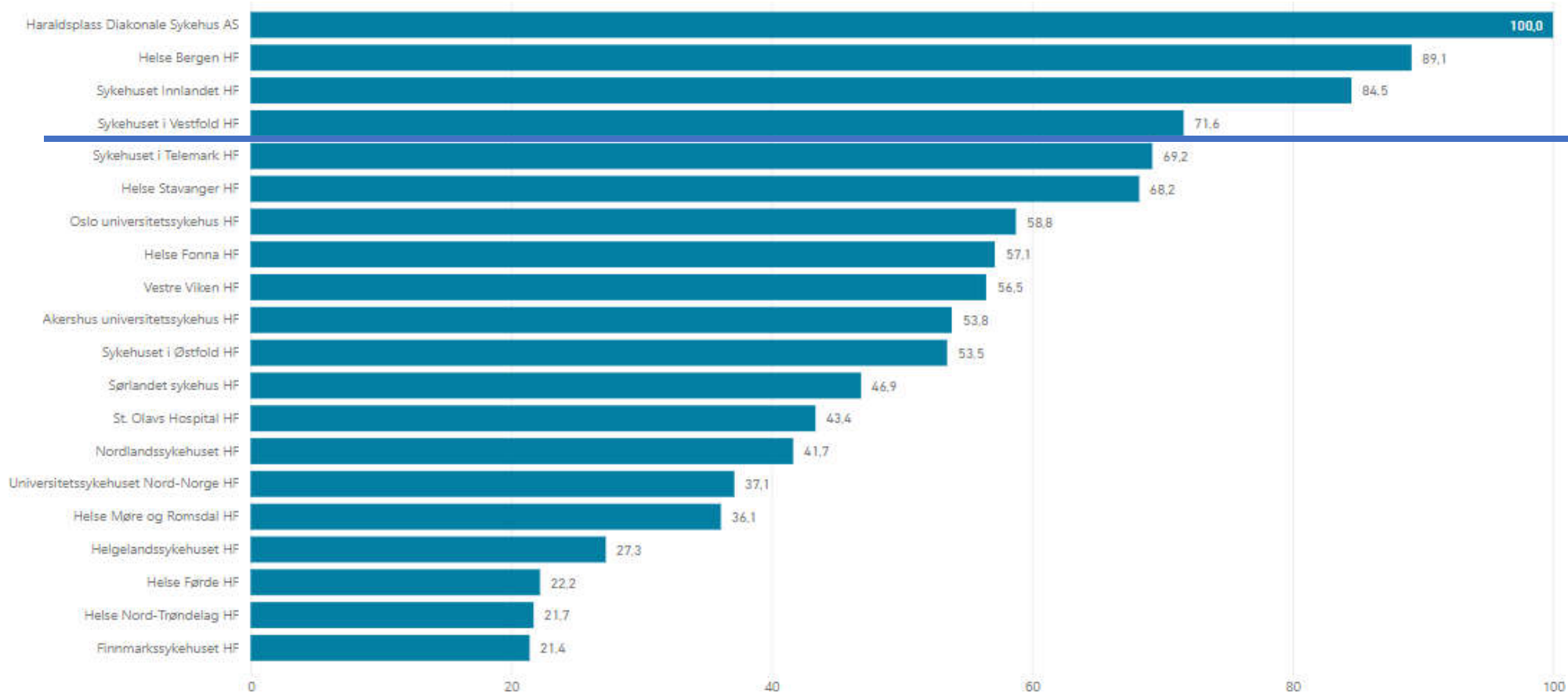
Definisjon: Andel som har en forløpstid innenfor maksimalt anbefalt forløpstid fra start av forløpet til oppstart av behandling.



Kilde:
Norsk Pasientregister (NPR)

Pakkeforløp for prostatakreft

Definisjon: Andel som har en forløpstid innenfor maksimalt anbefalt forløpstid fra start av forløpet til oppstart av behandling.

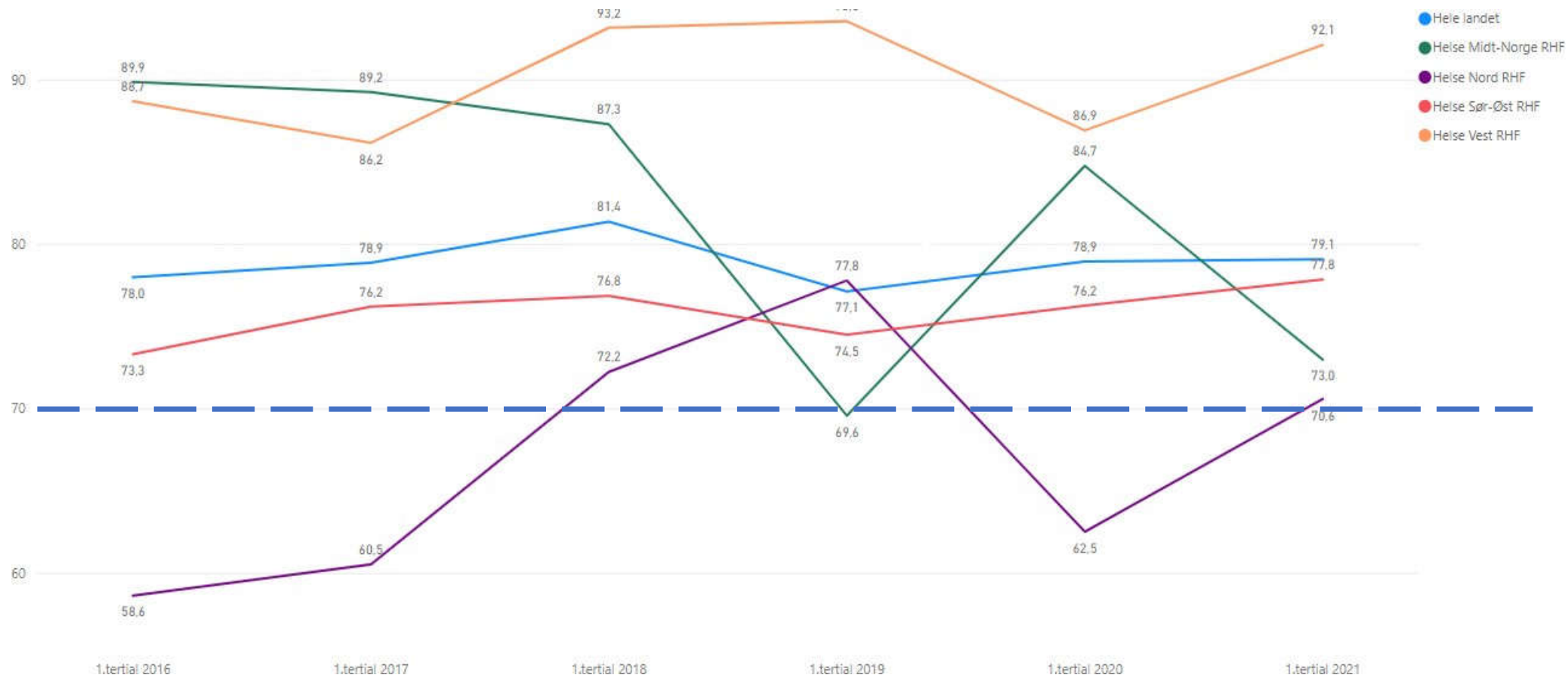


Periode:
1. tertial 2021

Kilde:
Norsk Pasientregister (NPR)

Pakkeforløp for nyrekreft

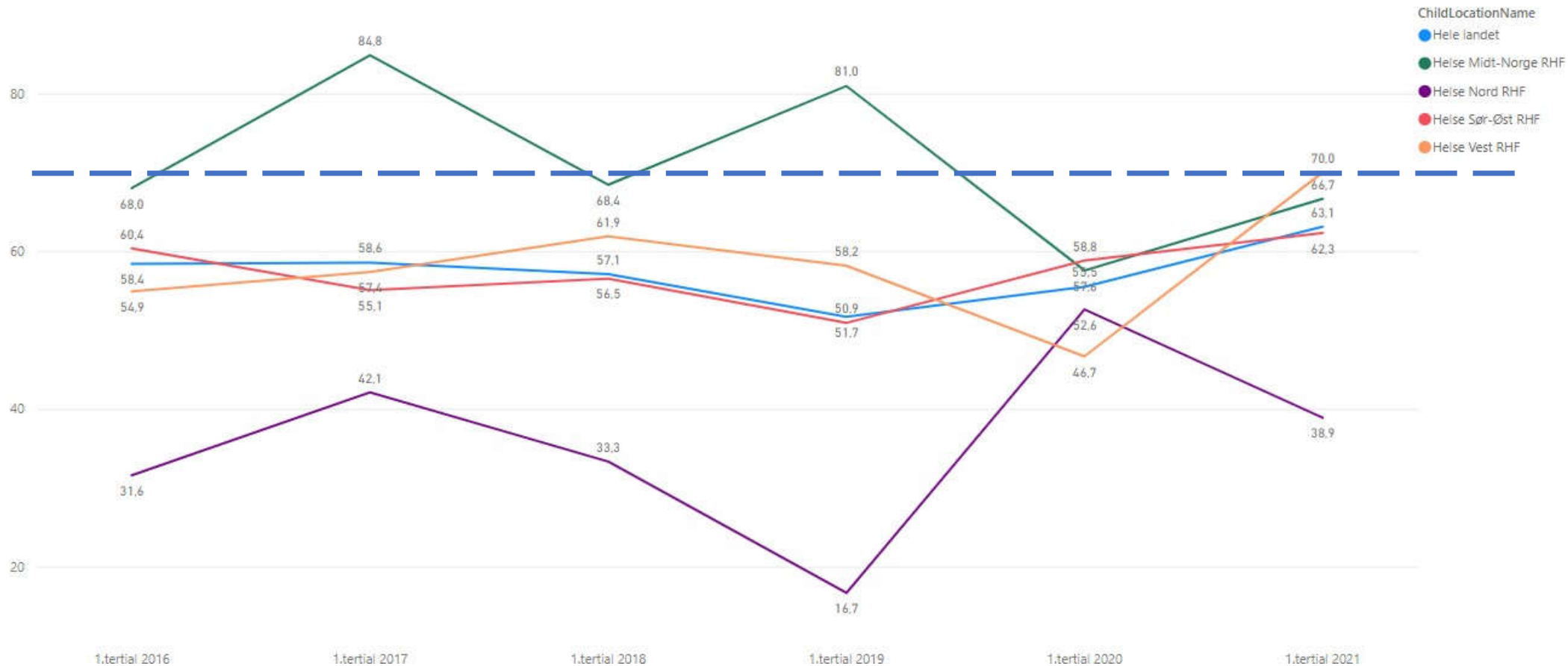
Definisjon: Andel nye kreftpasienter som inngår i pakkeforløp for nyrekreft



Kilde:
Norsk Pasientregister (NPR)

Pakkeforløp for nyrekreft

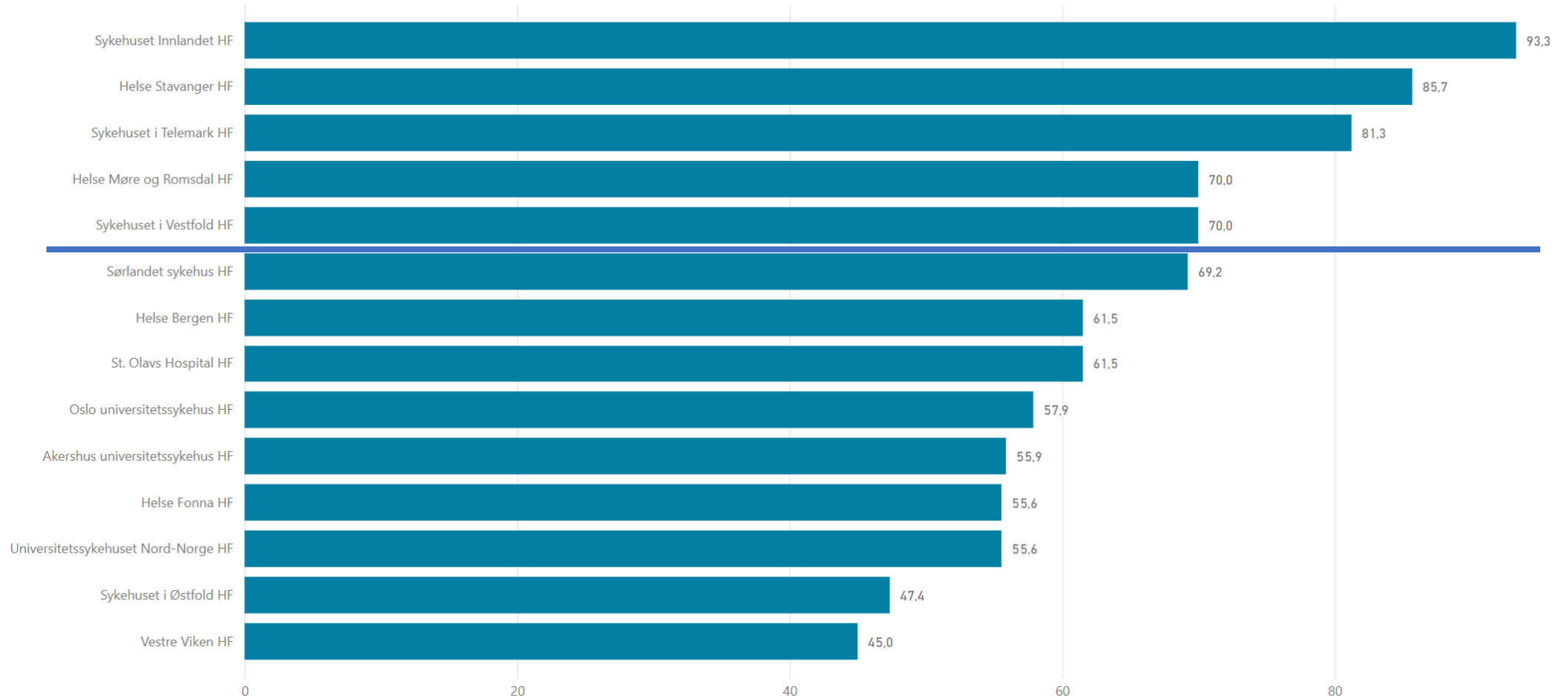
Definisjon: Andel som har en forløpstid innenfor maksimalt anbefalt forløpstid fra start av forløpet til oppstart av behandling.



Kilde:
Norsk Pasientregister (NPR)

Pakkeforløp for nyrekreft

Definisjon: Andel som har en forløpstid innenfor maksimalt anbefalt forløpstid fra start av forløpet til oppstart av behandling.

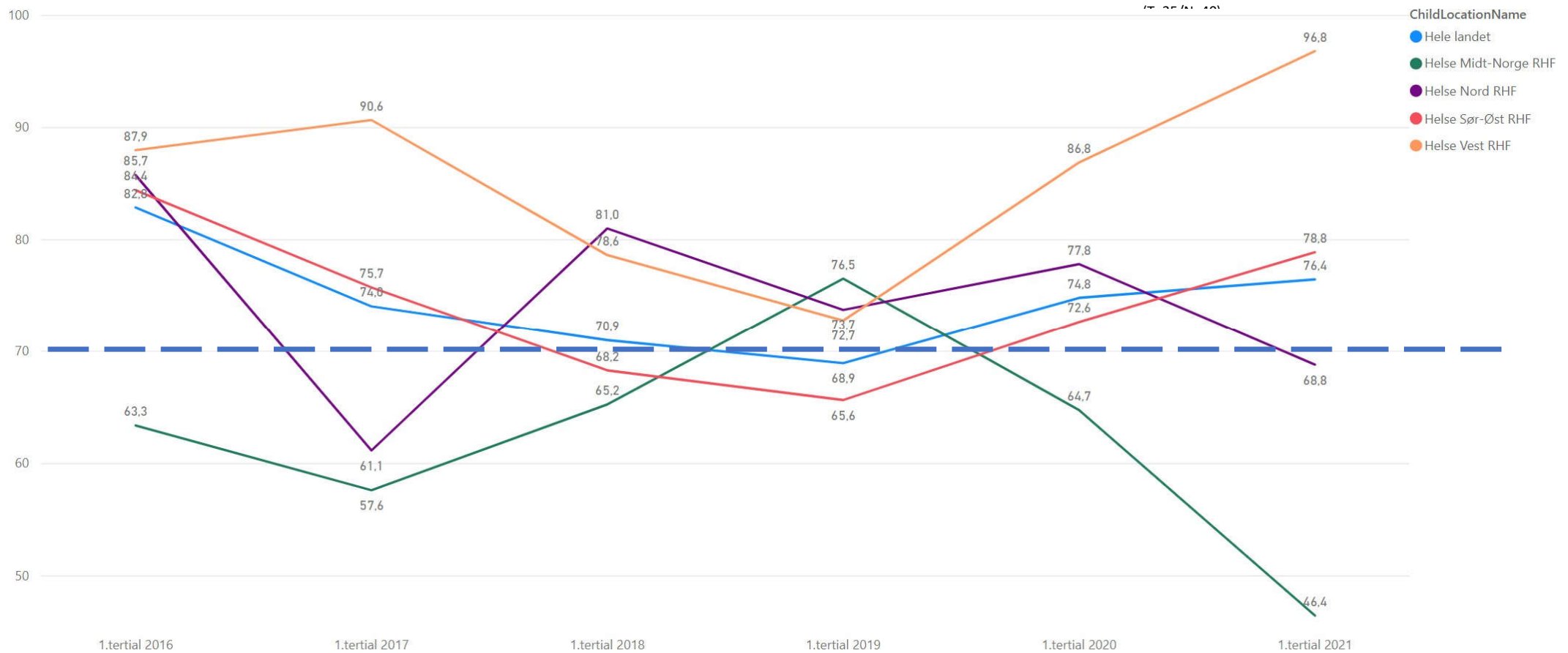


Periode:
1. tertial 2021

Kilde:
Norsk Pasientregister (NPR)

Pakkeforløp for eggstokkreft

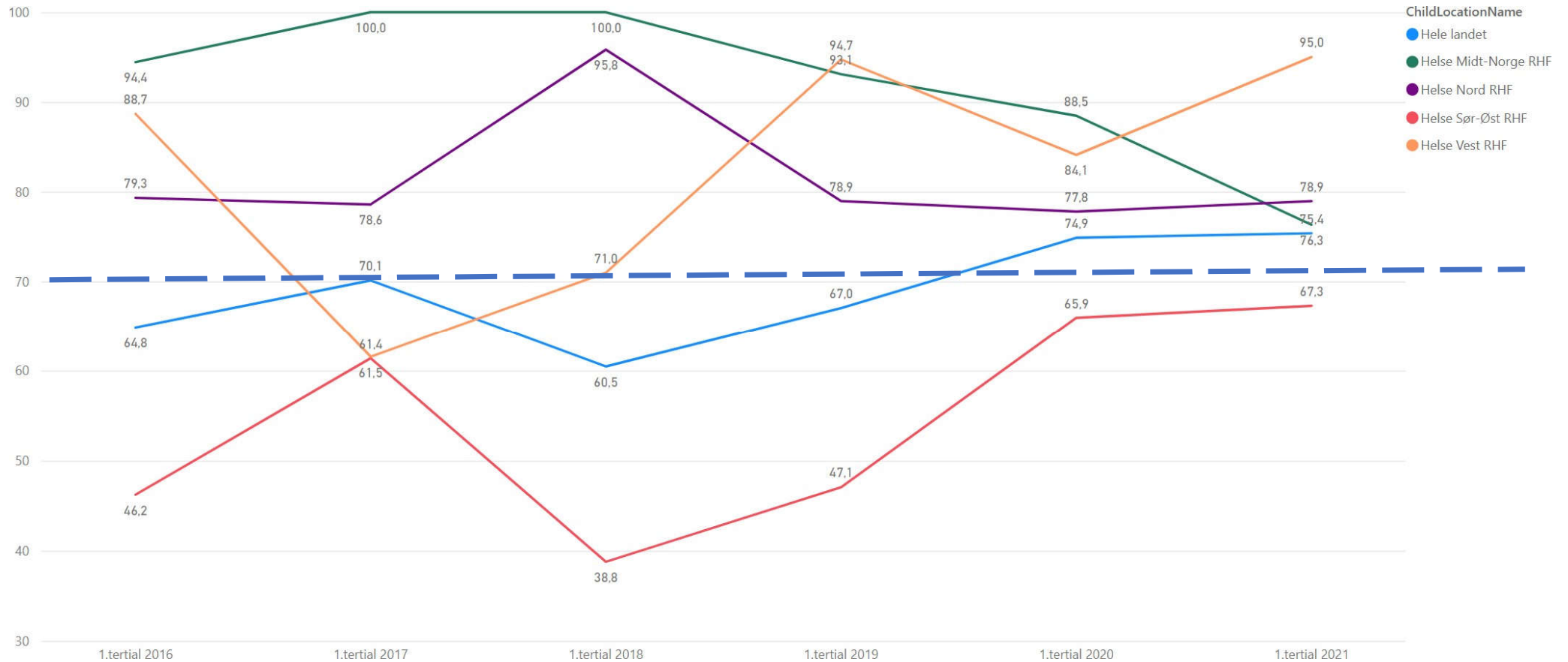
Definisjon: Andel nye kreftpasienter som inngår i pakkeforløp for eggstokkreft.



Kilde:
Norsk Pasientregister (NPR)

Pakkeforløp for eggstokkreft

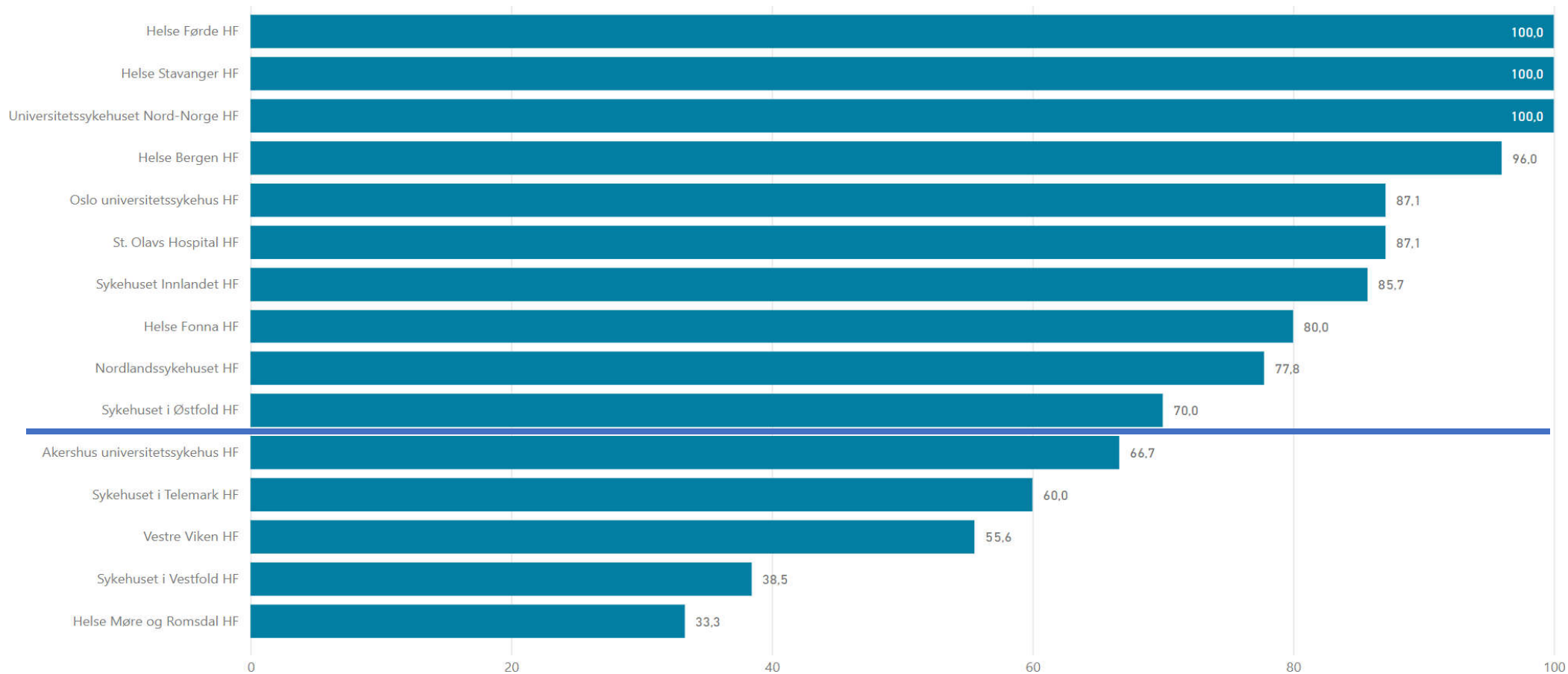
Definisjon: Andel som har en forløpstid innenfor maksimal forløpstid fra start av forløpet til start av behandling.



Kilde:
Norsk Pasientregister (NPR)

Pakkeforløp for eggstokkreft

Definisjon: Andel som har en forløpstid innenfor maksimal forløpstid fra start av forløpet til start av behandling.

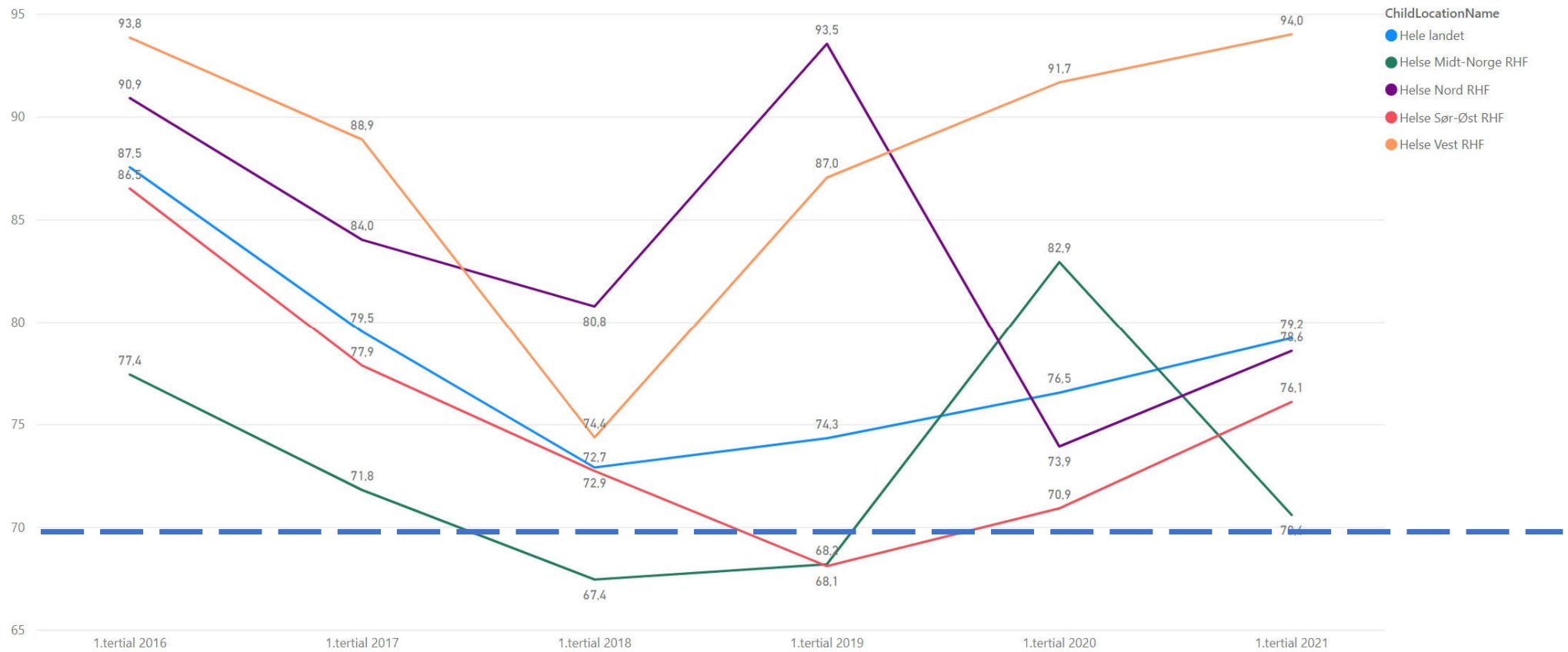


Periode:
1. tertial 2021

Kilde:
Norsk Pasientregister (NPR)

Pakkeforløp for livmorkreft

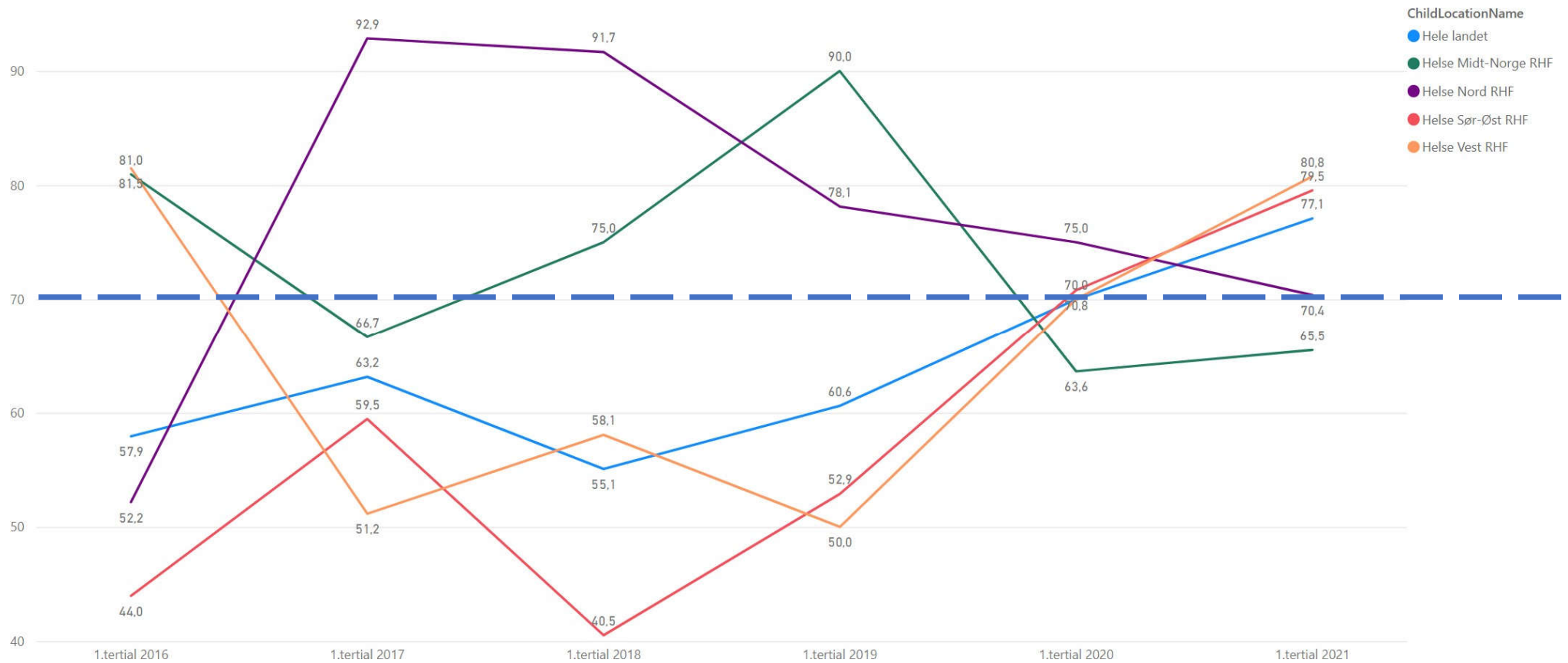
Definisjon: Andel nye kreftpasienter som inngår i pakkeforløp for livmorkreft.



Kilde:
Norsk Pasientregister (NPR)

Pakkeforløp for livmorkreft

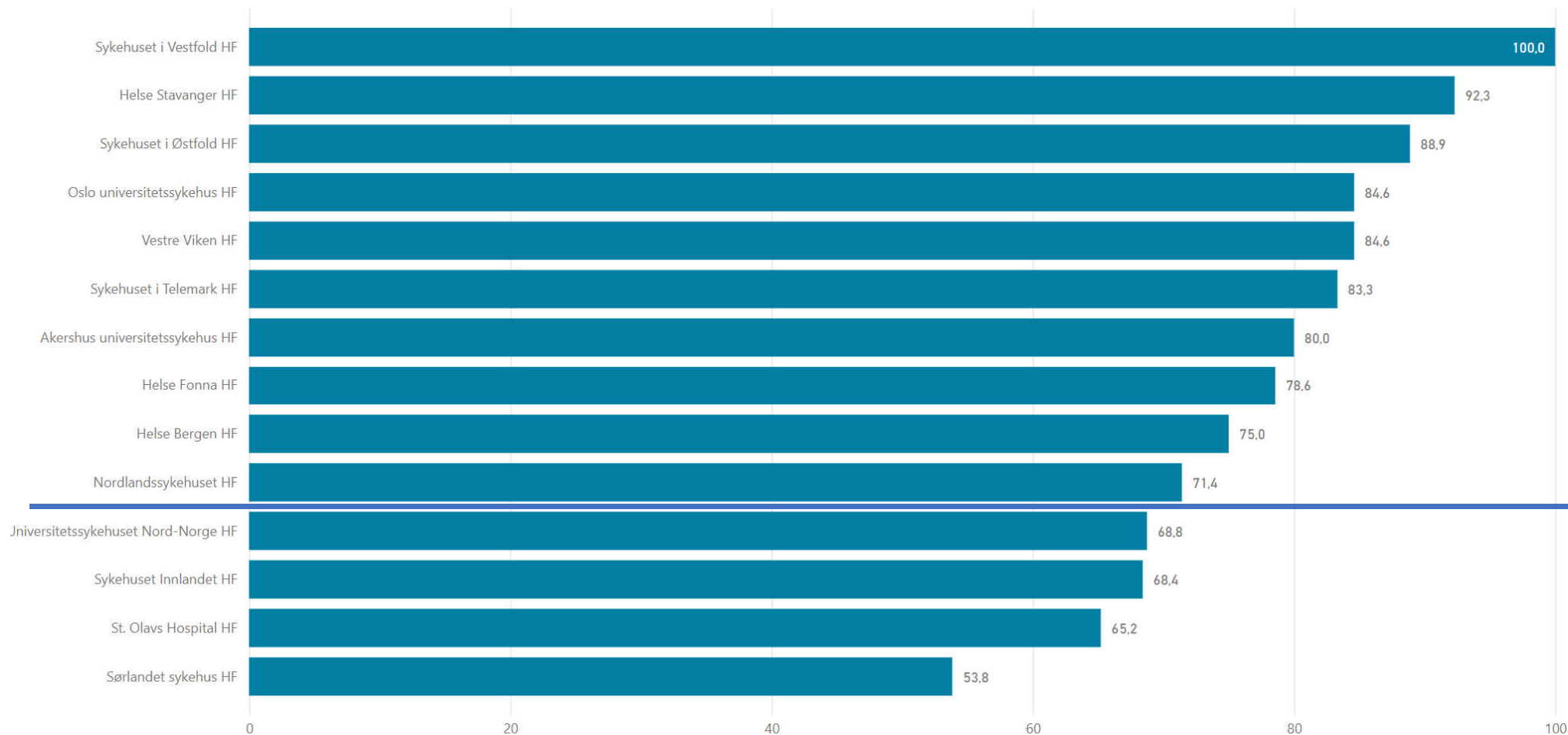
Definisjon: Andel som har en forløpstid innenfor maksimalt anbefalt forløpstid fra start av forløpet til oppstart av behandling.



Kilde:
Norsk Pasientregister (NPR)

Pakkeforløp for livmorkreft

Definisjon: Andel som har en forløpstid innenfor maksimalt anbefalt forløpstid fra start av forløpet til oppstart av behandling.

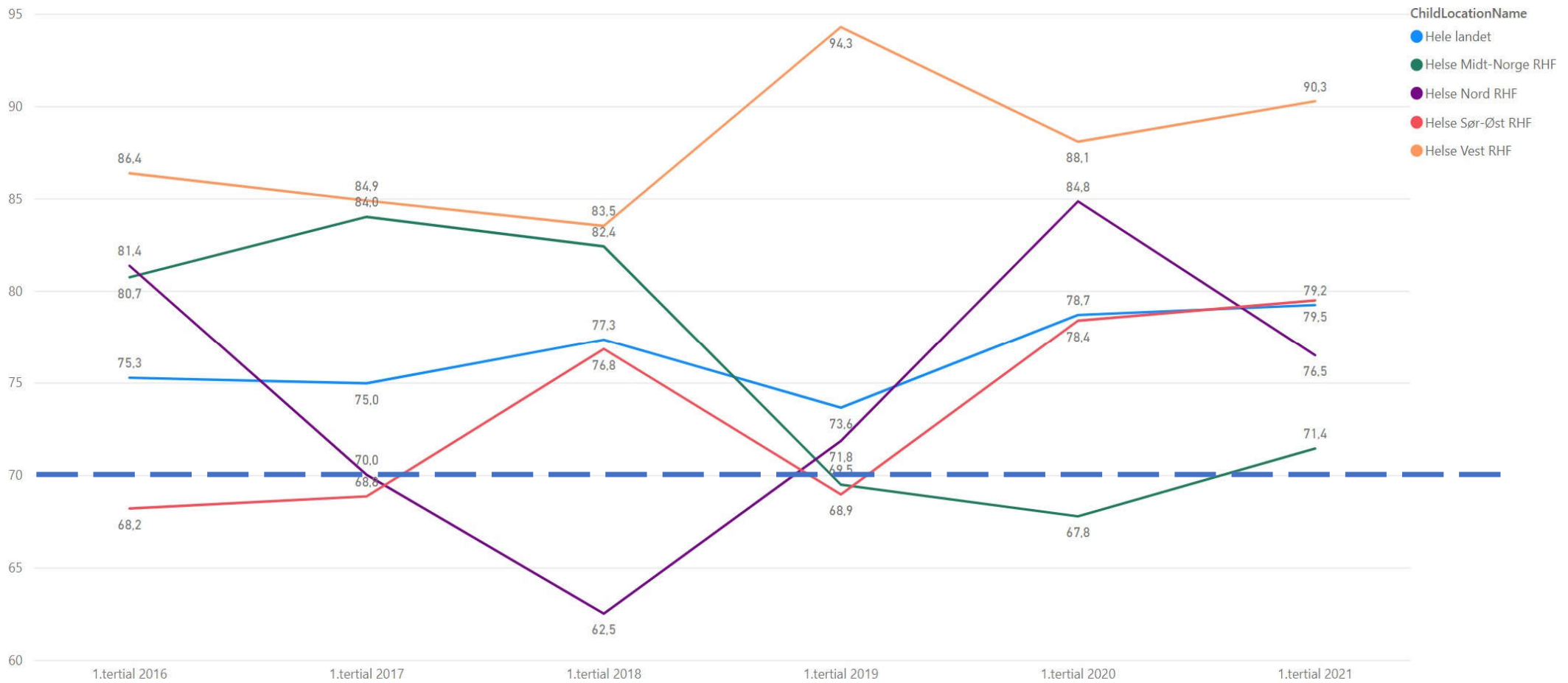


Periode:
1. tertial 2021

Kilde:
Norsk Pasientregister (NPR)

Pakkeforløp for blærekreft

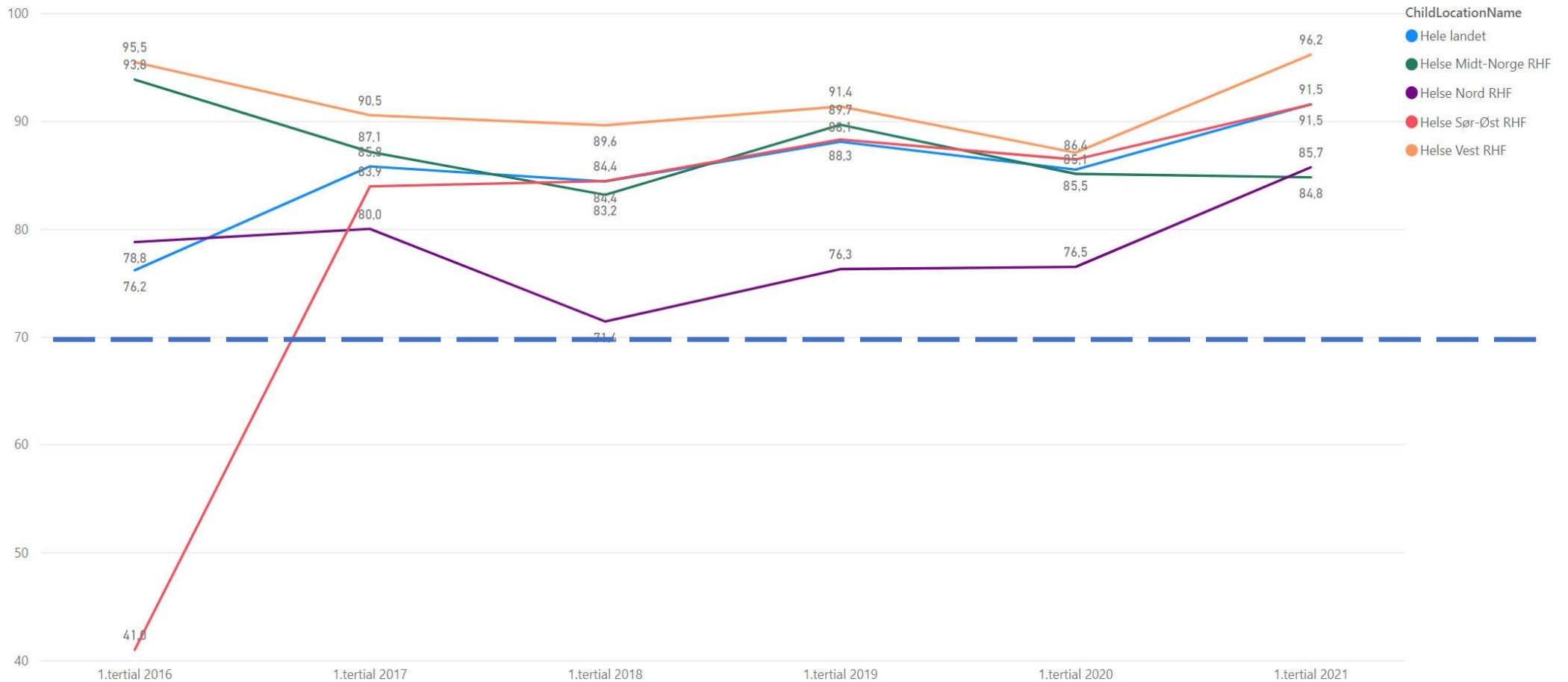
Definisjon: Andel nye kreftpasienter som inngår i pakkeforløp for blærekreft.



Kilde:
Norsk Pasientregister (NPR)

Pakkeforløp for blærekreft

Definisjon: Andel som har en forløpstid innenfor maksimal anbefalt forløpstid fra start av forløpet til oppstart av behandling.



Kilde:
Norsk Pasientregister (NPR)

Pakkeforløp for blærekreft

Definisjon: Andel som har en forløpstid innenfor maksimal anbefalt forløpstid fra start av forløpet til oppstart av behandling.

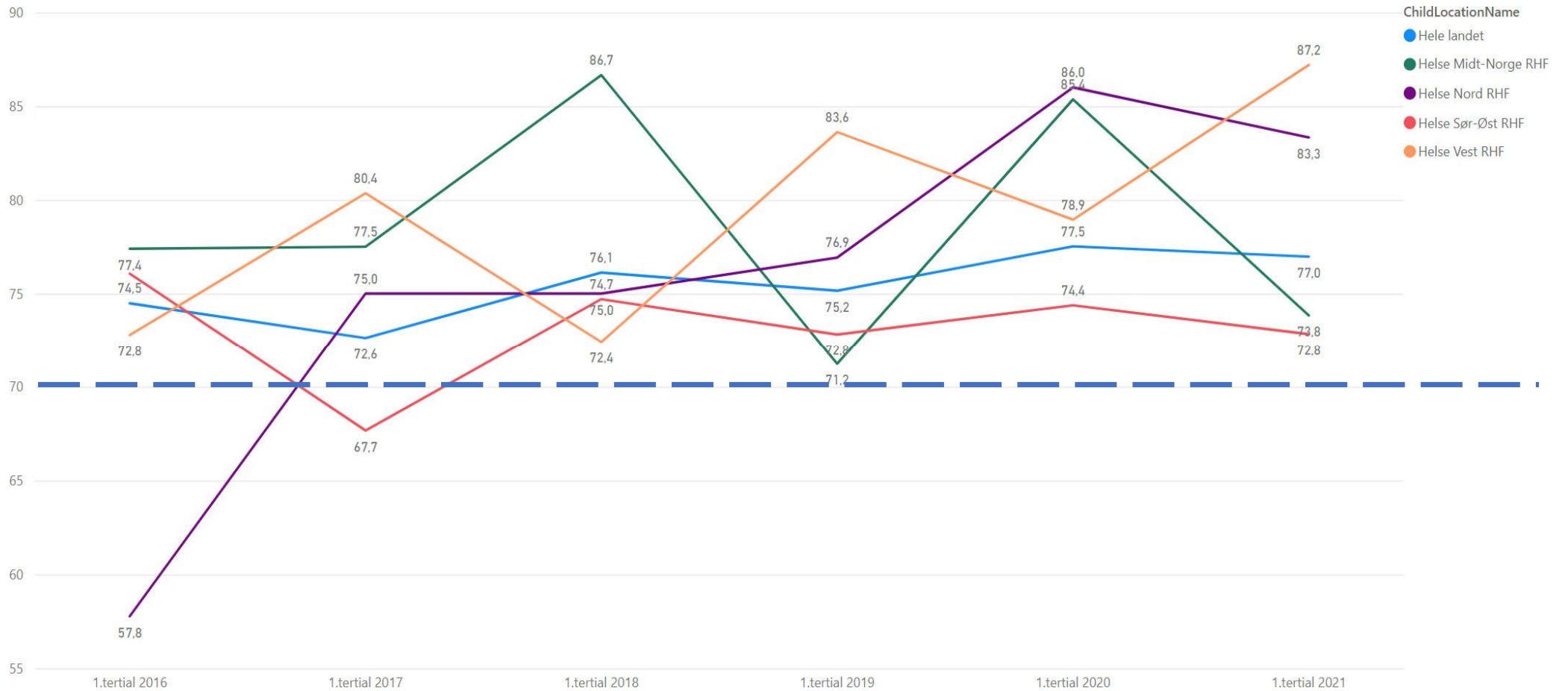


Periode:
1. tertial 2021

Kilde:
Norsk Pasientregister (NPR)

Pakkeforløp for malignt melanom

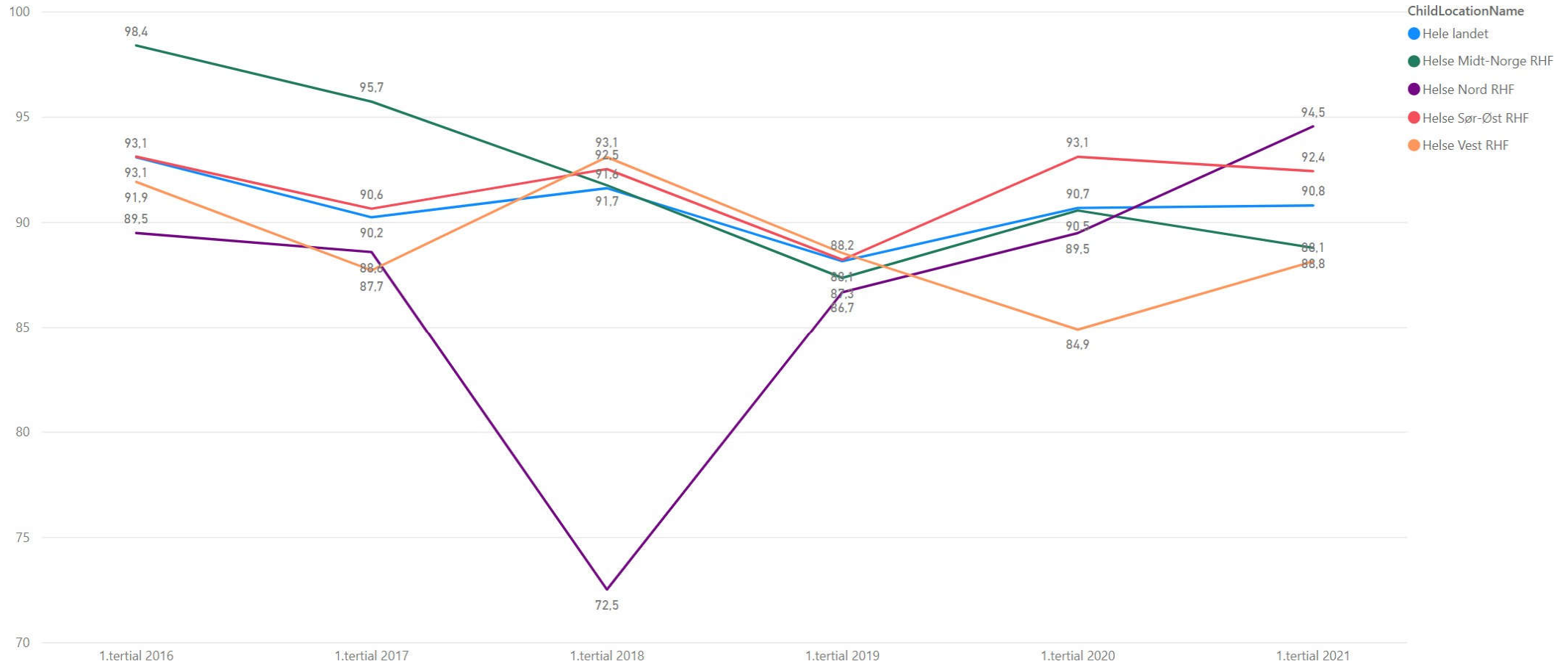
Definisjon: Andel nye kreftpasienter som inngår i pakkeforløp for malignt melanom.



Kilde:
Norsk Pasientregister (NPR)

Pakkeforløp for malignt melanom


Definisjon: Andel som har en forløpstid innenfor maksimal forløpstid fra start av forløpet til start av behandling.



Kilde:
Norsk Pasientregister (NPR)

Pakkeforløp for malignt melanom

Definisjon: Andel som har en forløpstid innenfor maksimal forløpstid fra start av forløpet til start av behandling.



Periode:
1. tertial 2021

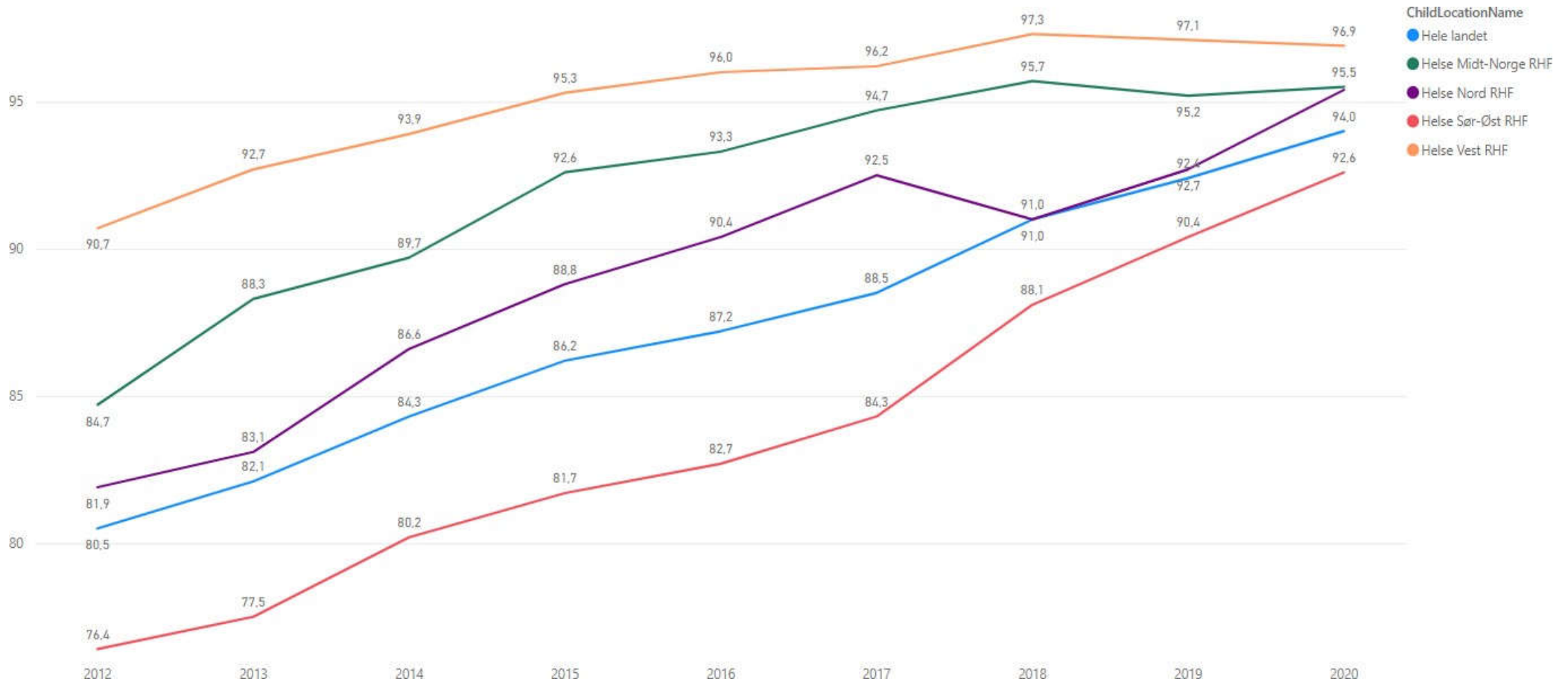
Kilde:
Norsk Pasientregister (NPR)

Fødsel og abort



Selvbestemt abort gjennomført medikamentelt

Definisjon: Andelen selvbestemte aborter innen utgangen av 12. (11 uker + 6 dager) svangerskapsuke som ble gjennomført medikamentelt.



Kilde:
Abortregisteret, Folkehelseinstituttet

Selvbestemt abort gjennomført medikamentelt

Definisjon: Andelen selvbestemte aborter innen utgangen av 12. (11 uker + 6 dager) svangerskapsuke som ble gjennomført medikamentelt.

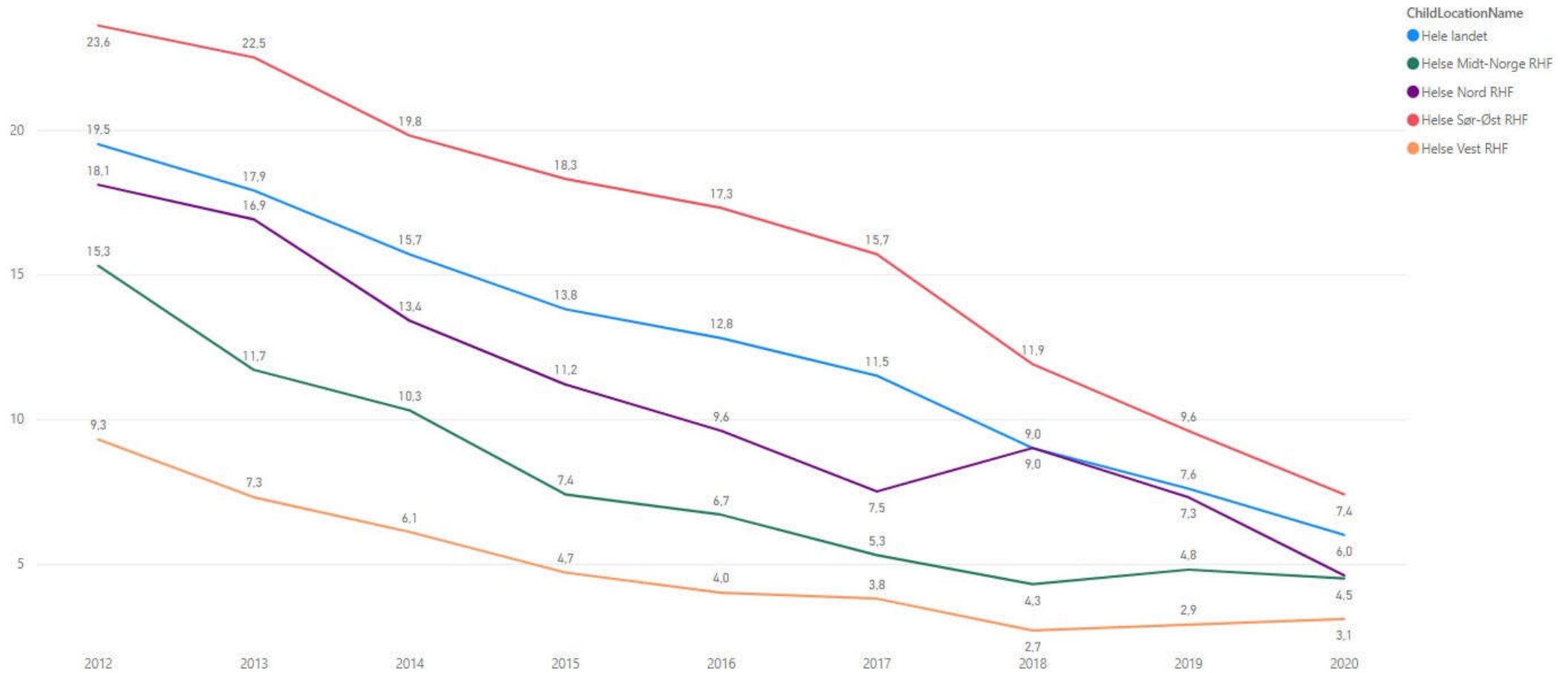


Periode:
2020

Kilde:
Abortregisteret, Folkehelseinstituttet

Selvbestemt abort gjennomført kirurgisk

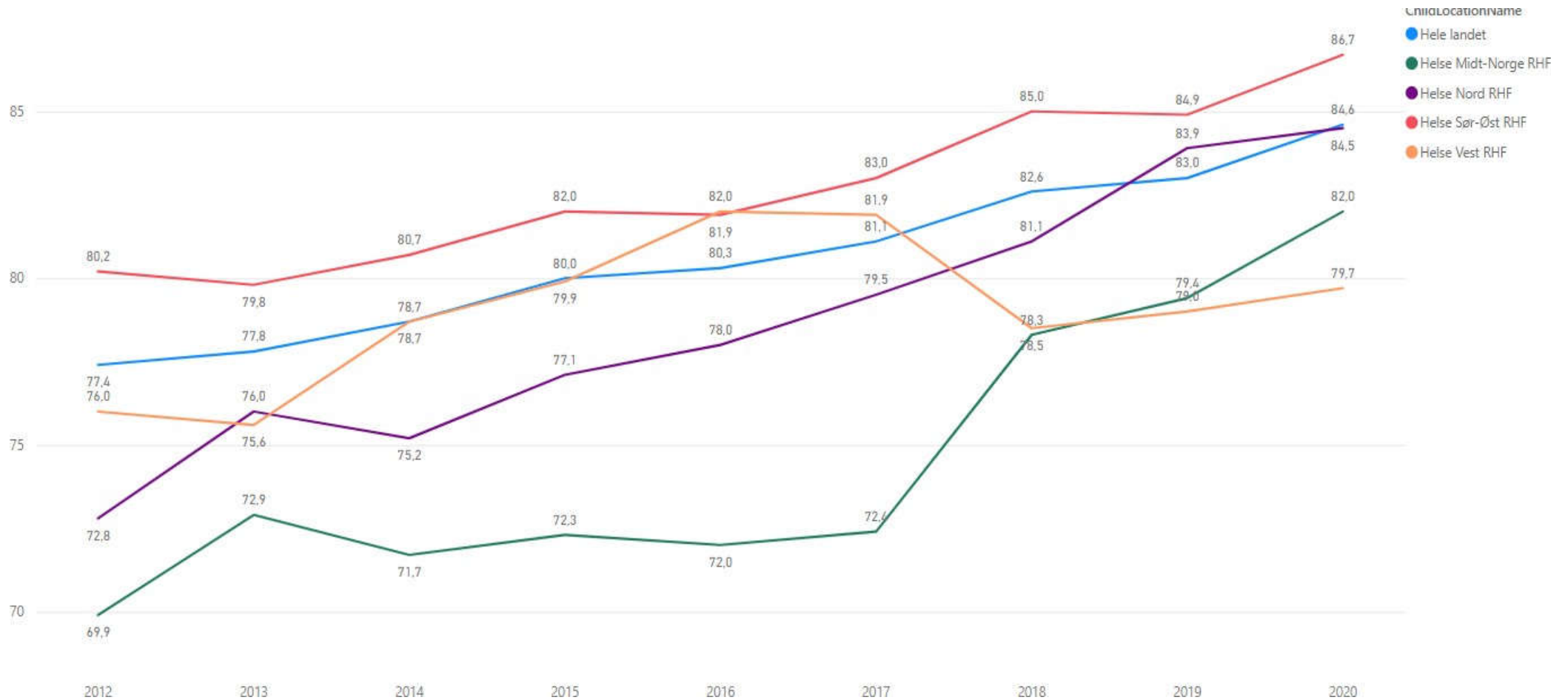
Definisjon: Andelen selvbestemte aborter innen utgangen av 12. (11 uker + 6 dager) svangerskapsuke som ble gjennomført kirurgisk.



Kilde:
Abortregisteret, Folkehelseinstituttet

Selvbestemt abort gjennomført innen 9. svangerskapsuke

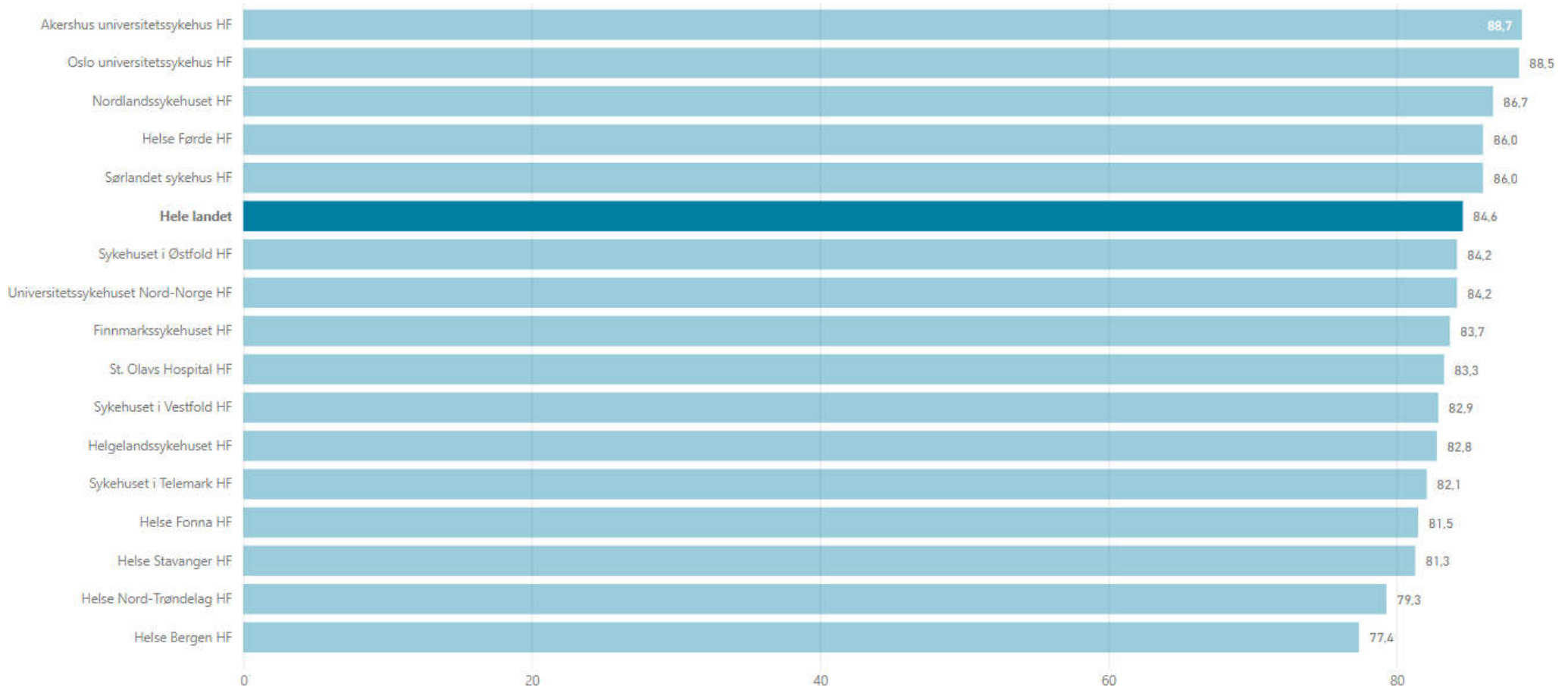
Definisjon: Andelen selvbestemte aborter gjennomført innen utgangen av 9. (8 uker + 6 dager) svangerskapsuke.



Kilde:
Abortregisteret, Folkehelseinstituttet

Selvbestemt abort gjennomført innen 9. svangerskapsuke

Definisjon: Andelen selvbestemte aborter gjennomført innen utgangen av 9. (8 uker + 6 dager) svangerskapsuke.

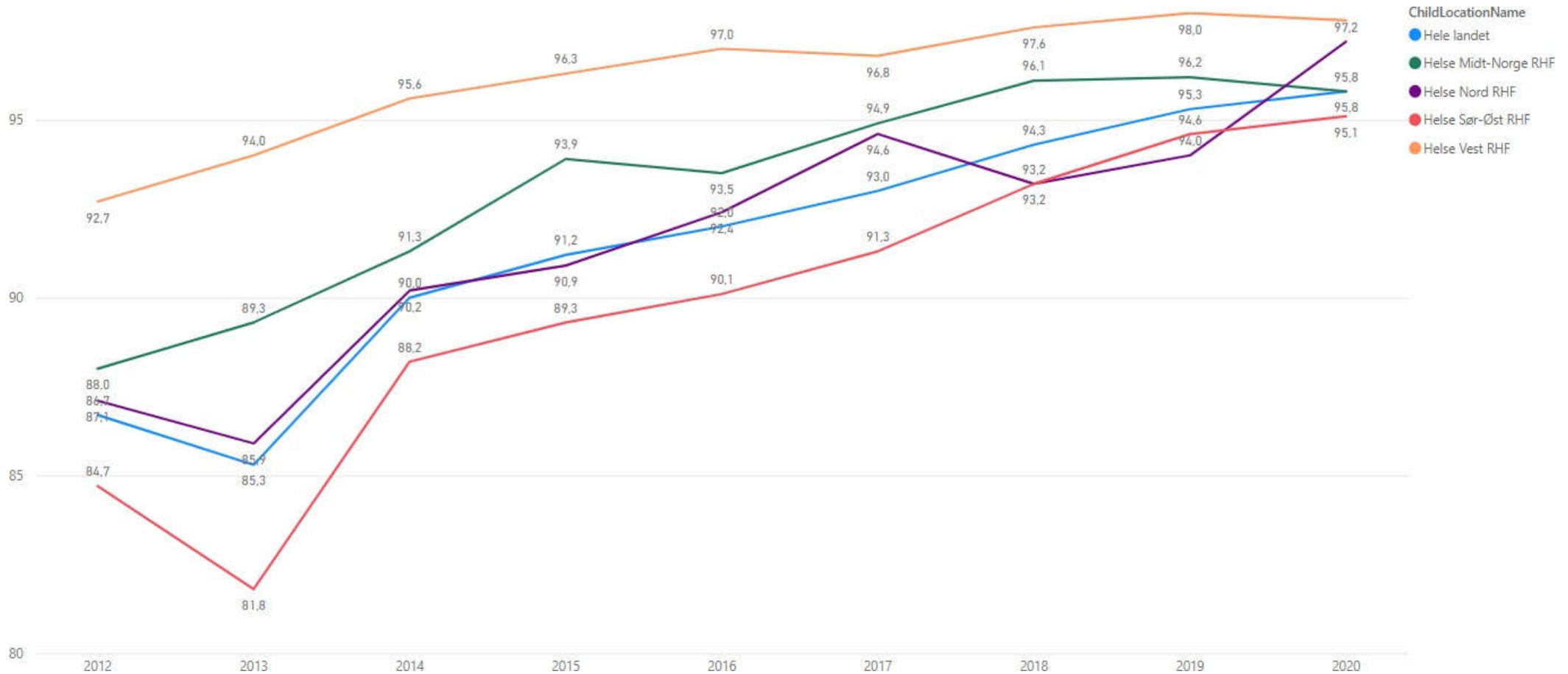


Periode:
2020

Kilde:
Abortregisteret, Folkehelseinstituttet

Selvbestemt abort innen 9. uke som er gjennomført medikamentelt

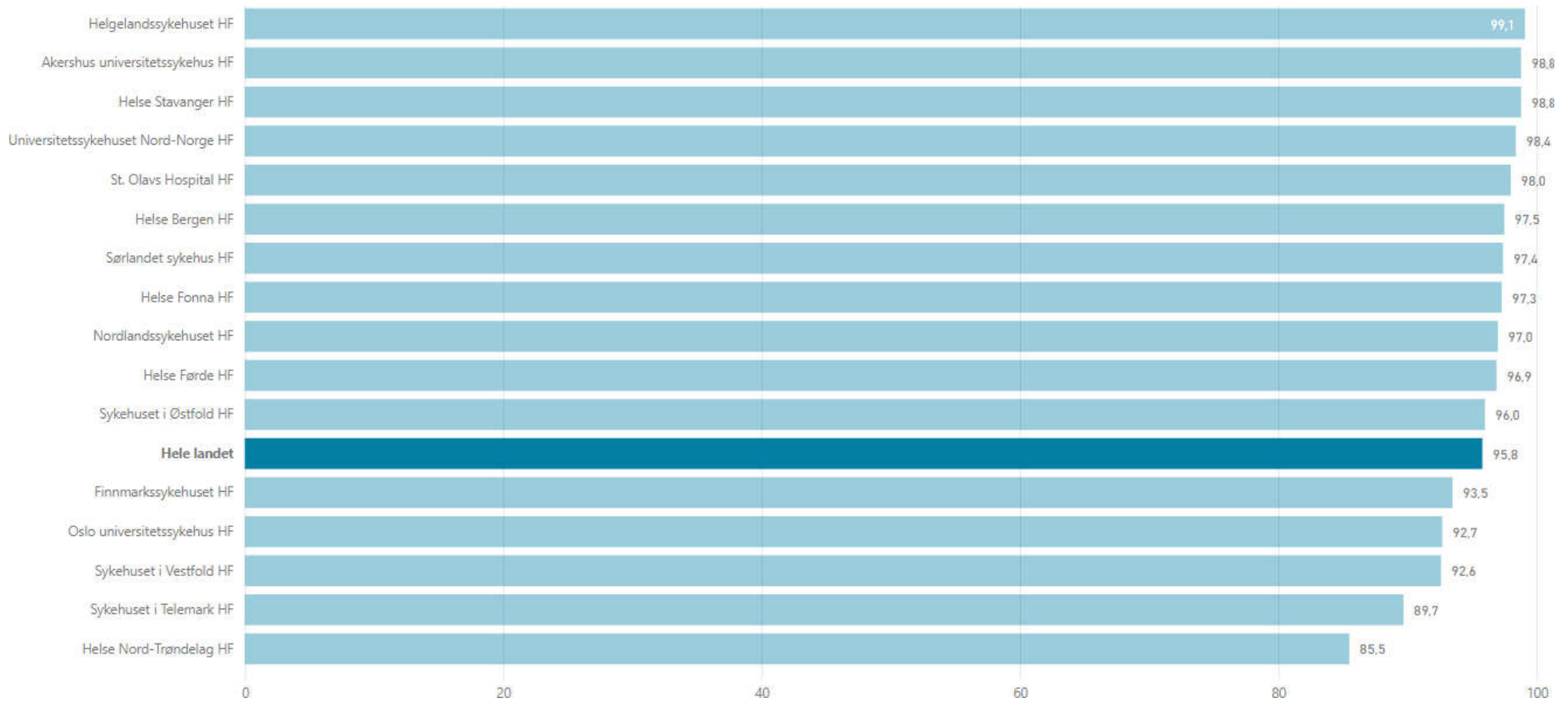
Definisjon: Andelen selvbestemte aborter innen utgangen av 9. (8 uker + 6 dager) svangerskapsuke som ble gjennomført medikamentelt.



Kilde:
Abortregisteret, Folkehelseinstituttet

Selvbestemt abort innen 9. uke som er gjennomført medikamentelt

Definisjon: Andelen selvbestemte aborter innen utgangen av 9. (8 uker + 6 dager) som ble gjennomført medikamentelt.



Periode:
2020

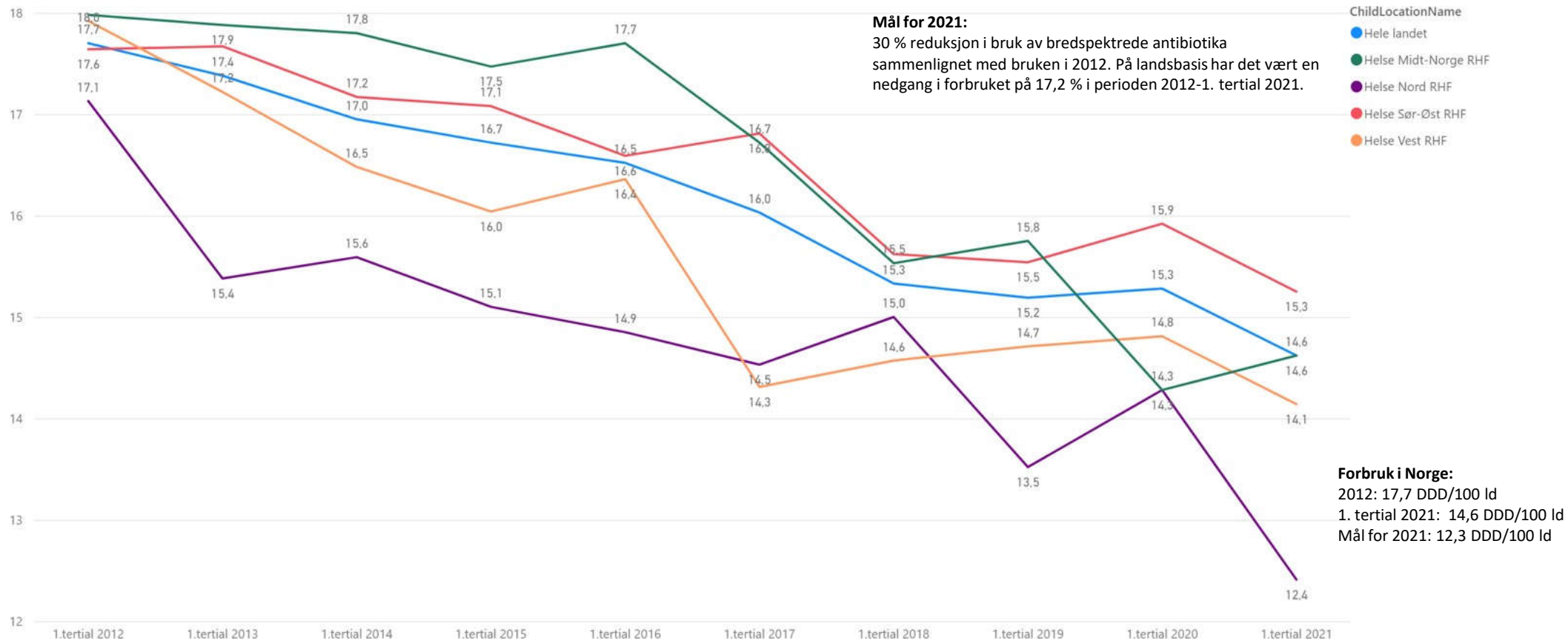
Kilde:
Abortregisteret, Folkehelseinstituttet

Legemidler



Forbruk av et utvalg bredspektrede antibiotika i norske sykehus

Definisjon: Antall definerte døgndoser (DDD) av et utvalg bredspektrede antibiotika per 100 liggedøgn i norske sykehus.

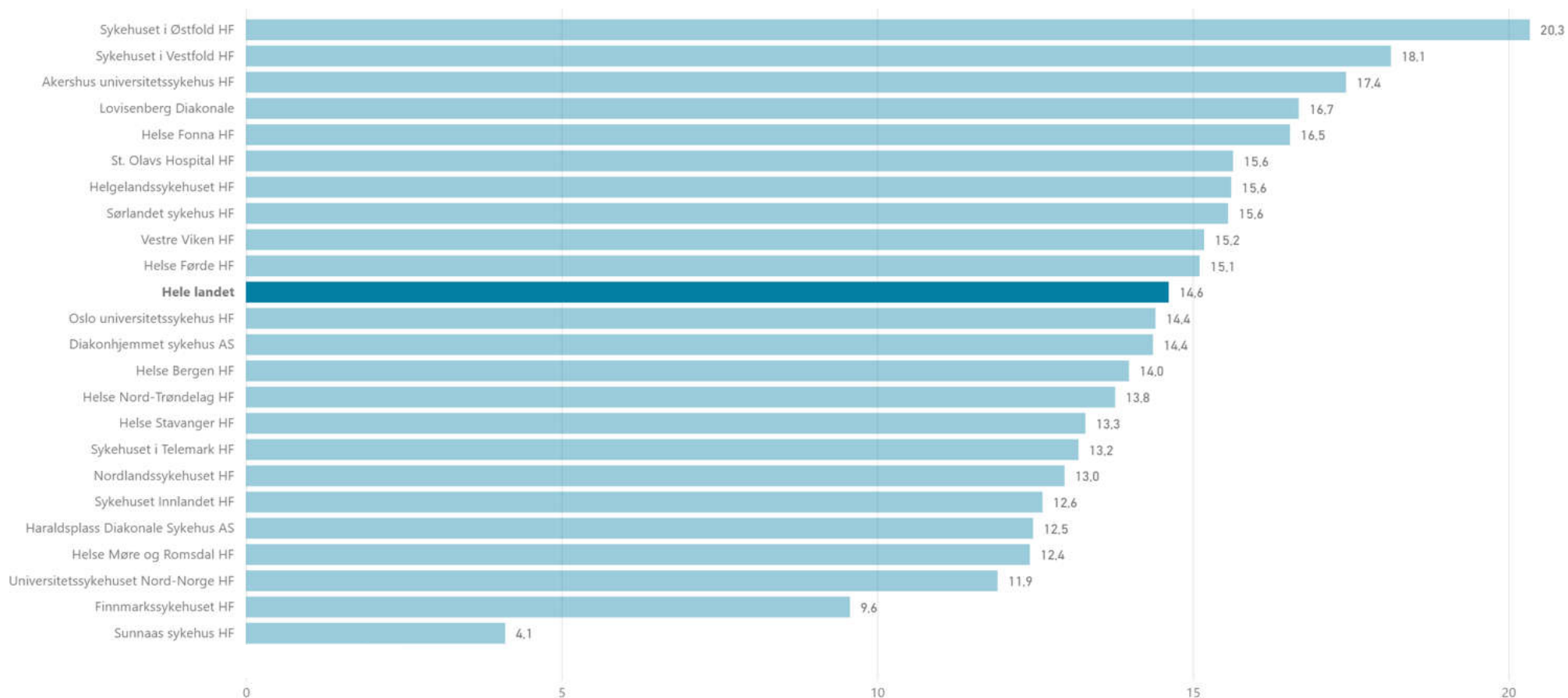


Tallene for 2020 og 2021 må tolkes med forsiktighet da Covid-19-pandemien har påvirket driften av sykehusene.

Kilde:
Sykehusapotekenes legemiddelstatistikk,
Norsk pasientregister (Helsedirektoratet)

Forbruk av et utvalg bredspektrede antibiotika i norske sykehus

Definisjon: Antall definerte døgndoser (DDD) av et utvalg bredspektrede antibiotika per 100 liggedøgn i norske sykehus.



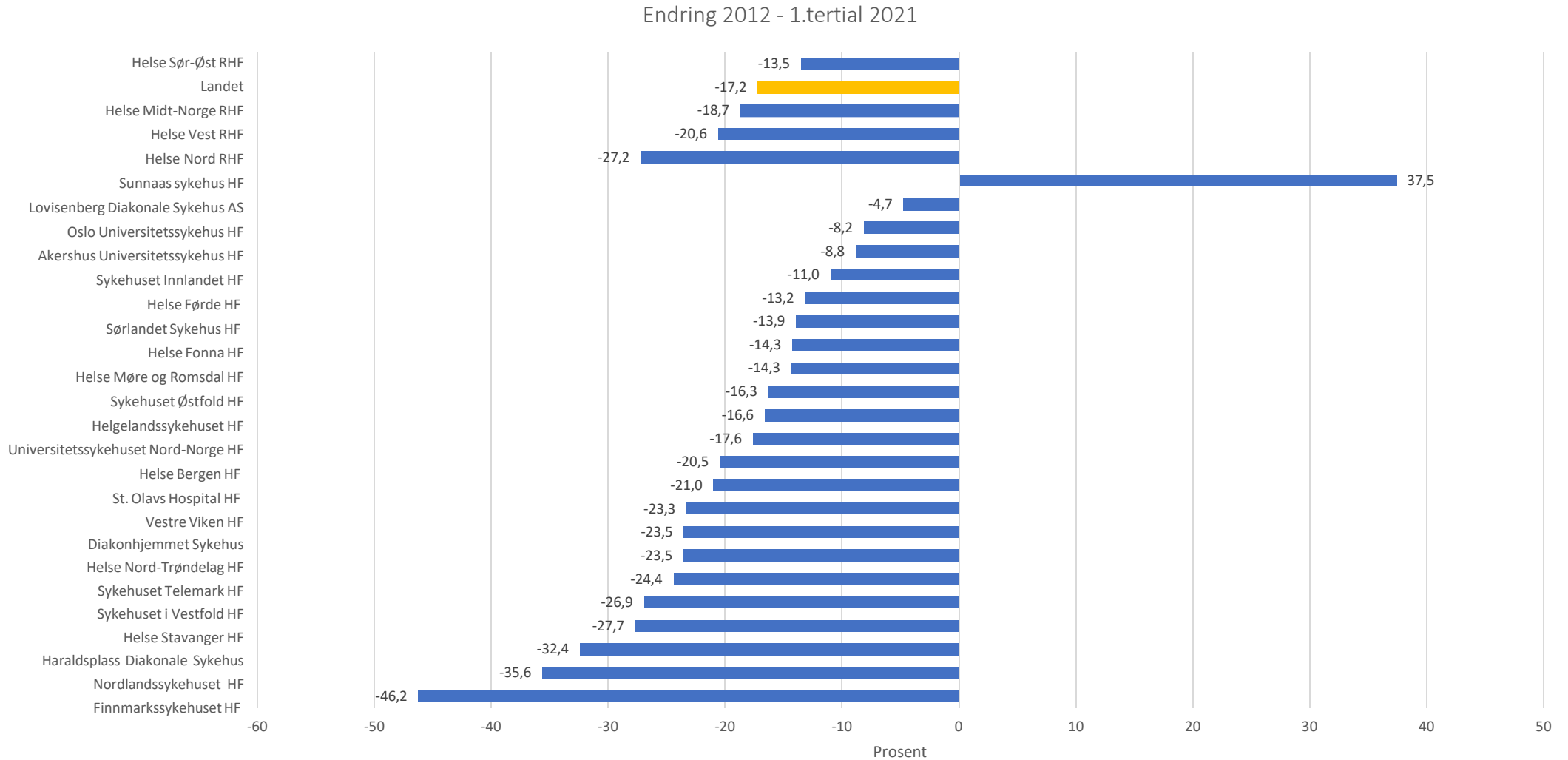
Tallene må tolkes med forsiktighet da Covid-19-pandemien har påvirket driften av sykehusene.

Kilde:

Sykehusapotekenes legemiddelstatistikk,
Norsk pasientregister (Helsedirektoratet)

Periode: 1.tertial 2021

Prosentvis endring i bruk av bredspektrede antibiotika i sykehus (DDD pr. 100 liggedøgn) i perioden 2012 - 1. tertial 2021



Tallene for 2020 og 2021 må tolkes med forsiktighet da Covid-19-pandemien har påvirket driften av sykehusene.

Antall liggedøgn 1. tertial 2021

Antall liggedøgn var omtrent likt (363 flere liggedøgn i 1. tertial 2021 enn i 1. tertial 2020).

Liggedøgn NPR	1.tertial 2020	1.tertial 2021	Endring
Helse Sør-Øst RHF	539 395	536 089	-0.61 %
Helse Vest RHF	204 710	204 441	-0.13 %
Helse Midt-Norge RHF	140 809	144 614	2.70 %
Helse Nord RHF	107 865	107 998	0.12 %
Totalt	992 779	993 142	0.04 %

Periode:
1.tertial 2021

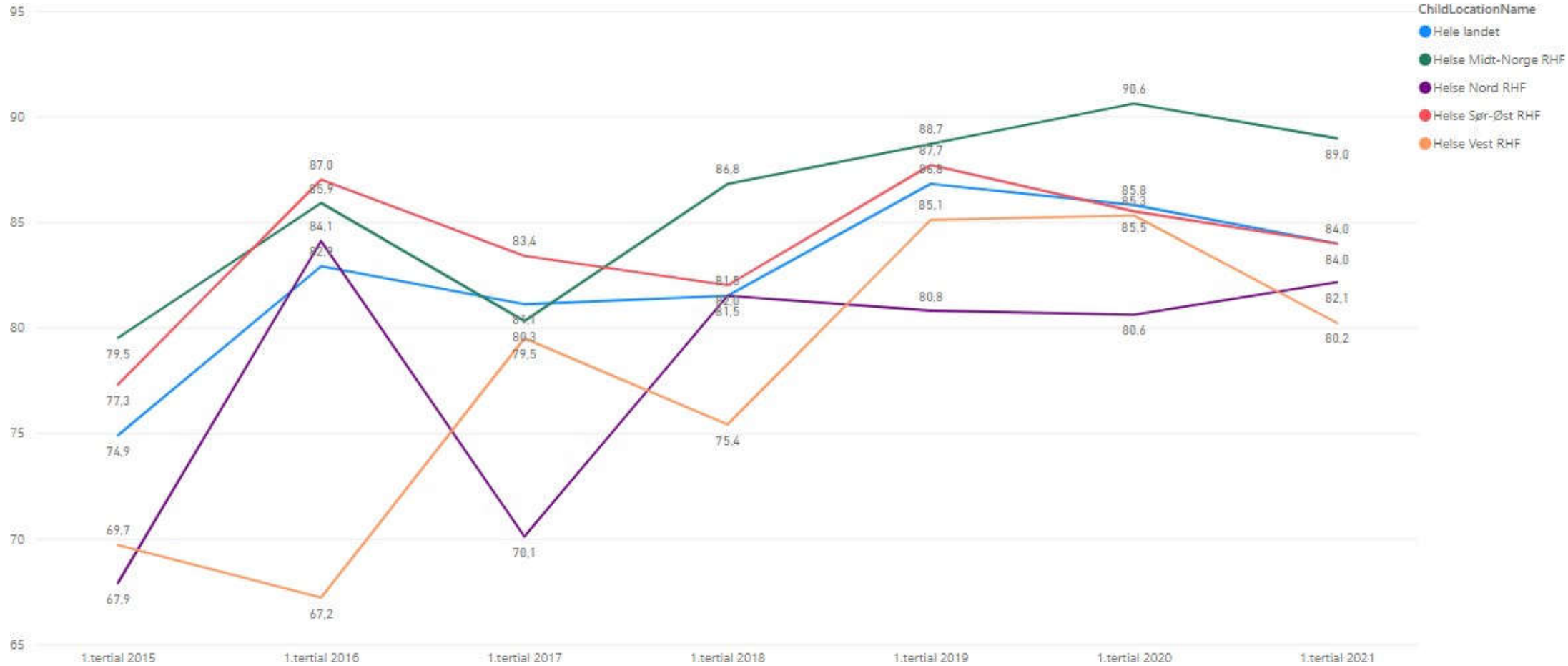
Kilde:
Norsk pasientregister (Helsedirektoratet)

Akuttmedisinsk kjede



Hjerte-lunge-redning før ambulansen kommer frem til en hjertestans

Definisjon: Andel hjertestanser utenfor sykehus hvor tilstedeværende har startet hjerte-lunge-regning før ambulansen ankommer.



Kilde:
Norsk hjertestansregister

Hjerte-lunge-redning før ambulansen kommer frem til en hjertestans

Definisjon: Andel hjertestanser utenfor sykehus hvor tilstedeværende har startet hjerte-lunge-regning før ambulansen ankommer.

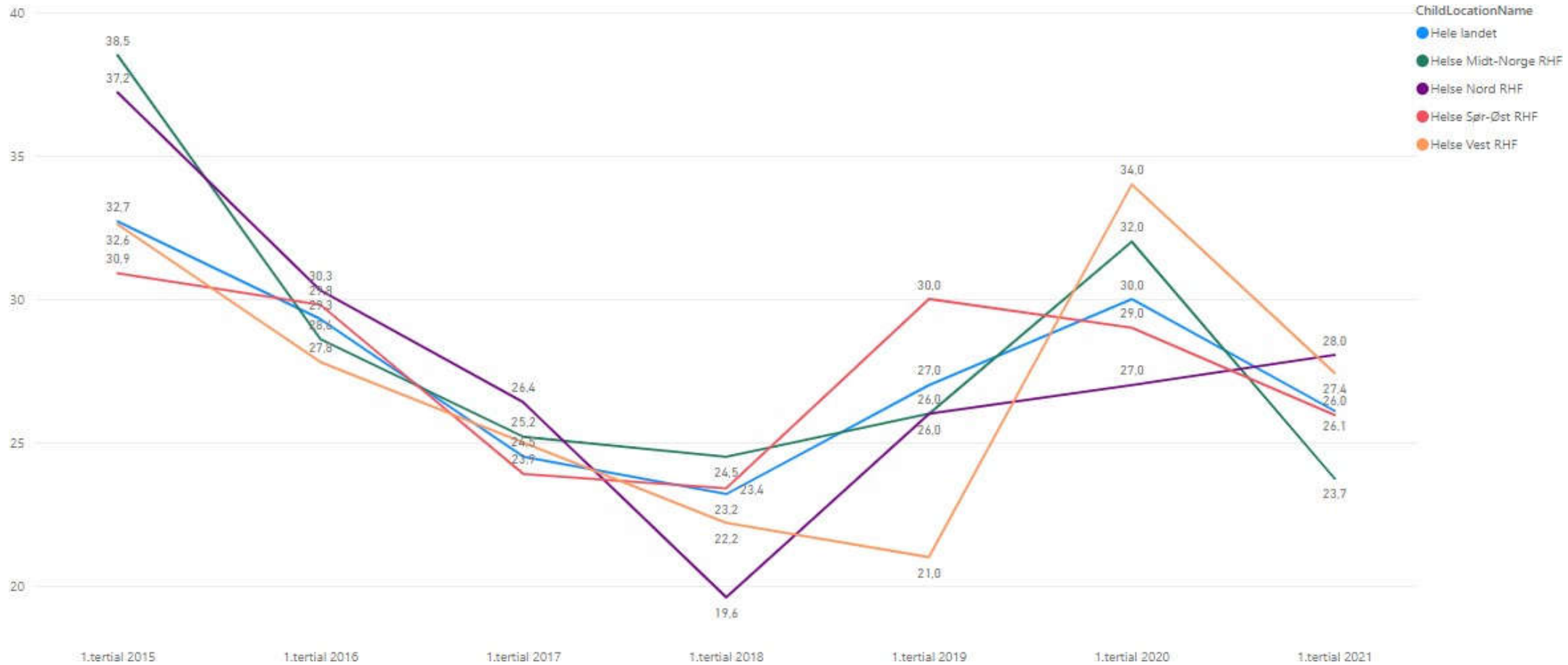


Periode:
1. Terial 2021

Kilde:
Norsk hjertestansregister

Vellykket gjenopplivning etter hjertestans

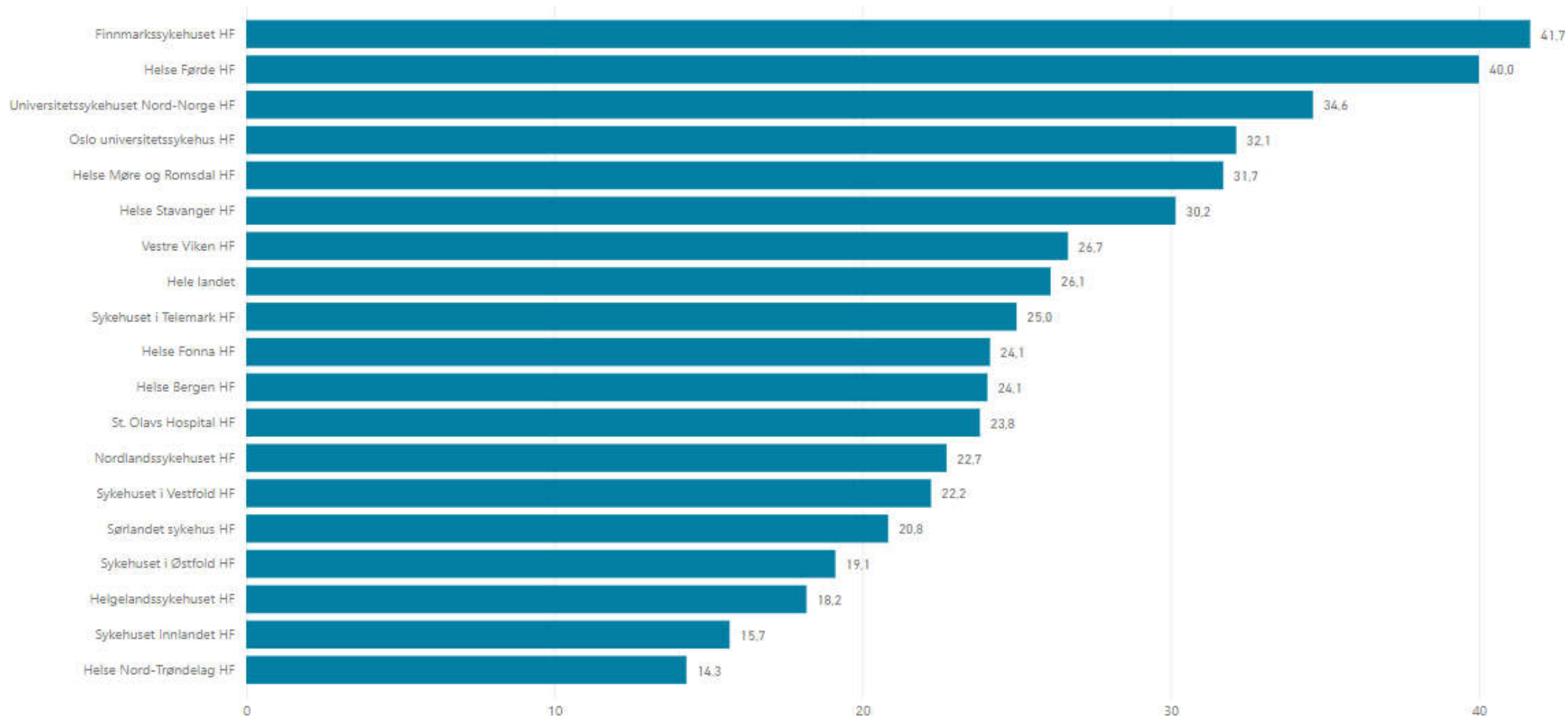
Definisjon: Andel pasienter med plutselig, uventet hjertestans utenfor sykehus, som fikk tilbake egen hjerterytme i ambulansen.



Kilde:
Norsk hjertestansregister

Vellykket gjenopplivning etter hjertestans

Definisjon: Andel pasienter med plutselig, uventet hjertestans utenfor sykehus, som fikk tilbake egen hjerterytme i ambulansen.



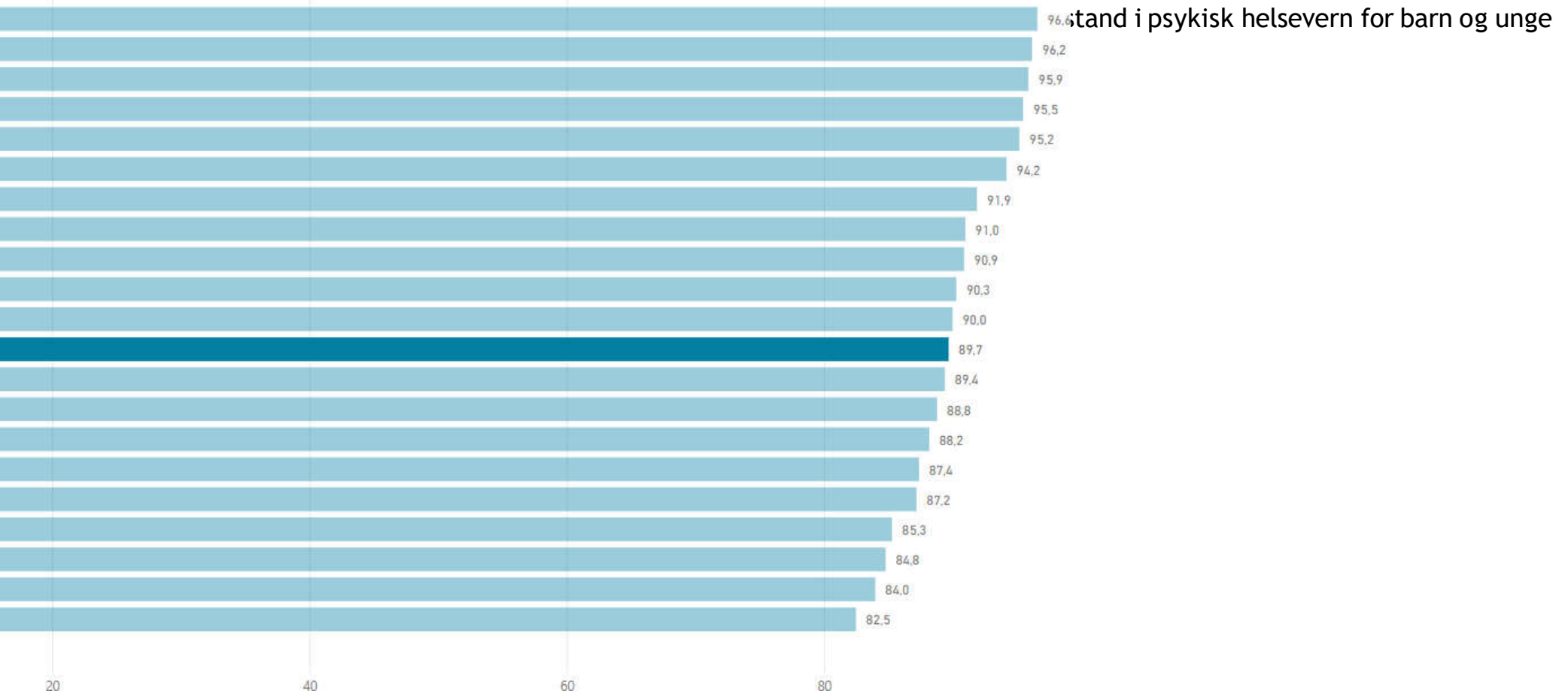
Periode:
1. Tertial 2021

Kilde:
Norsk hjertestansregister

Psykisk helsevern for barn og unge



Bruk av spesifikke tilstandskoder i psykisk helsevern for barn og unge - akse 1

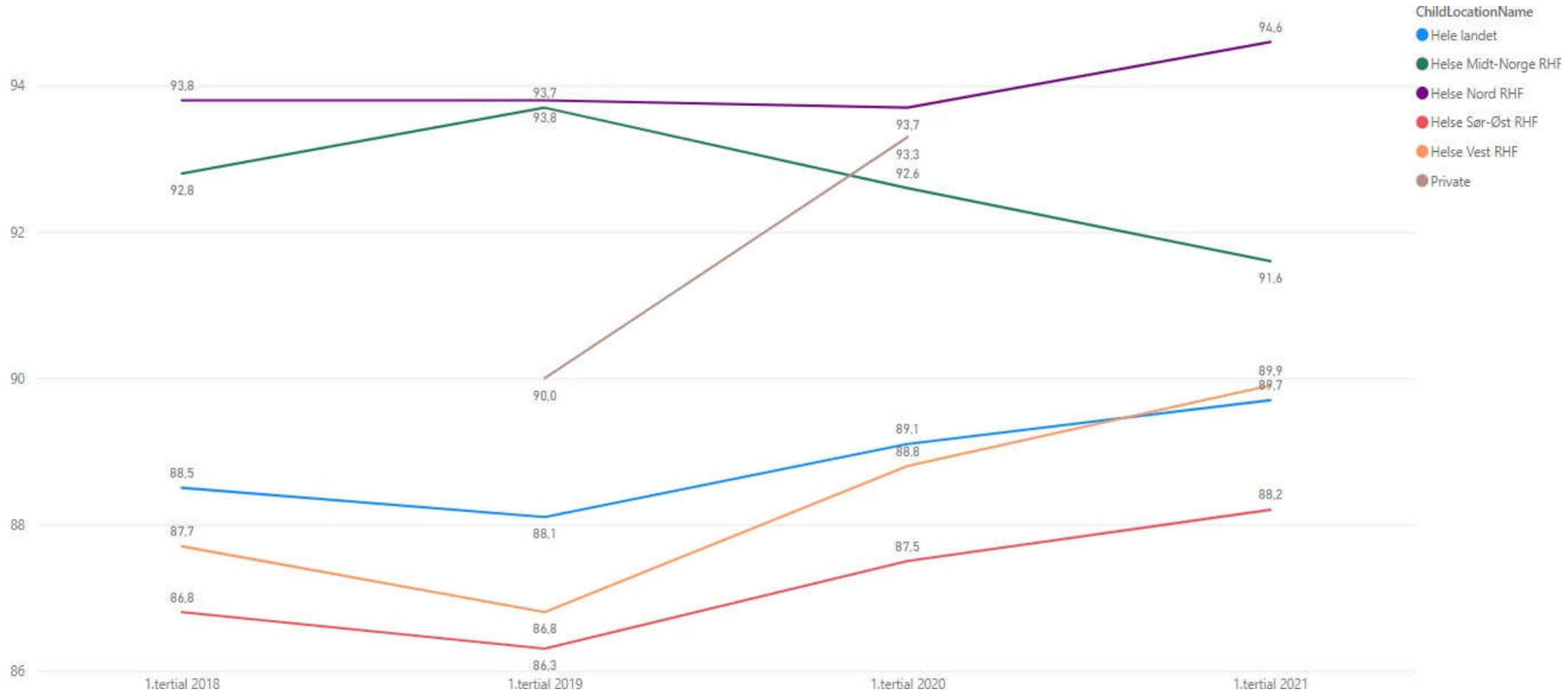


Periode:
1. Tertial 2021

Kilde:
Norsk Pasientregister (NPR)

Bruk av spesifikke tilstandskoder i psykisk helsevern for barn og unge - akse 1

Definisjon: Andel avsluttede henvisningsperioder registrert med spesifikk kode for hovedtilstand i psykisk helsevern for barn og unge



Kilde:
Norsk Pasientregister (NPR)

Bruk av spesifikke tilstandskoder i psykisk helsevern for barn og unge - akse 2

Definisjon: Andel avsluttede henvisningsperioder registrert med spesifikk kode for hovedtilstand i psykisk helsevern for barn og unge

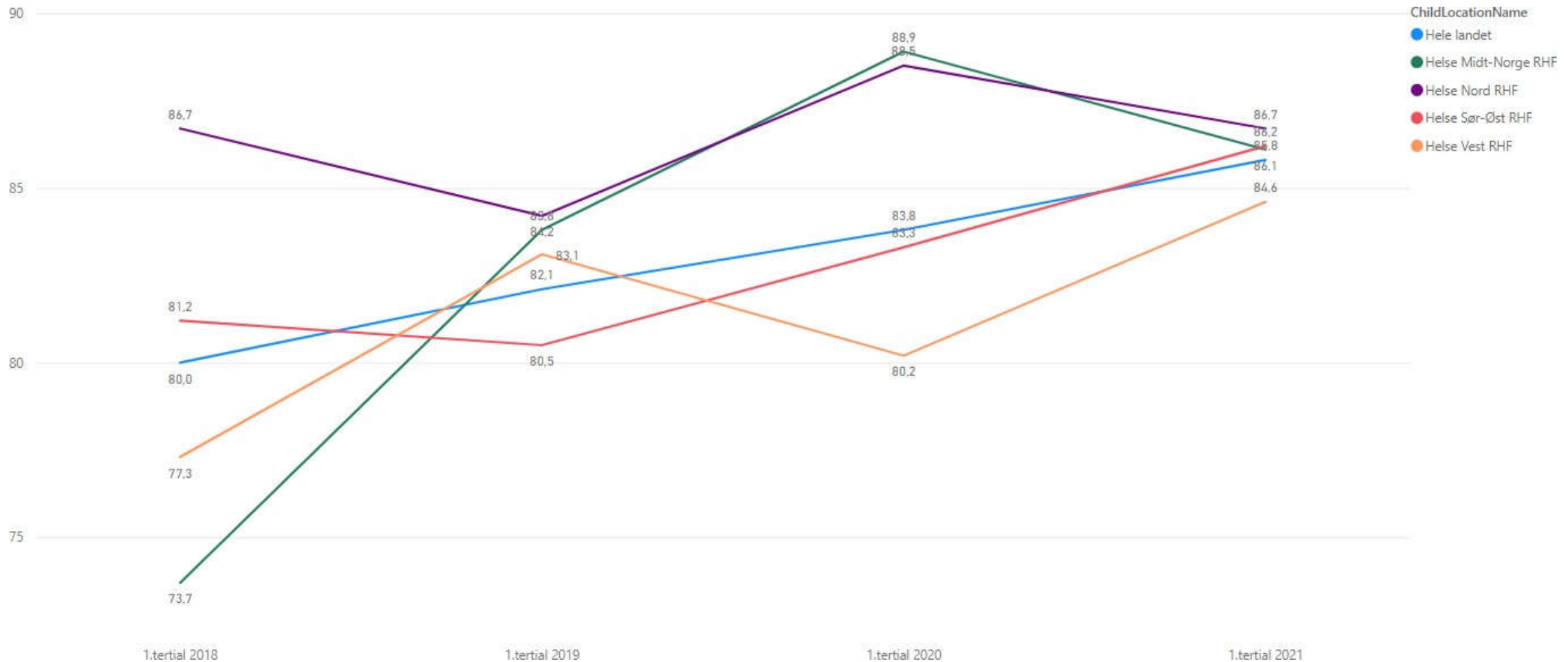


Periode:
1. Tertial 2021

Kilde:
Norsk Pasientregister (NPR)

Bruk av spesifikke tilstandskoder i psykisk helsevern for barn og unge - akse 2

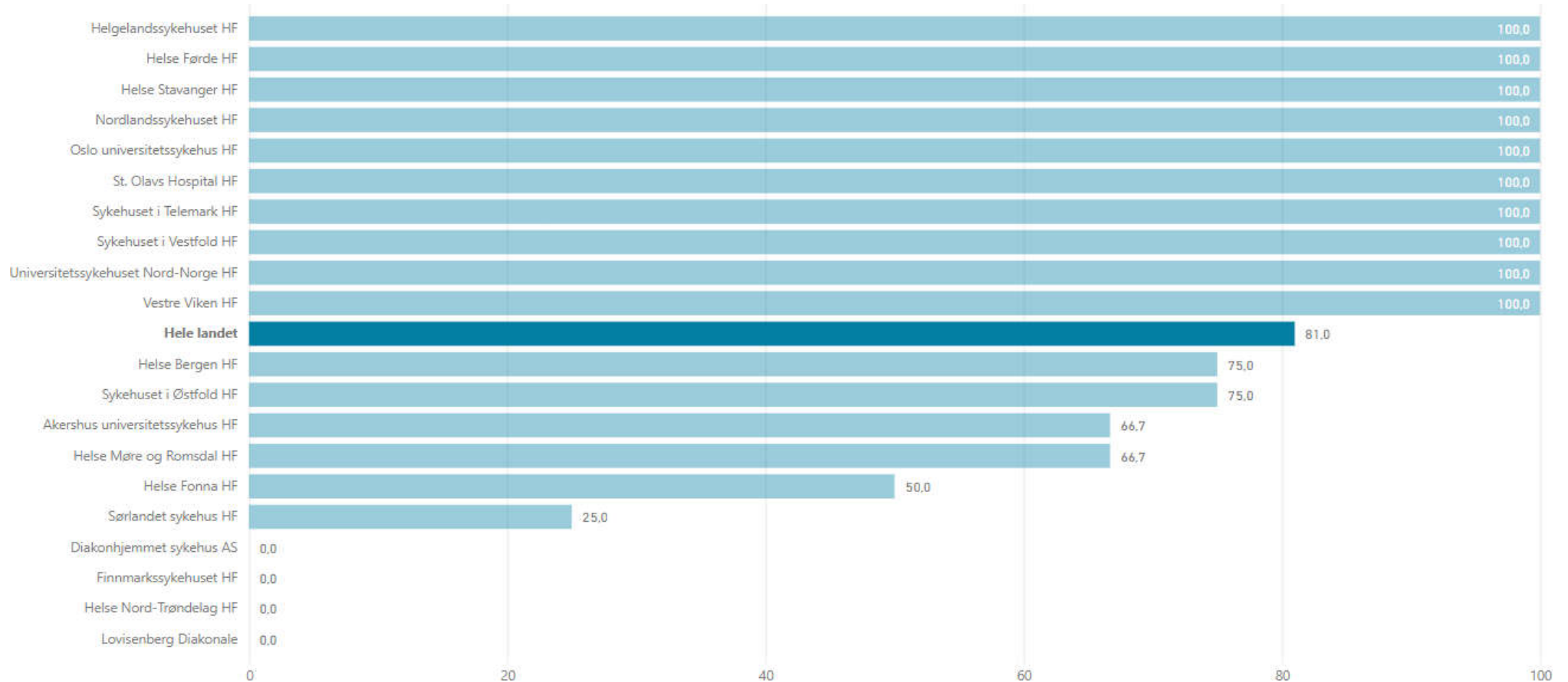
Definisjon: Andel avsluttede henvisningsperioder registrert med spesifikk kode for hovedtilstand i psykisk helsevern for barn og unge



Kilde:
Norsk Pasientregister (NPR)

Bruk av spesifikke tilstandskoder i psykisk helsevern for barn og unge - akse 3

Definisjon: Andel avsluttede henvisningsperioder registrert med spesifikk kode for hovedtilstand i psykisk helsevern for barn og unge

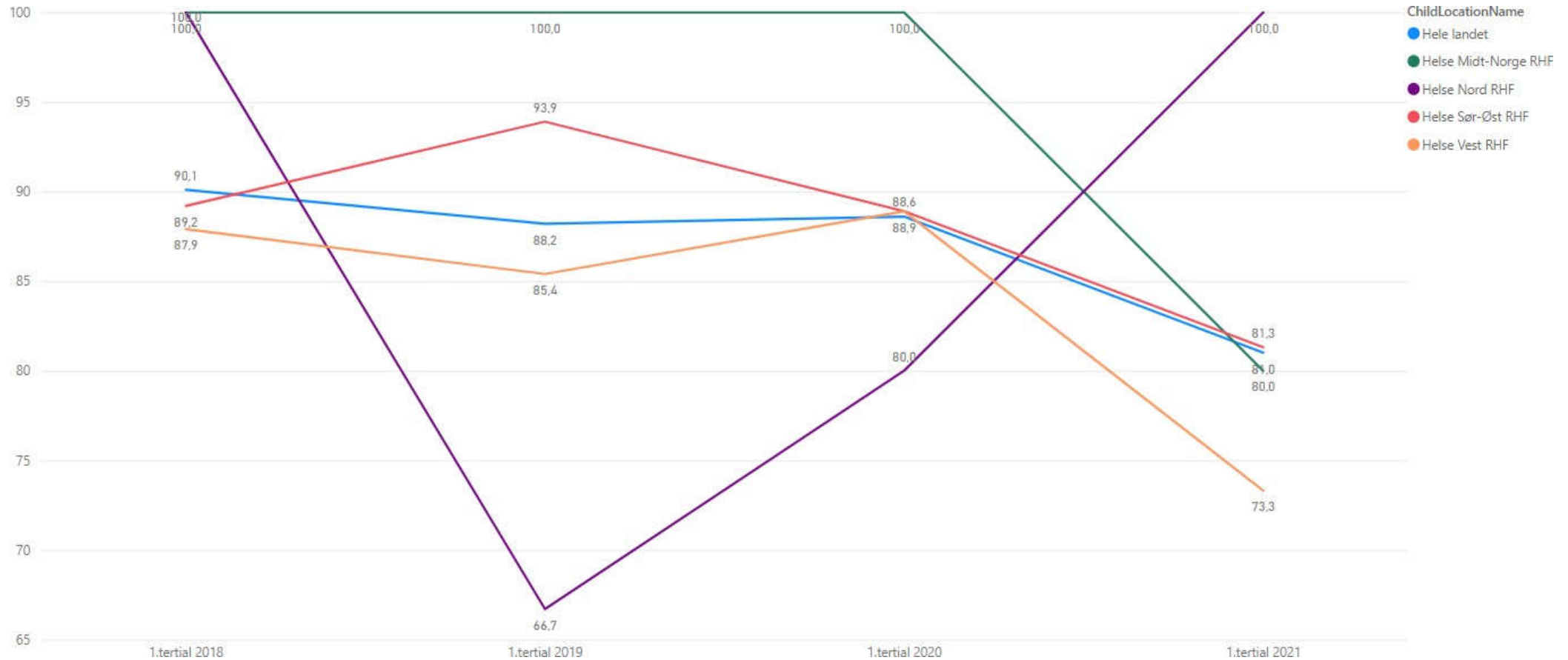


Periode:
1. Tertial 2021

Kilde:
Norsk Pasientregister (NPR)

Bruk av spesifikke tilstandskoder i psykisk helsevern for barn og unge - akse 3

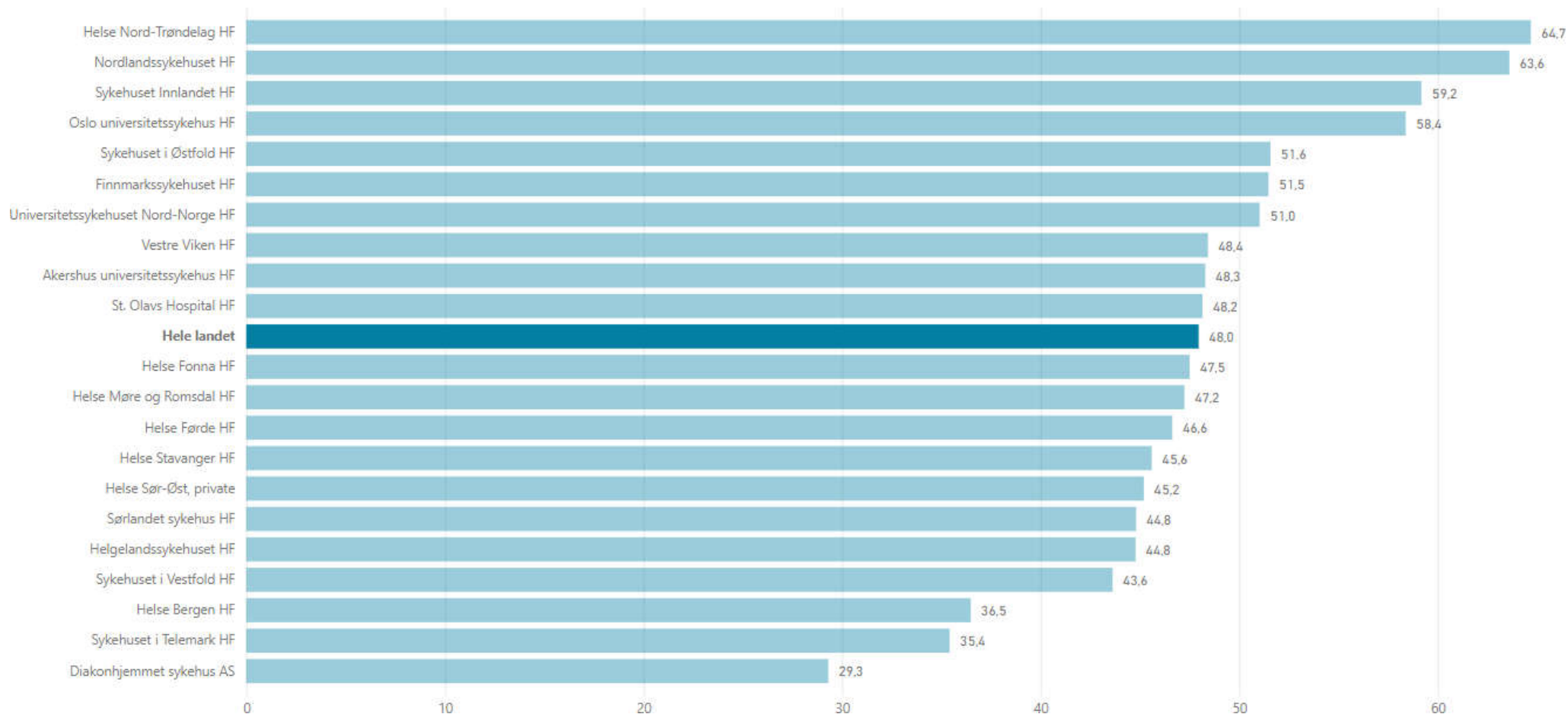
Definisjon: Andel avsluttede henvisningsperioder registrert med spesifikk kode for hovedtilstand i psykisk helsevern for barn og unge



Kilde:
Norsk Pasientregister (NPR)

Gjennomsnittlig ventetid fra mottatt henvisning til helsehjelp påbegynnes i PHBU

Definisjon: Gjennomsnittlig ventetid fra første mottak av henvisning i spesialisthelsetjenesten i PHBU til påbegynt helsehjelp

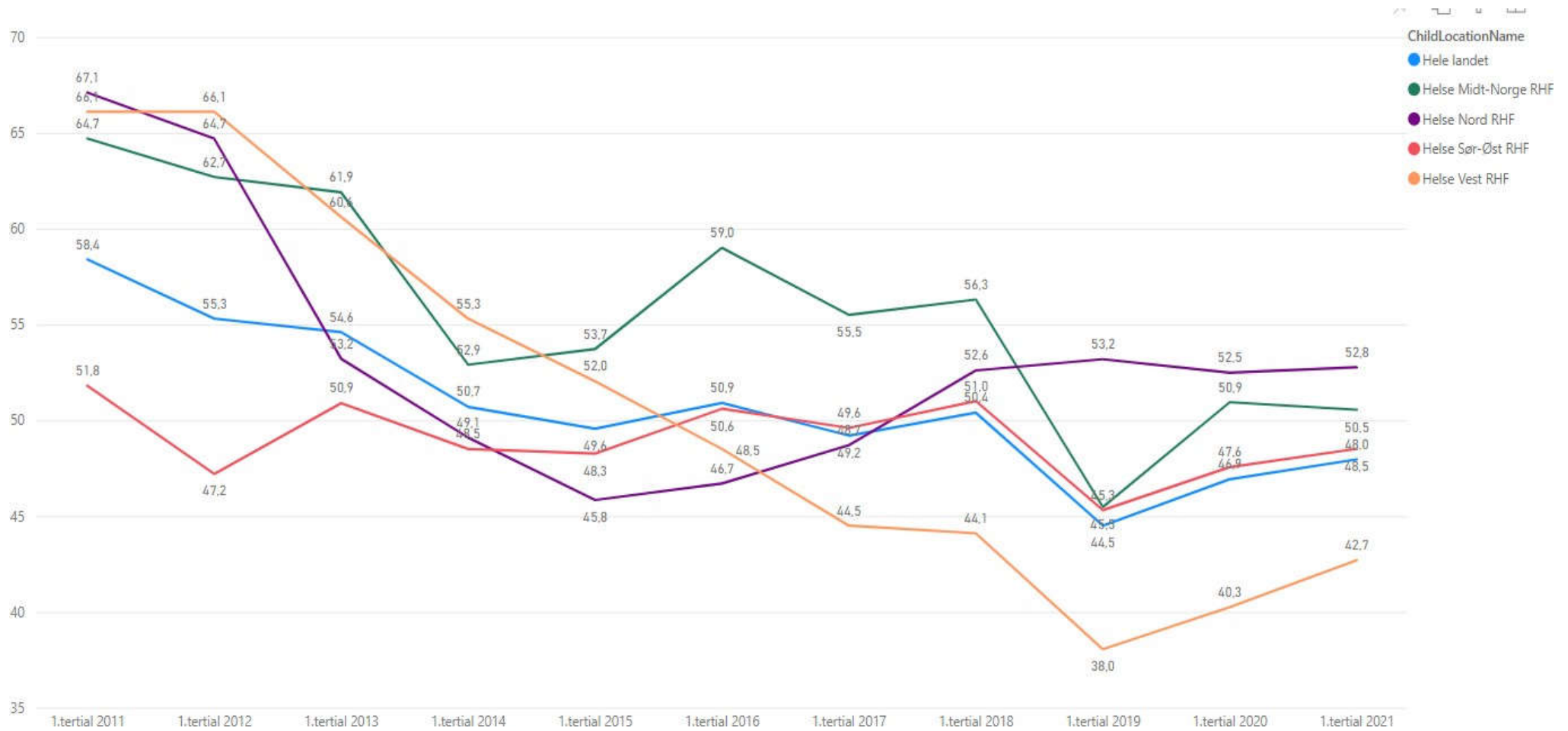


Periode:
1. Tertial 2021

Kilde:
Norsk Pasientregister (NPR)

Gjennomsnittlig ventetid fra mottatt henvisning til helsehjelp påbegynnes i PHBU

Definisjon: Gjennomsnittlig ventetid fra første mottak av henvisning i spesialisthelsetjenesten i PHBU til påbegynt helsehjelp



Kilde:
Norsk Pasientregister (NPR)

Median ventetid fra mottatt henvisning til helsehjelp påbegynnes i PHBU

Definisjon: Median ventetid fra første mottak av henvisning i spesialisthelsetjenesten i PHBU til påbegynt helsehjelp

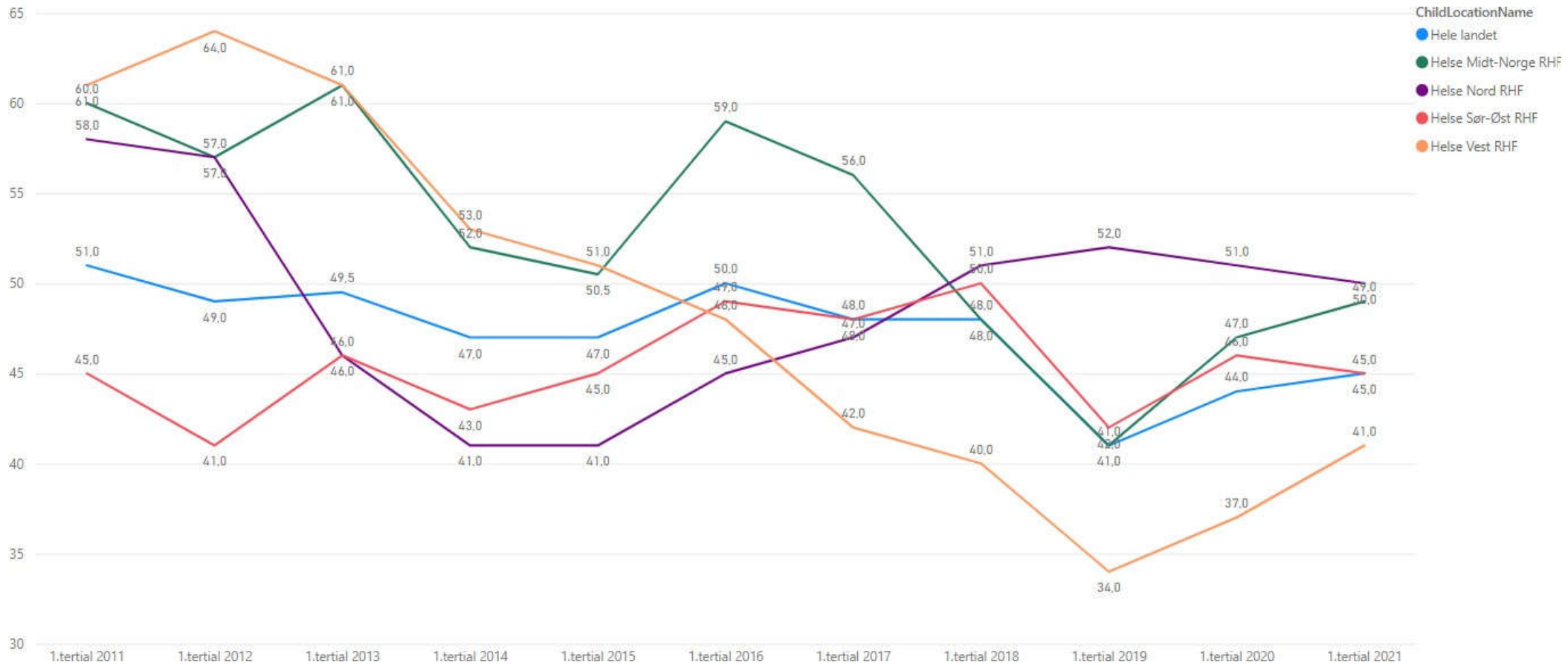


Periode:
1. Tertial 2021

Kilde:
Norsk Pasientregister (NPR)

Median ventetid fra mottatt henvisning til helsehjelp påbegynnes i PHBU

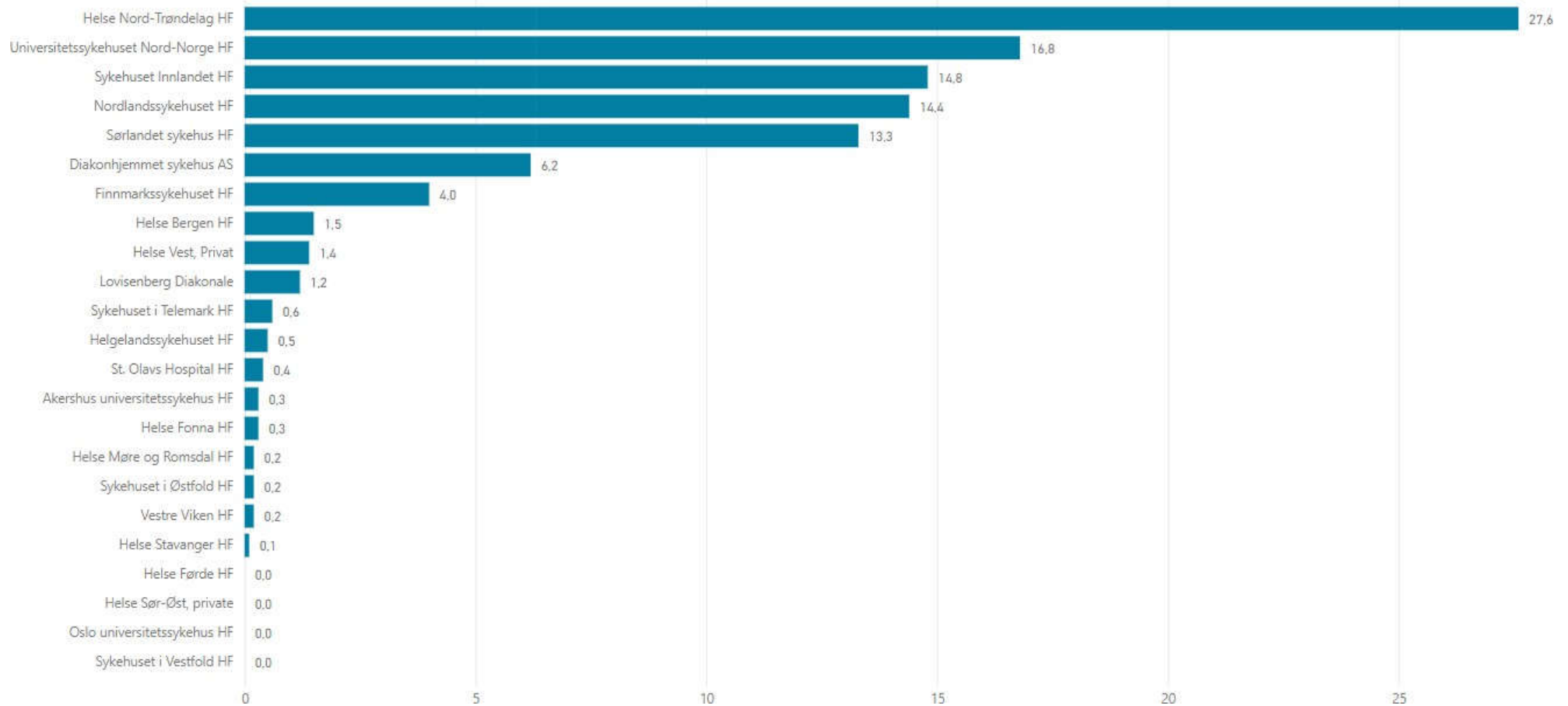
Definisjon: Median ventetid fra første mottak av henvisning i spesialisthelsetjenesten i PHBU til påbegynt helsehjelp



Kilde:
Norsk Pasientregister (NPR)

Fristbrudd for barn og unge i psykisk helsevern som har påbegynt helsehjelp

Definisjon: Andel barn og unge med rett til prioritert helsehjelp der helsehjelpen har startet etter fastsatt frist.

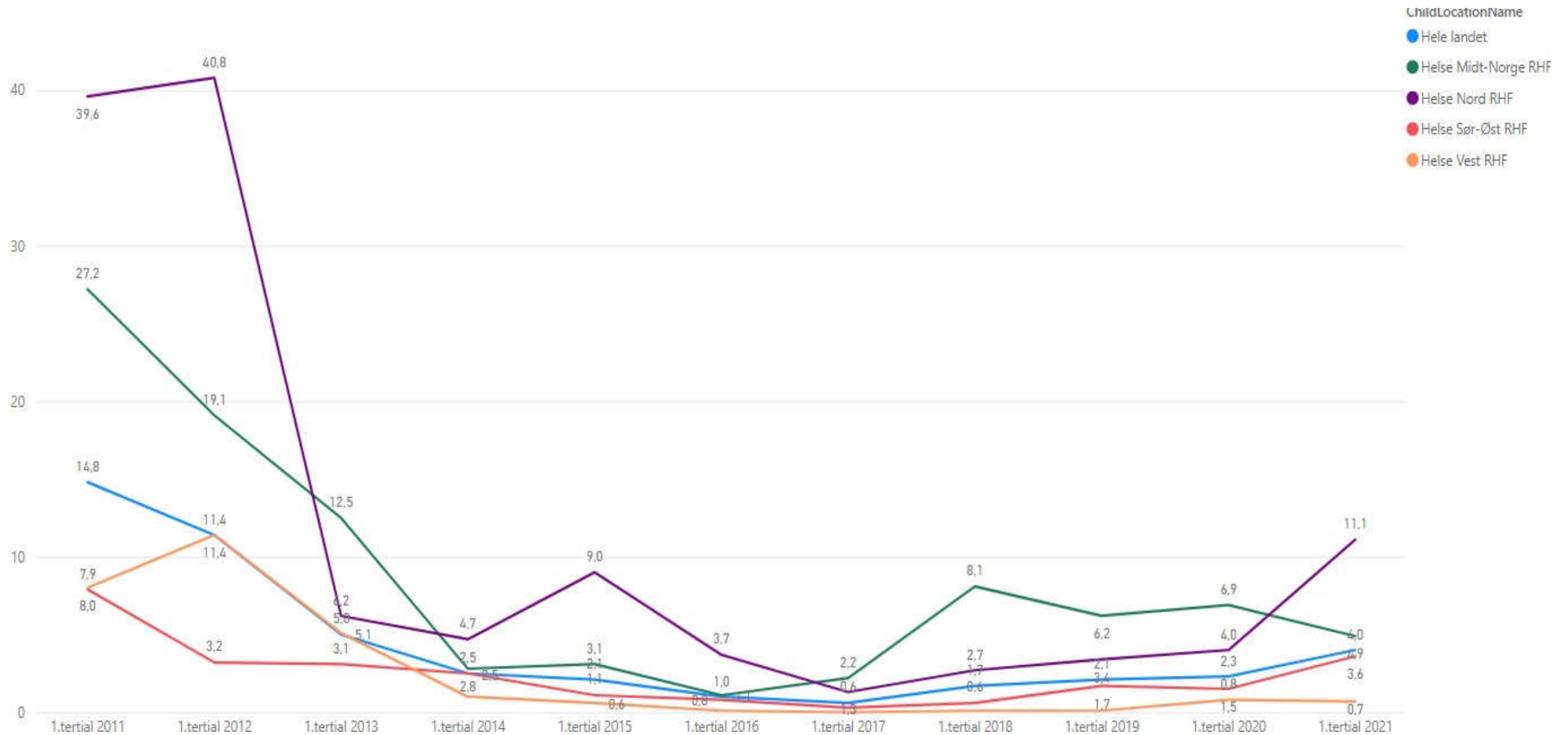


Periode:
1. Tertial 2021

Kilde:
Norsk Pasientregister (NPR)

Fristbrudd for barn og unge i psykisk helsevern som har påbegynt helsehjelp

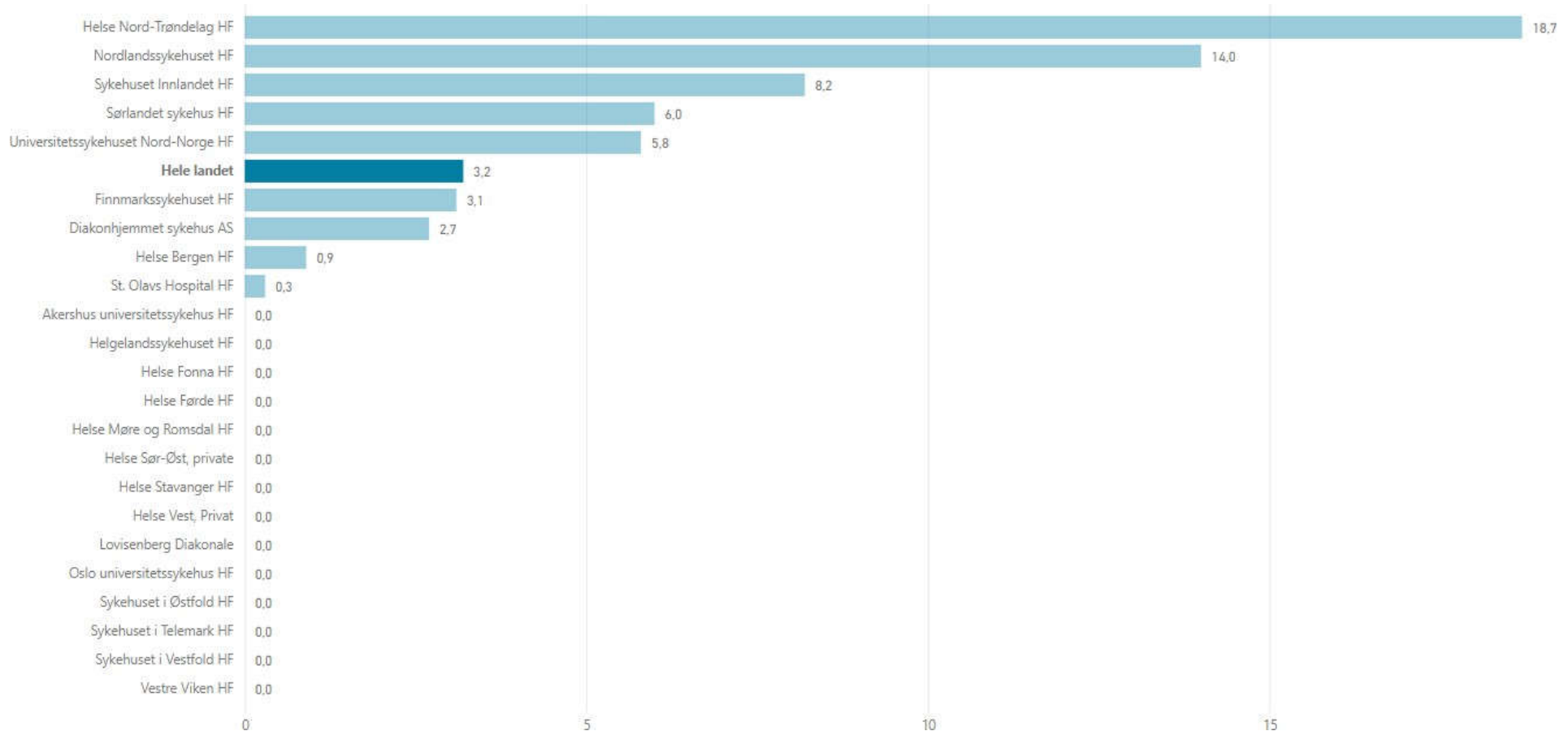
Definisjon: Andel barn og unge med rett til prioritert helsehjelp der helsehjelpen har startet etter fastsatt frist.



Kilde:
Norsk Pasientregister (NPR)

Fristbrudd for barn og unge på venteliste i psykisk helsevern

Definisjon: Andel barn og unge med rett til prioritert helsehjelp i psykisk helsevern som fortsatt står på venteliste etter passert frist for start av nødvendig helsehjelp.

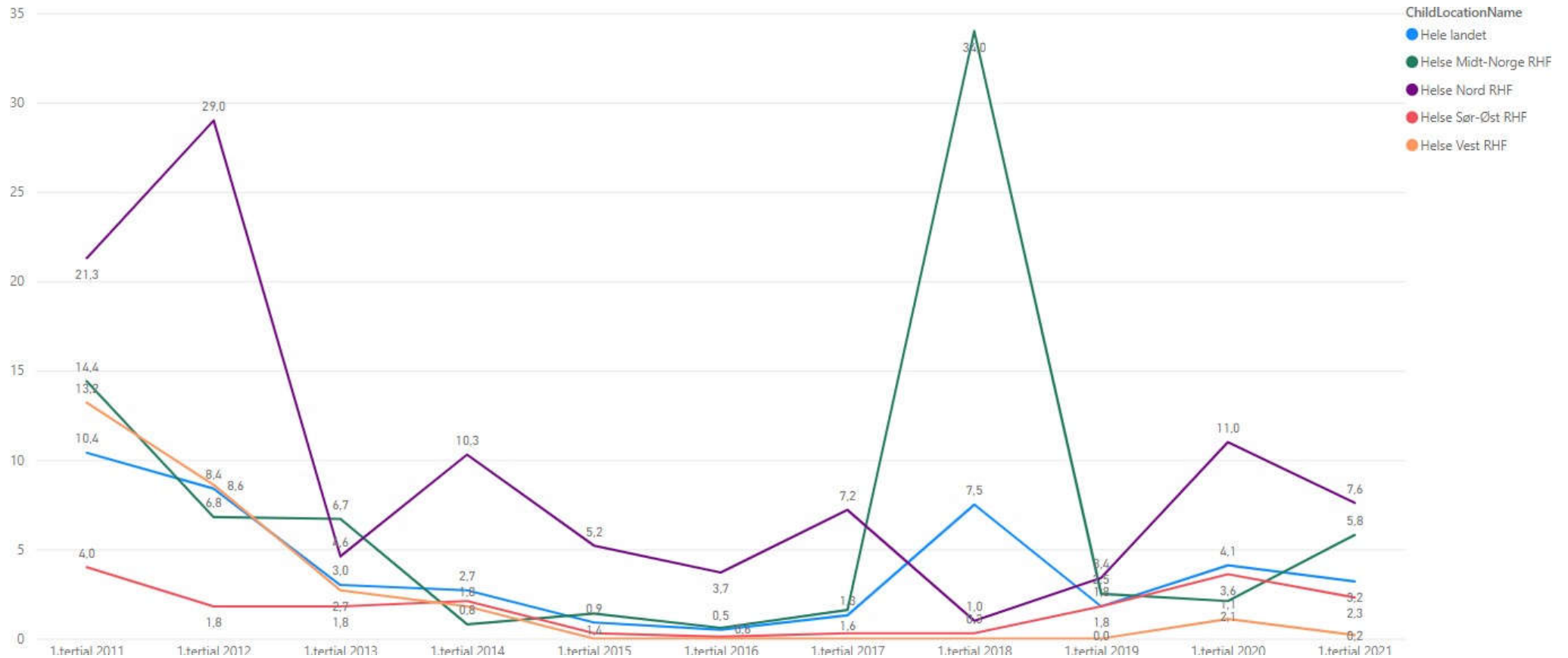


Periode:
1. Tertial 2021

Kilde:
Norsk Pasientregister (NPR)

Fristbrudd for barn og unge på venteliste i psykisk helsevern

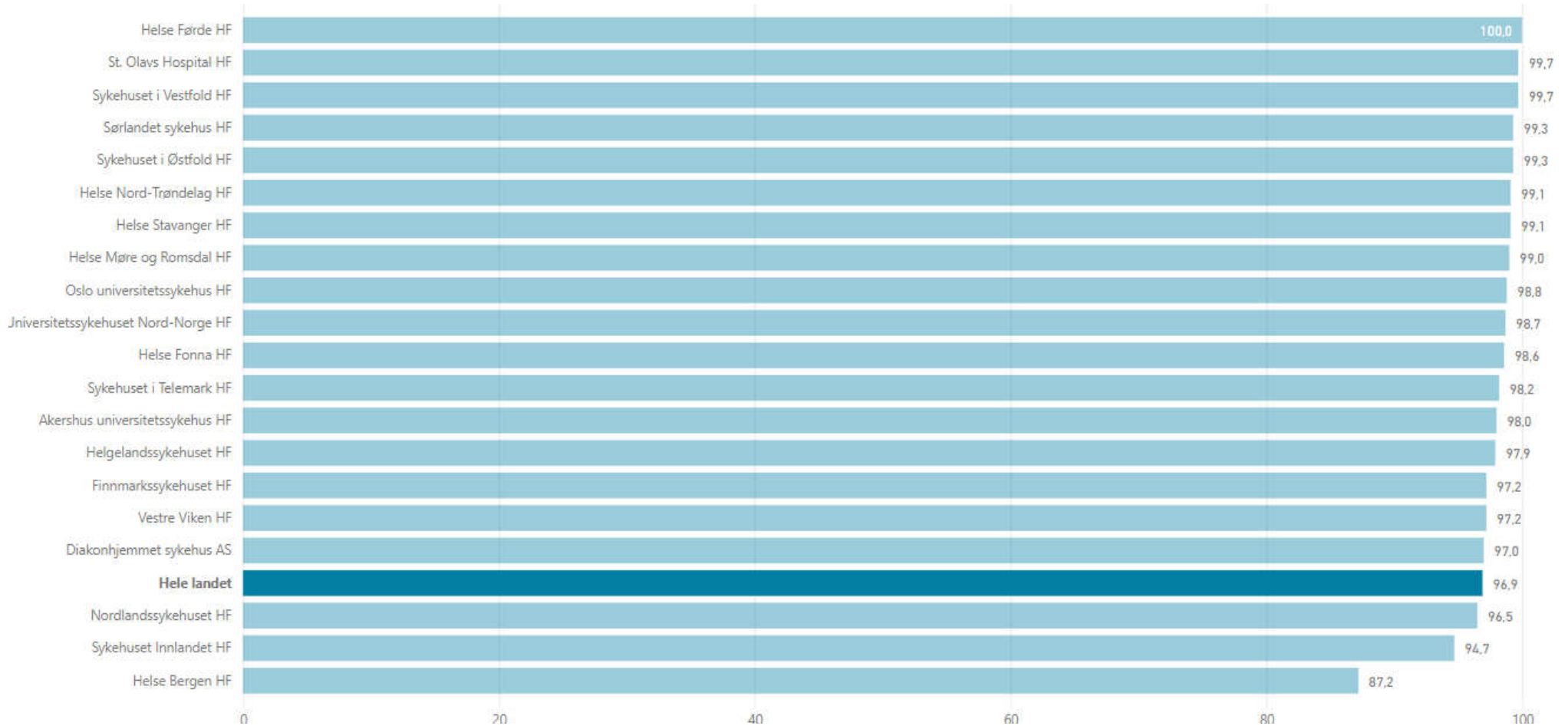
Definisjon: Andel barn og unge med rett til prioritert helsehjelp i psykisk helsevern som fortsatt står på venteliste etter passert frist for start av nødvendig helsehjelp.



Kilde:
Norsk Pasientregister (NPR)

Barne- og ungdomsgarantien, andel vurdert innen 10 dager

Definisjon: Andel henvisninger som er vurdert innen ti arbeidsdager etter at sykehuset har mottatt henvisning for pasienter i psykisk helsevern for barn og unge

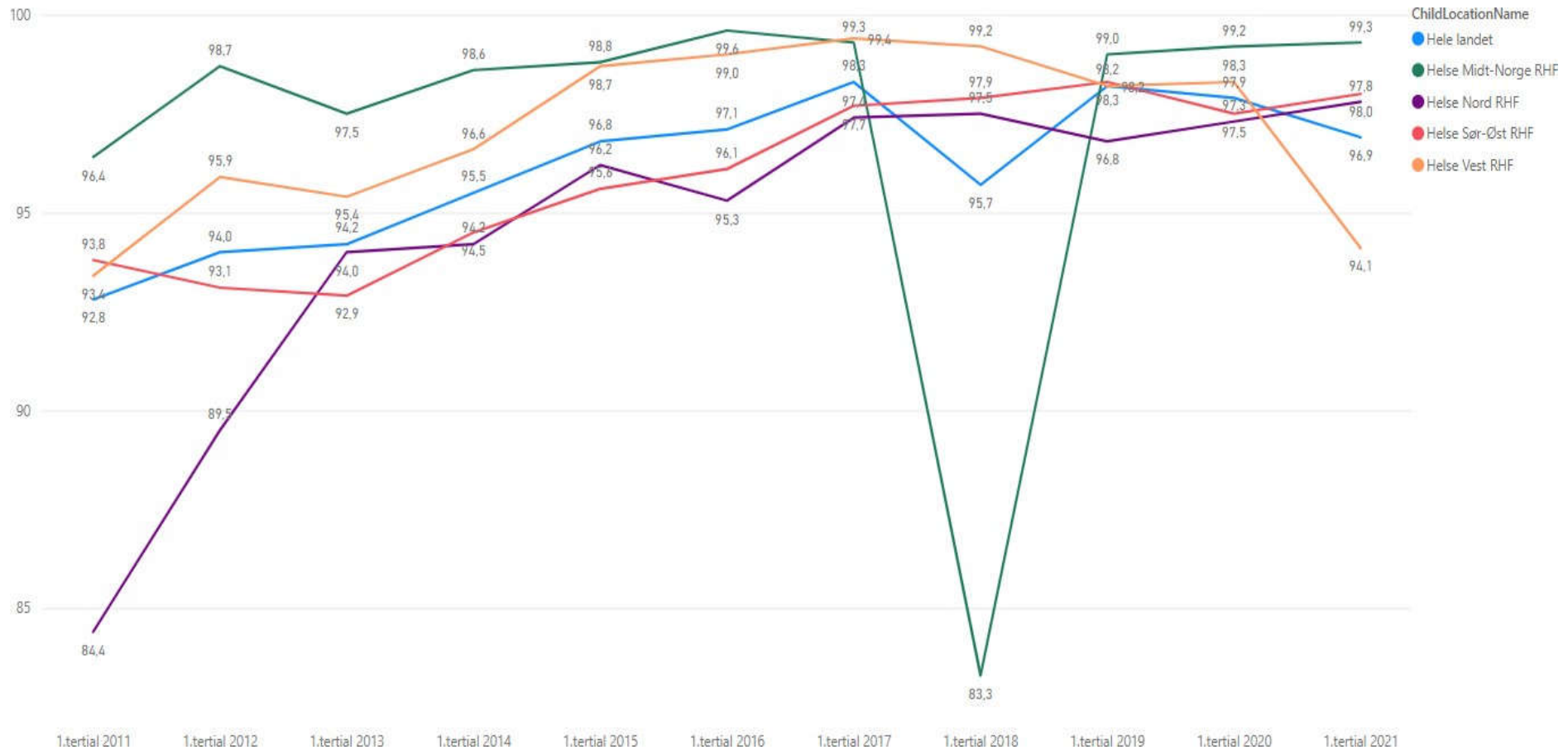


Periode:
1. Tertial 2021

Kilde:
Norsk Pasientregister (NPR)

Barne- og ungdomsgarantien, andel vurdert innen 10 dager

Definisjon: Andel henvisninger som er vurdert innen ti arbeidsdager etter at sykehuset har mottatt henvisning for pasienter i psykisk helsevern for barn og unge



Kilde:
Norsk Pasientregister (NPR)

Barne- og ungdomsgarantien, andel startet helsehjelp innen 65 dager

Definisjon: Andel barn og unge med rett til prioritert helsehjelp i psykisk helsevern, som har startet helsehjelpen innen 65 arbeidsdager.

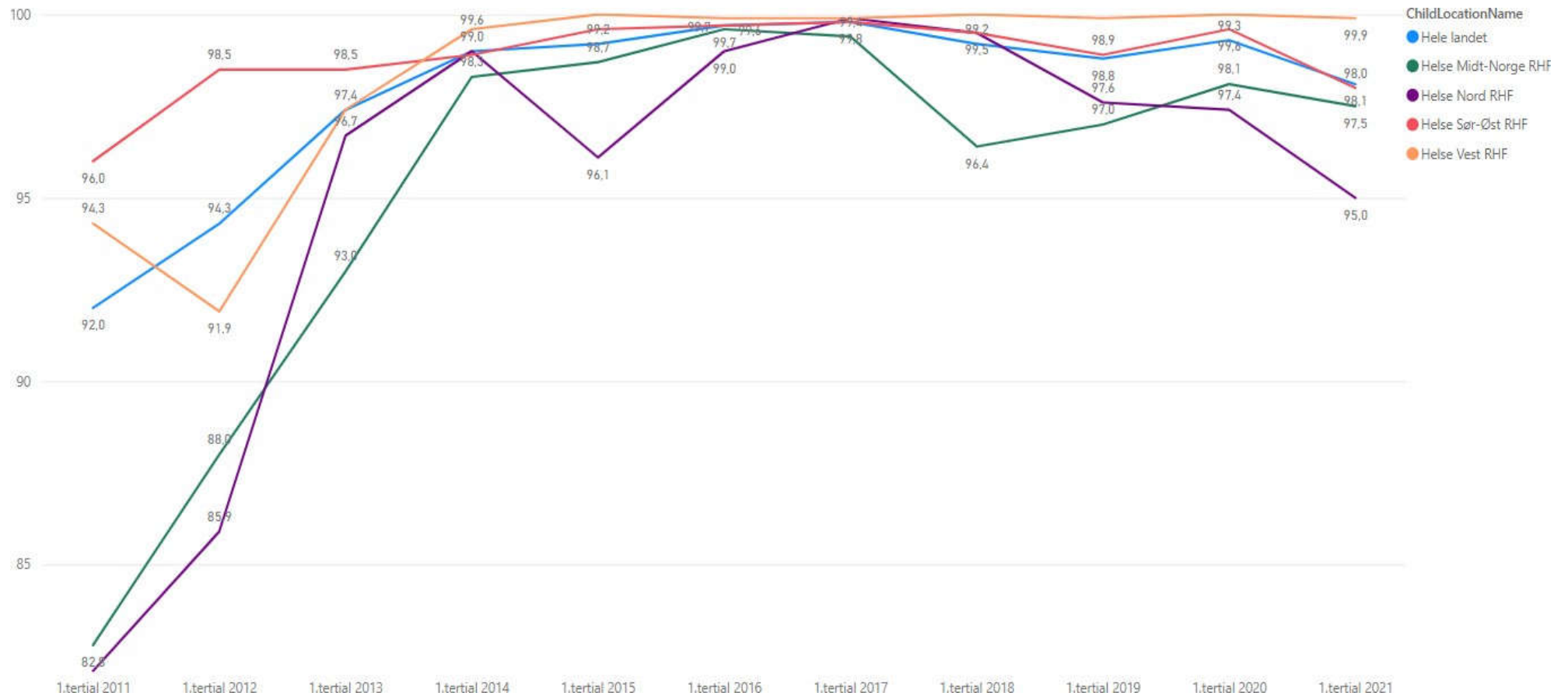


Periode:
1. Tertial 2021

Kilde:
Norsk Pasientregister (NPR)

Barne- og ungdomsgarantien, andel startet helsehjelp innen 65 dager

Definisjon: Andel barn og unge med rett til prioritert helsehjelp i psykisk helsevern, som har startet helsehjelpen innen 65 arbeidsdager.



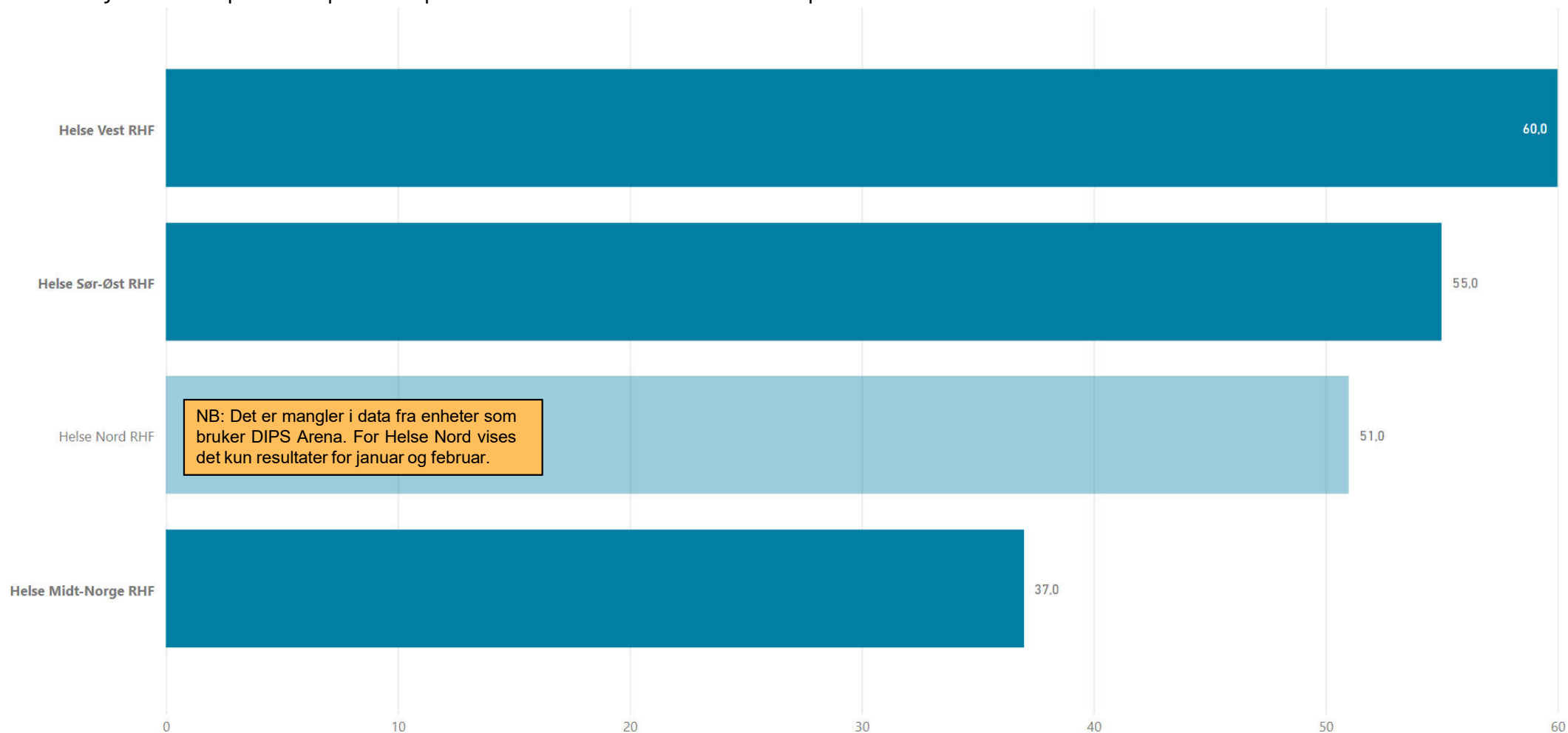
Kilde:
Norsk Pasientregister (NPR)

Pakkeforløp for psykiske lidelser - barn og unge



Forløpstid for utredning i psykisk helsevern for barn og unge

Definisjon: Andel av pasienter i pakkeforløp som har blitt utredet innen anbefalt forløpstid



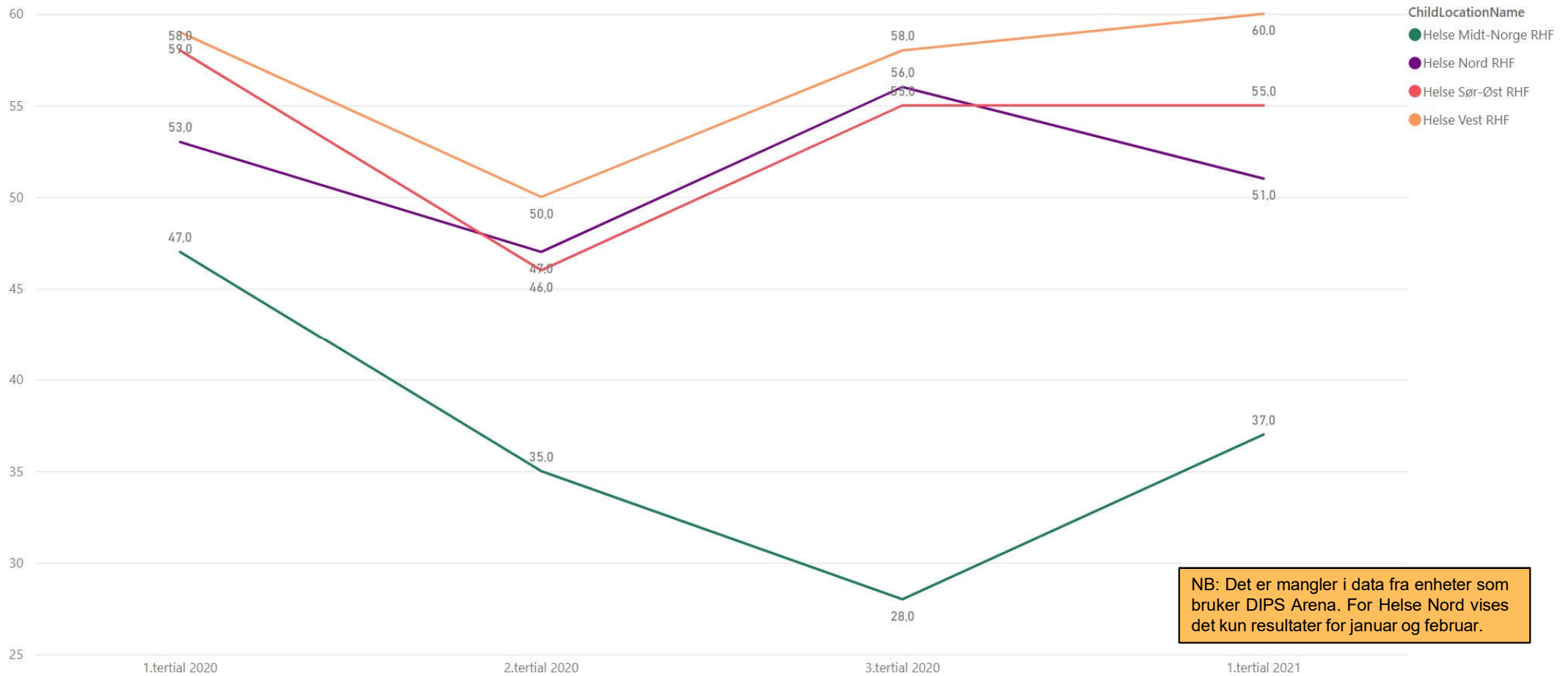
NB: Det er mangler i data fra enheter som bruker DIPS Arena. For Helse Nord vises det kun resultater for januar og februar.

Periode:
1. tertial 2021

Kilde:
Norsk pasientregister (NPR)

Forløpstid for utredning i psykisk helsevern for barn og unge

Definisjon: Andel av pasienter i pakkeforløp som har blitt utredet innen anbefalt forløpstid

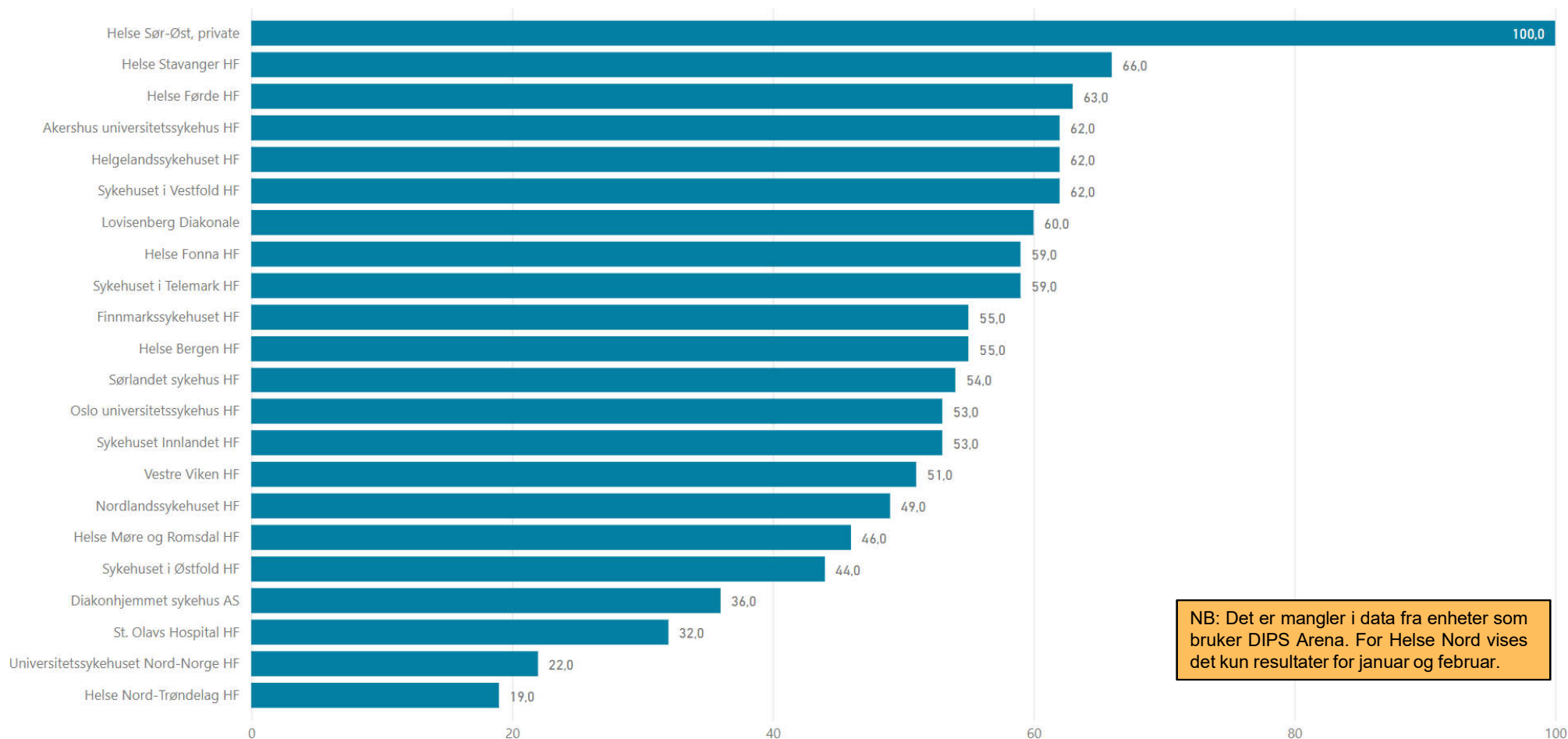


Kilde:
Norsk pasientregister (NPR)

NB: Det er mangler i data fra enheter som bruker DIPS Arena. For Helse Nord vises det kun resultater for januar og februar.

Forløpstid for utredning i psykisk helsevern for barn og unge

Definisjon: Andel av pasienter i pakkeforløp som har blitt utredet innen anbefalt forløpstid



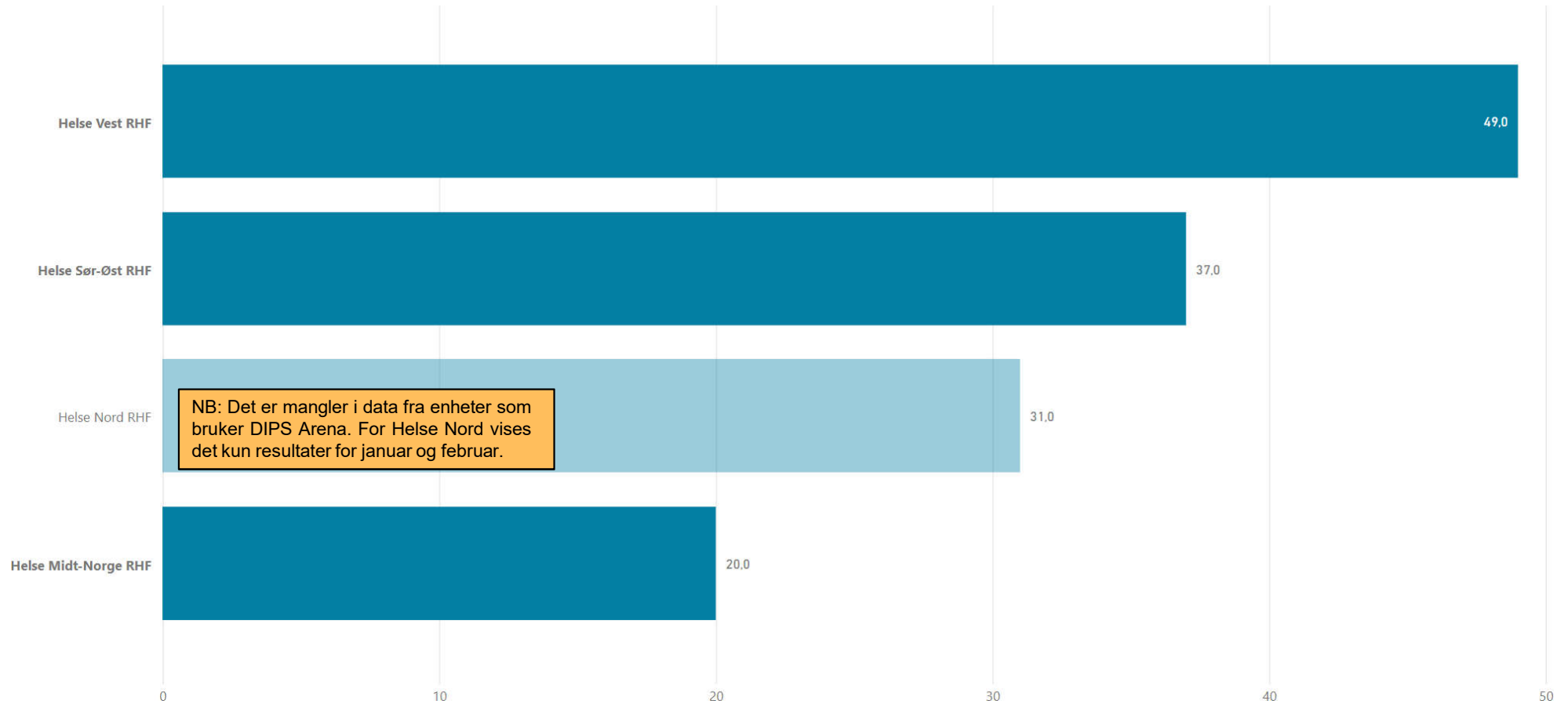
NB: Det er mangler i data fra enheter som bruker DIPS Arena. For Helse Nord vises det kun resultater for januar og februar.

Periode:
1. tertial 2021

Kilde:
Norsk pasientregister (NPR)

Forløpstid for evaluering av behandling i poliklinikk, psykisk helsevern for barn og unge

Definisjon: Andel av pasienter i pakkeforløp som har gjennomført første evaluering av behandlingen i poliklinikk innenfor anbefalt forløpstid



Periode:
1. tertial 2021

Kilde:
Norsk pasientregister (NPR)

Forløpstid for evaluering av behandling i poliklinikk, psykisk helsevern for barn og unge

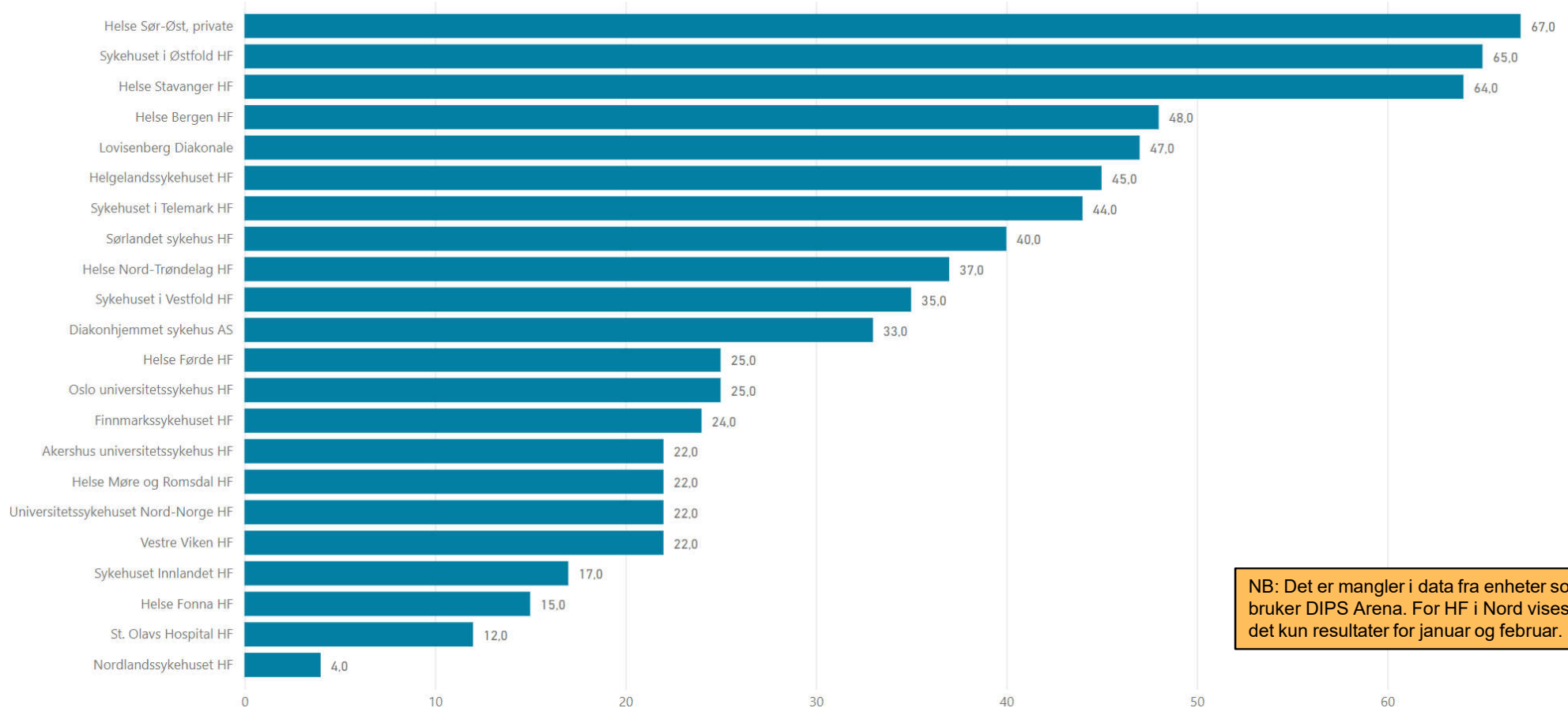
Definisjon: Andel av pasienter i pakkeforløp som har gjennomført første evaluering av behandlingen i poliklinikk innenfor anbefalt forløpstid



Kilde:
Norsk pasientregister (NPR)

Forløpstid for evaluering av behandling i poliklinikk, psykisk helsevern for barn og unge

Definisjon: Andel av pasienter i pakkeforløp som har gjennomført første evaluering av behandlingen i poliklinikk innenfor anbefalt forløpstid



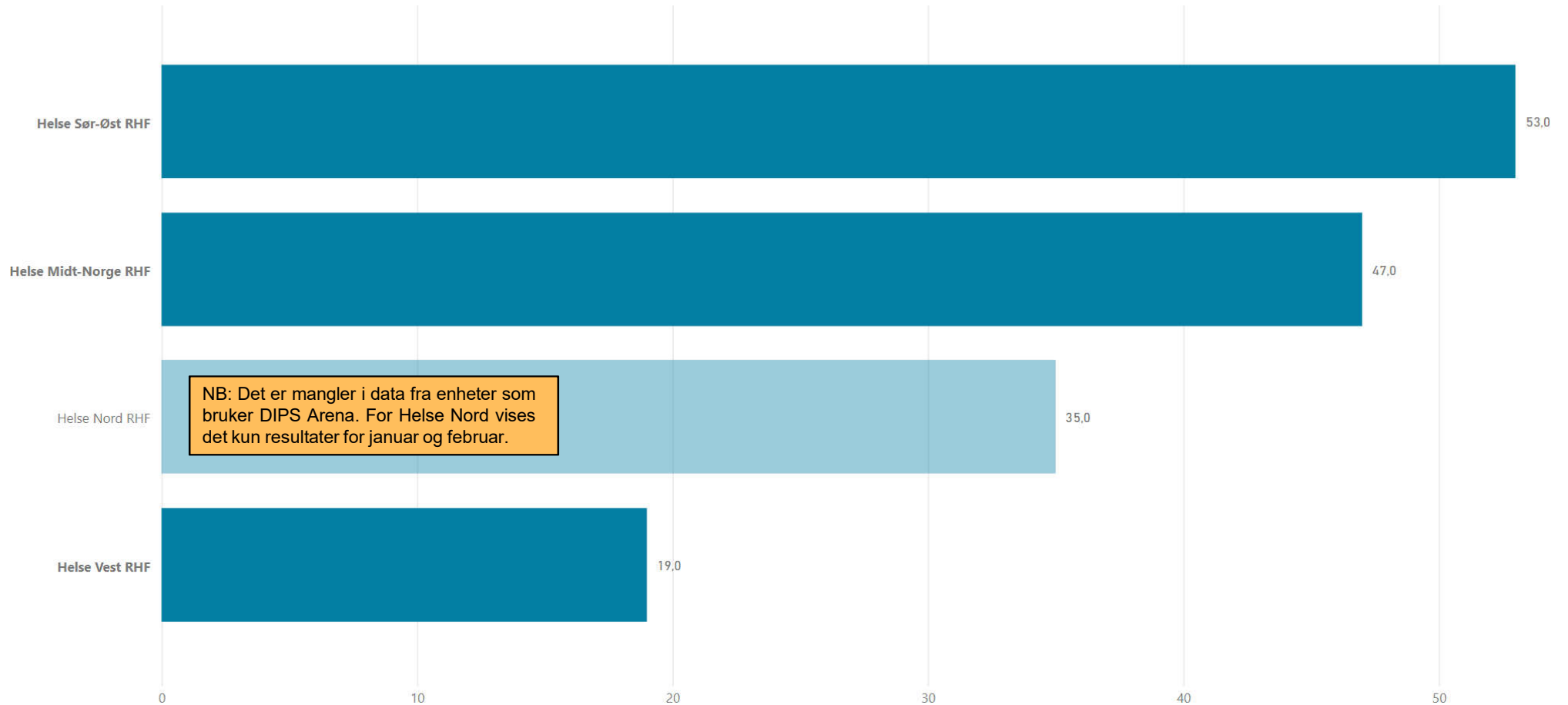
NB: Det er mangler i data fra enheter som bruker DIPS Arena. For HF i Nord vises det kun resultater for januar og februar.

Periode:
1. tertial 2021

Kilde:
Norsk pasientregister (NPR)

Involvering i behandlingsplan, psykisk helsevern barn og unge

Definisjon: Andel av pasienter i pakkeforløp som sammen med behandler har utarbeidet en behandlingsplan

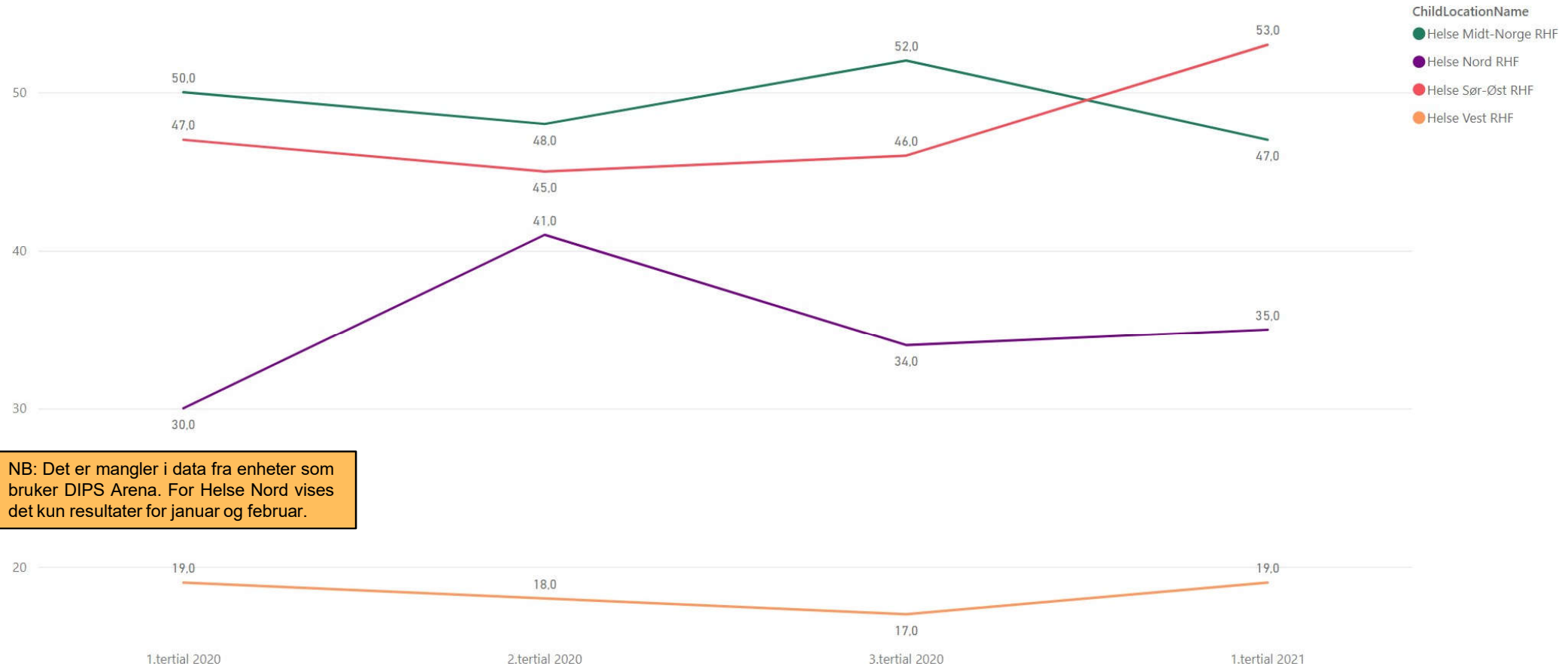


Periode:
1. tertial 2021

Kilde:
Norsk pasientregister (NPR)

Involvering i behandlingsplan, psykisk helsevern barn og unge

Definisjon: Andel av pasienter i pakkeforløp som sammen med behandler har utarbeidet en behandlingsplan

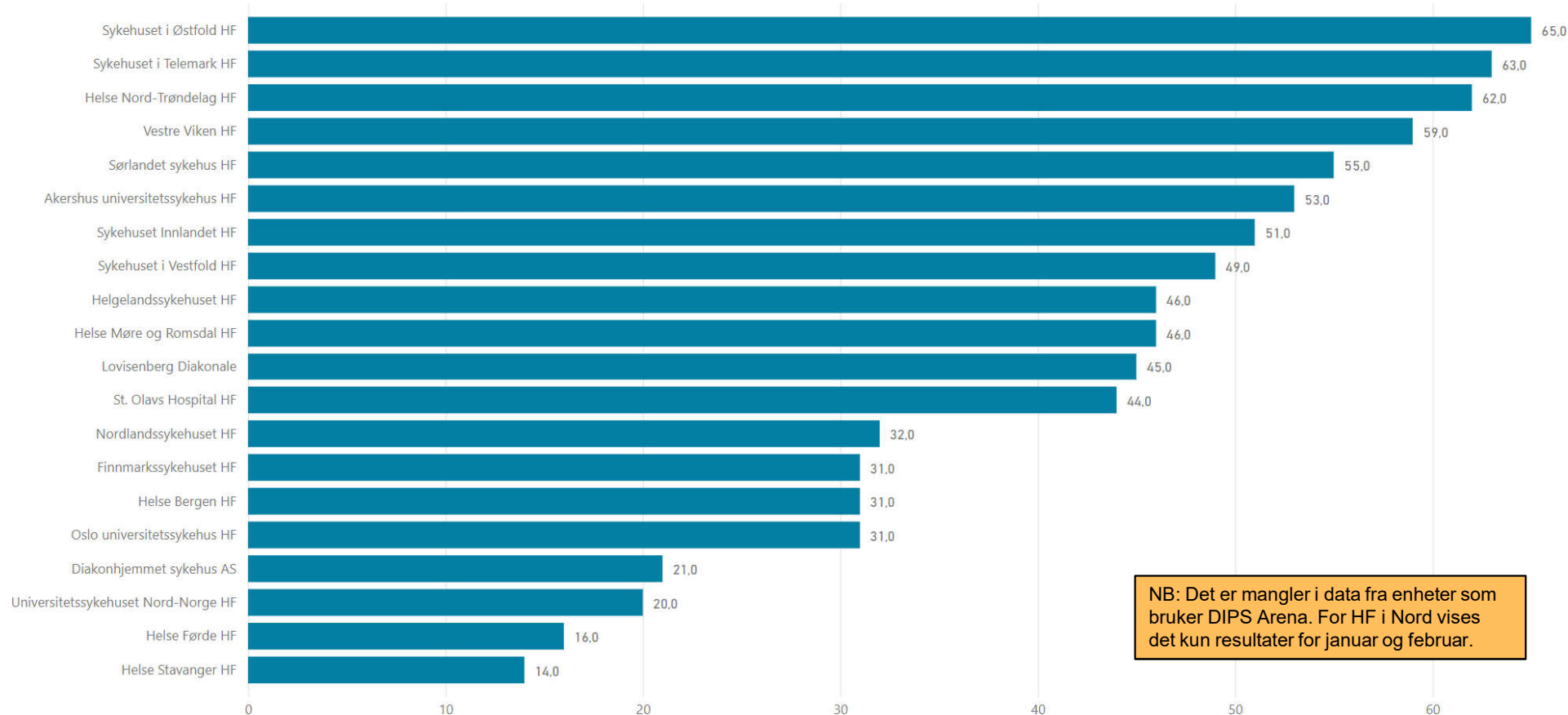


NB: Det er mangler i data fra enheter som bruker DIPS Arena. For Helse Nord vises det kun resultater for januar og februar.

Kilde:
Norsk pasientregister (NPR)

Involvering i behandlingsplan, psykisk helsevern barn og unge

Andel av pasienter i pakkeforløp som sammen med behandler har utarbeidet en behandlingsplan



Periode:
1. tertial 2021

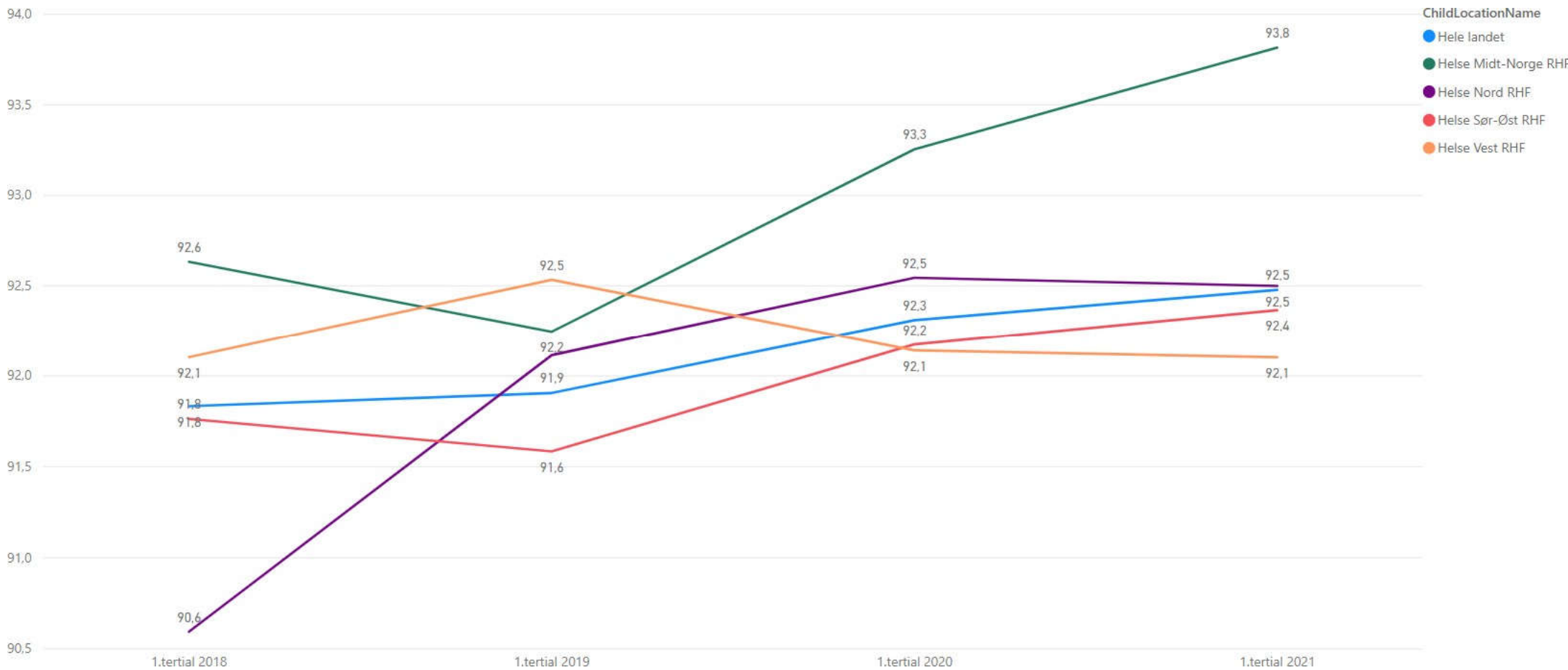
Kilde:
Norsk pasientregister (NPR)

Psykisk helsevern for voksne (PHV)



Bruk av spesifikke tilstandskoder i psykisk helsevern for voksne

Definisjon: Andel avsluttede henvisningsperioder registrert med spesifikk kode for hovedtilstand i psykisk helsevern for voksne



Kilde:
Norsk pasientregister (NPR)

Bruk av spesifikke tilstandskoder i psykisk helsevern for voksne

Definisjon: Andel avsluttede henvisningsperioder registrert med spesifikk kode for hovedtilstand i psykisk helsevern for voksne

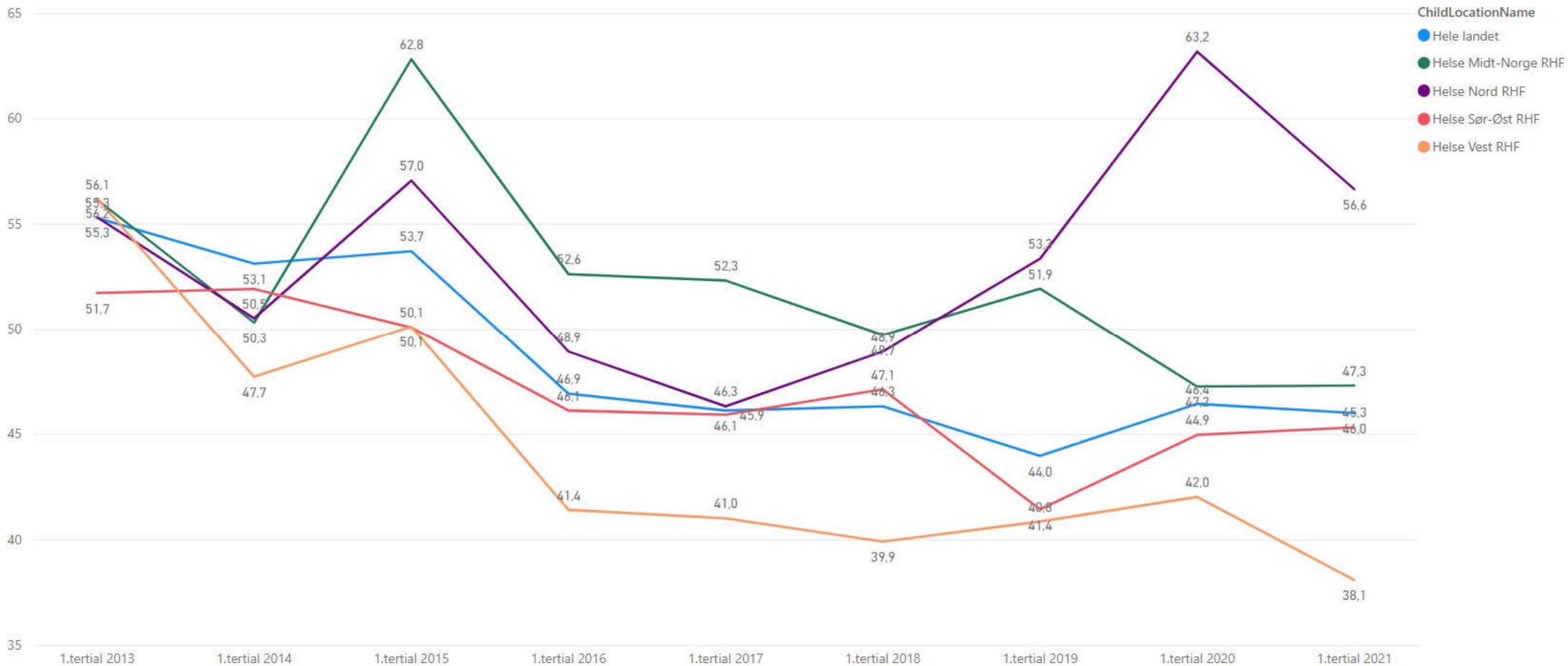


Periode:
1. Tertial 2021

Kilde:
Norsk pasientregister (NPR)

Gjennomsnittlig ventetid fra mottatt henvisning til helsehjelp påbegynnes i PHV

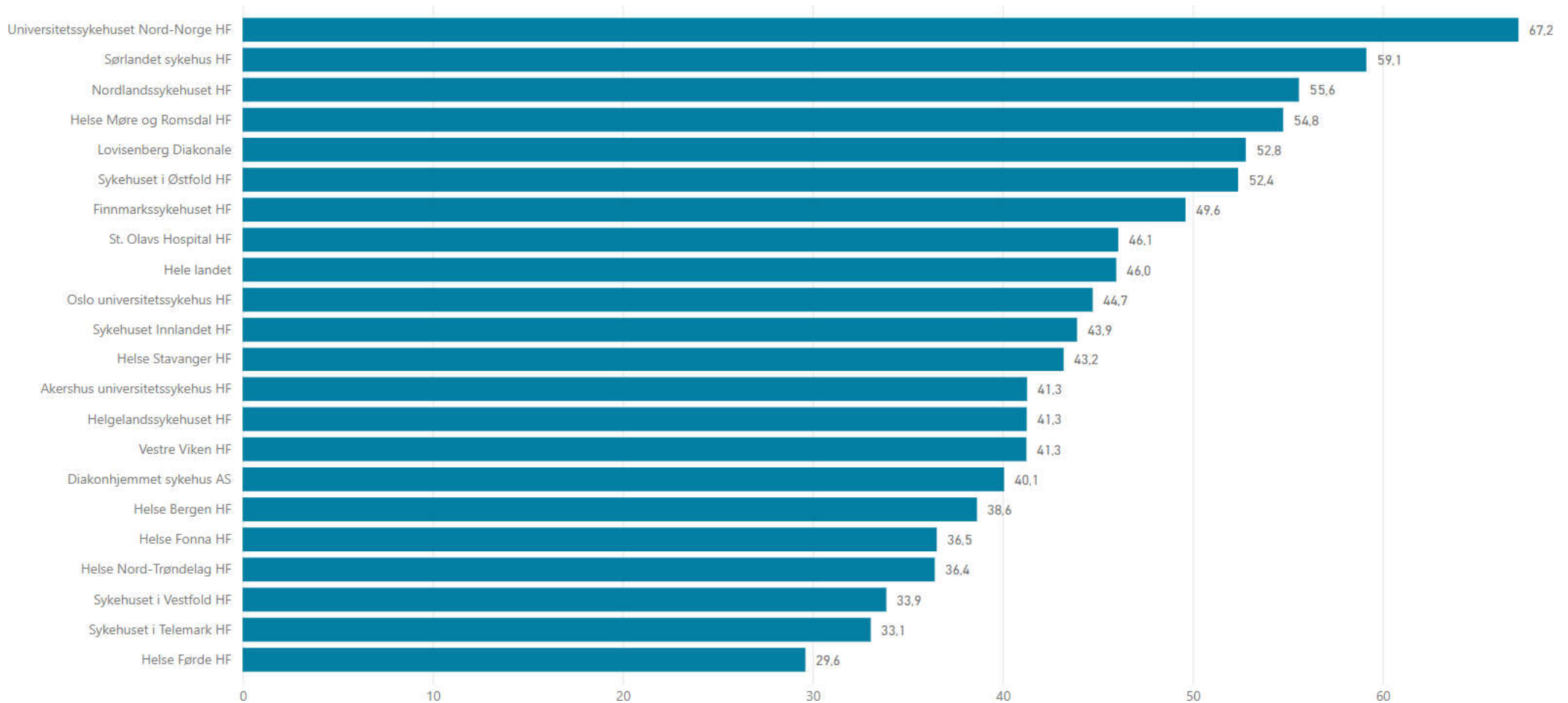
Definisjon: Gjennomsnittlig ventetid fra første mottak av henvisning i spesialisthelsetjenesten i PHV til påbegynt helsehjelp



Kilde:
Norsk pasientregister (NPR)

Gjennomsnittlig ventetid fra mottatt henvisning til helsehjelp påbegynnes i PHV

Definisjon: Gjennomsnittlig ventetid fra første mottak av henvisning i spesialisthelsetjenesten i PHV til påbegynt helsehjelp

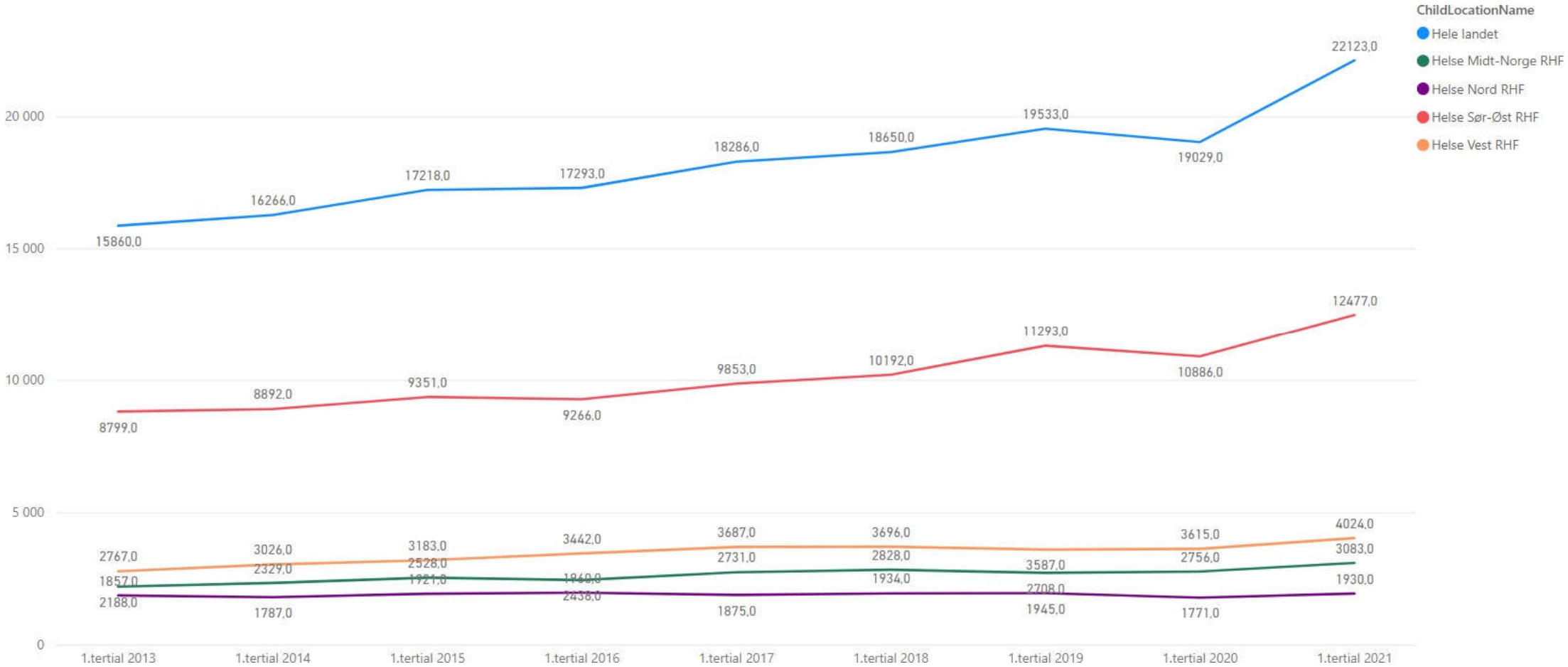


Periode:
1. Terial 2021

Kilde:
Norsk pasientregister (NPR)

Gjennomsnittlig ventetid fra mottatt henvisning til helsehjelp påbegynnes i PHV

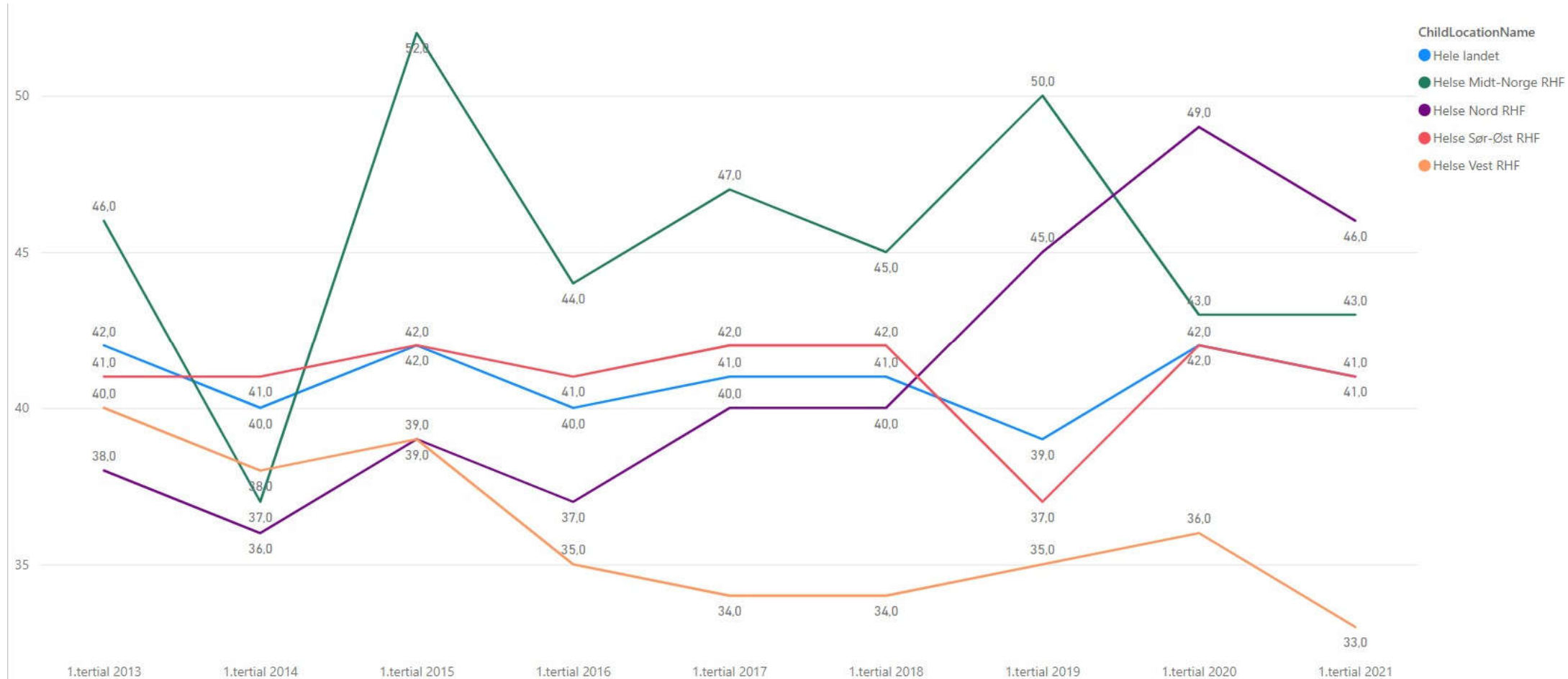
Definisjon: Totalt antall pasienter som har startet helsehjelp



Kilde:
Norsk pasientregister (NPR)

Median ventetid fra mottatt henvisning til helsehjelp påbegynnes i PHV

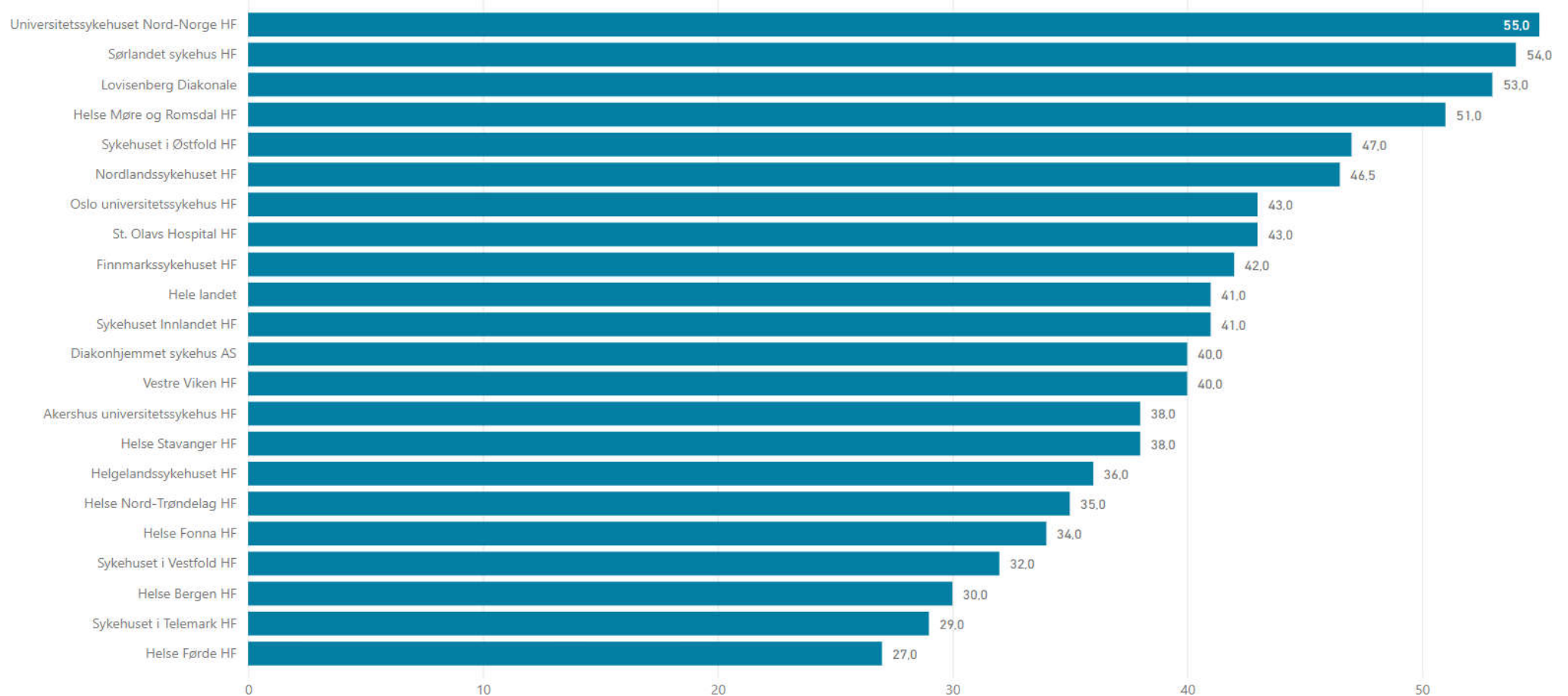
Definisjon: Median ventetid fra første mottak av henvisning i spesialisthelsetjenesten i PHV til påbegynt helsehjelp



Kilde:
Norsk pasientregister (NPR)

Median ventetid fra mottatt henvisning til helsehjelp påbegynnes i PHV

Definisjon: Median ventetid fra første mottak av henvisning i spesialisthelsetjenesten i PHV til påbegynt helsehjelp 1. tertial 2021

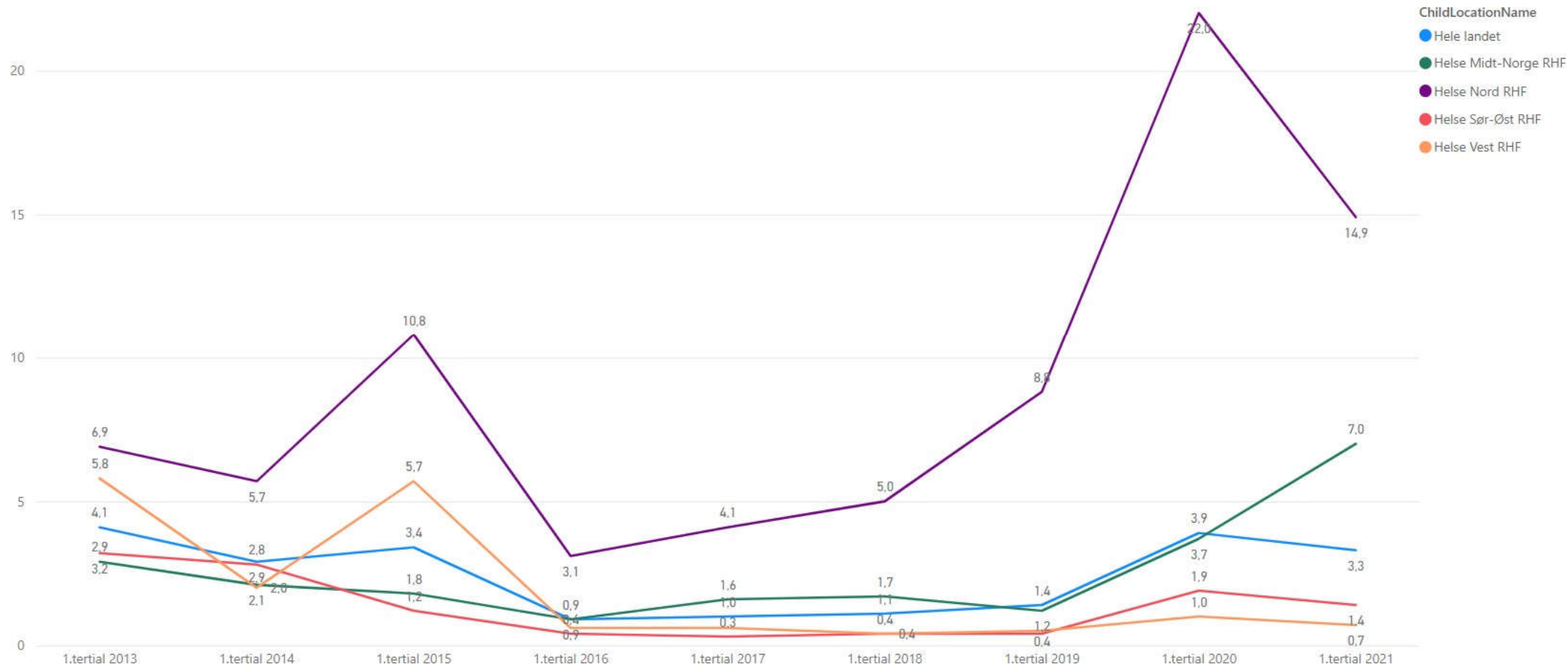


Periode:
1. Tertial 2021

Kilde:
Norsk pasientregister (NPR)

Fristbrudd for voksne i psykisk helsevern som har påbegynt helsehjelp

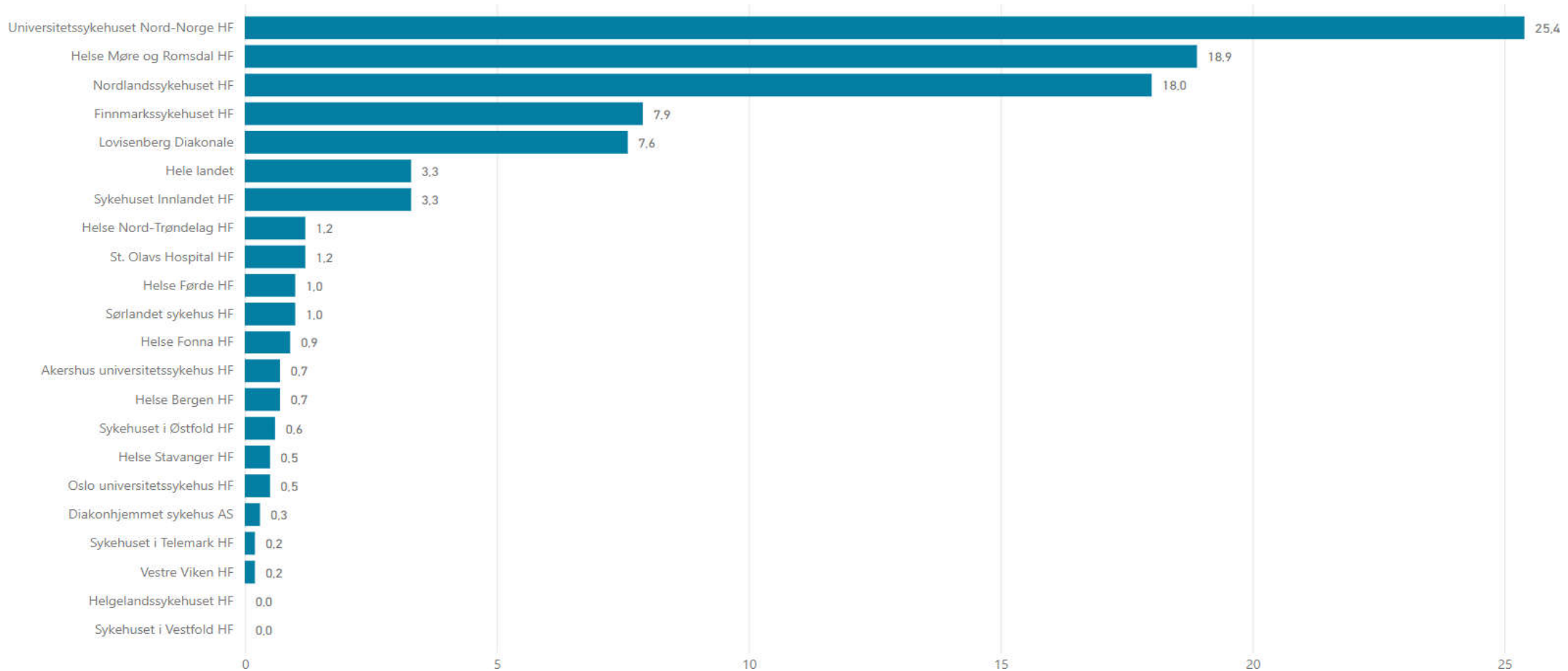
Definisjon: Andel voksne med rett til prioritert helsehjelp som har påbegynt helsehjelpen i psykisk helsevern etter fastsatt frist.



Kilde:
Norsk pasientregister (NPR)

Fristbrudd for voksne i psykisk helsevern som har påbegynt helsehjelp

Definisjon: Andel voksne med rett til prioritert helsehjelp som har påbegynt helsehjelpen i psykisk helsevern etter fastsatt frist 2020

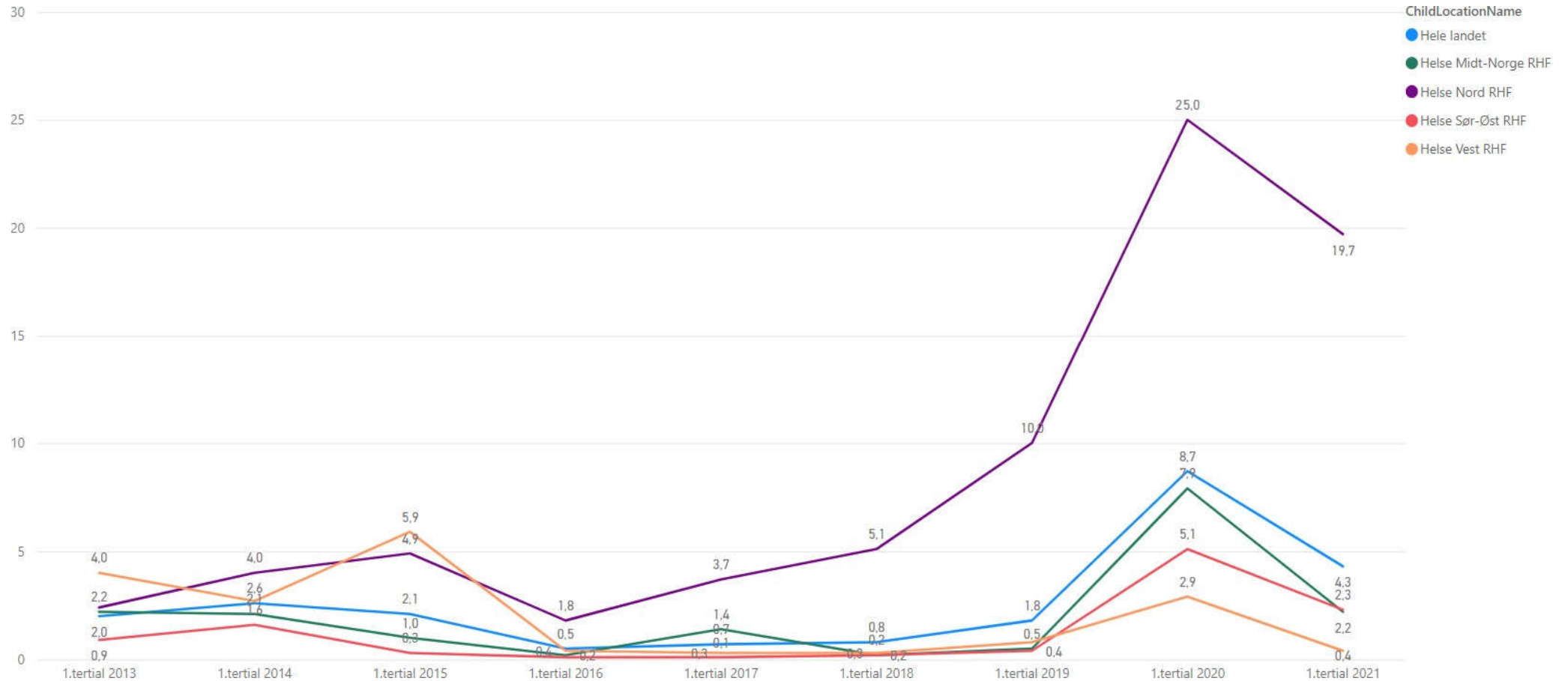


Periode:
1. Terial 2021

Kilde:
Norsk pasientregister (NPR)

Fristbrudd for voksne på venteliste i psykisk helsevern

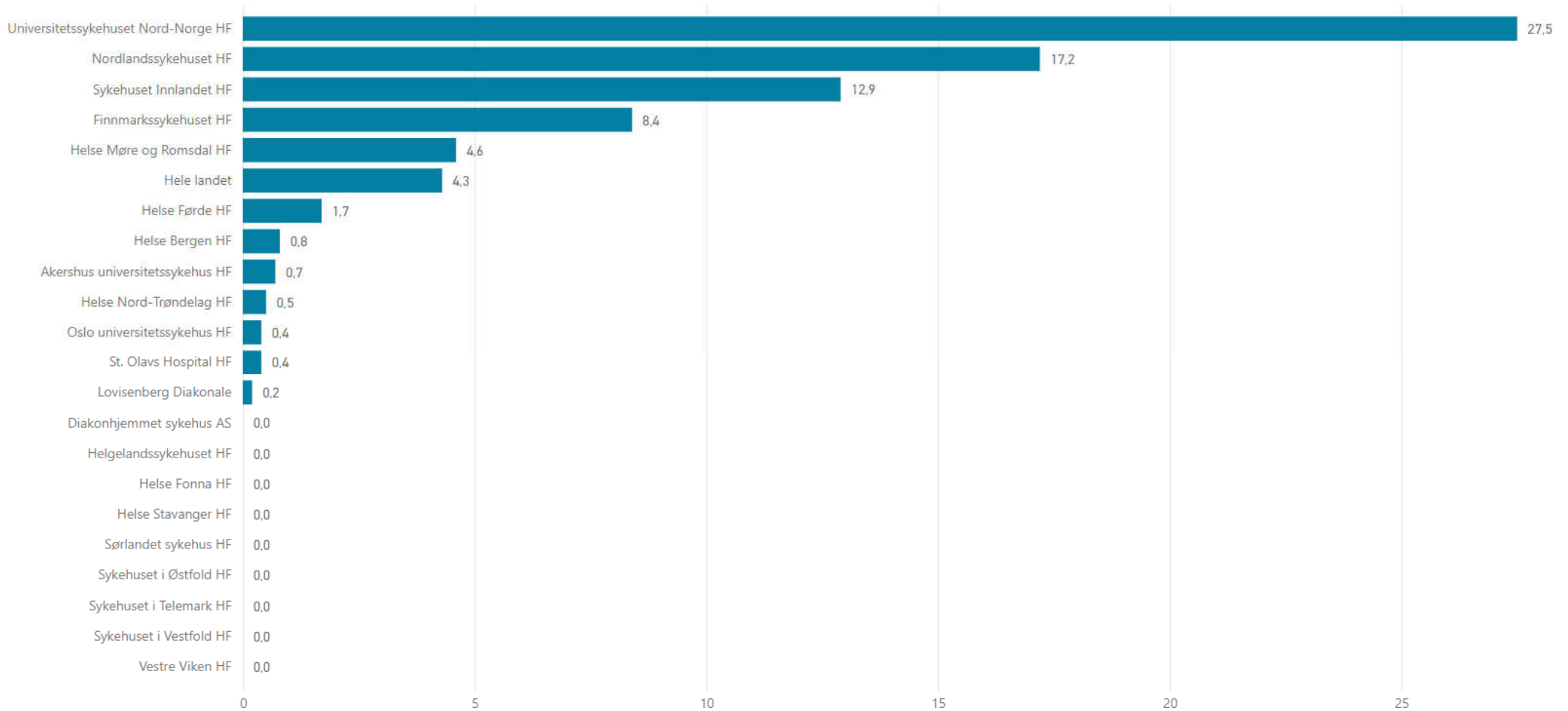
Definisjon: Andel voksne med rett til prioritert helsehjelp i psykisk helsevern som fortsatt står på venteliste etter at fristen for start av nødvendig helsehjelp er passert.



Kilde:
Norsk pasientregister (NPR)

Fristbrudd for voksne på venteliste i psykisk helsevern

Definisjon: Andel voksne med rett til prioritert helsehjelp i psykisk helsevern som fortsatt står på venteliste etter at fristen for start av nødvendig helsehjelp er passert

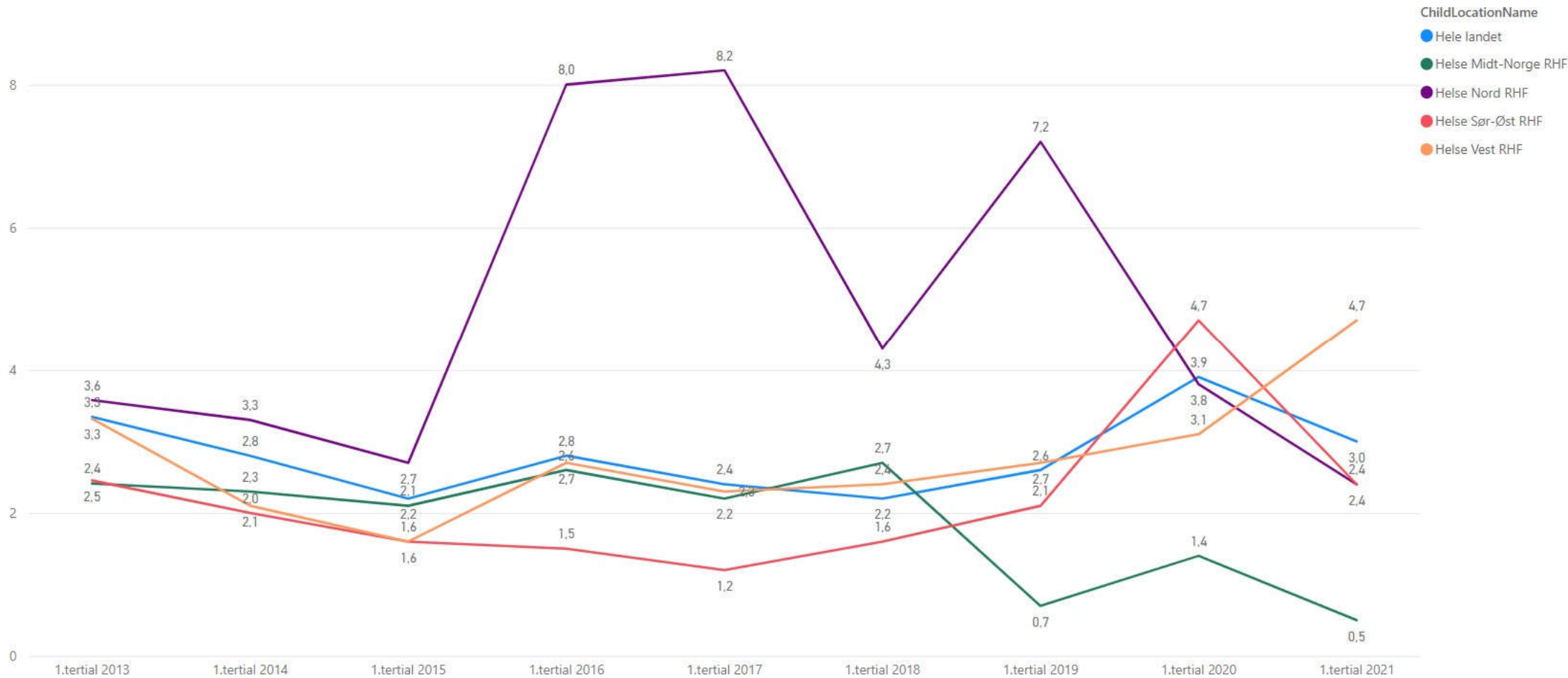


Periode:
1. Tertial 2021

Kilde:
Norsk pasientregister (NPR)

Brudd på vurderingsgarantien i psykisk helsevern for voksne

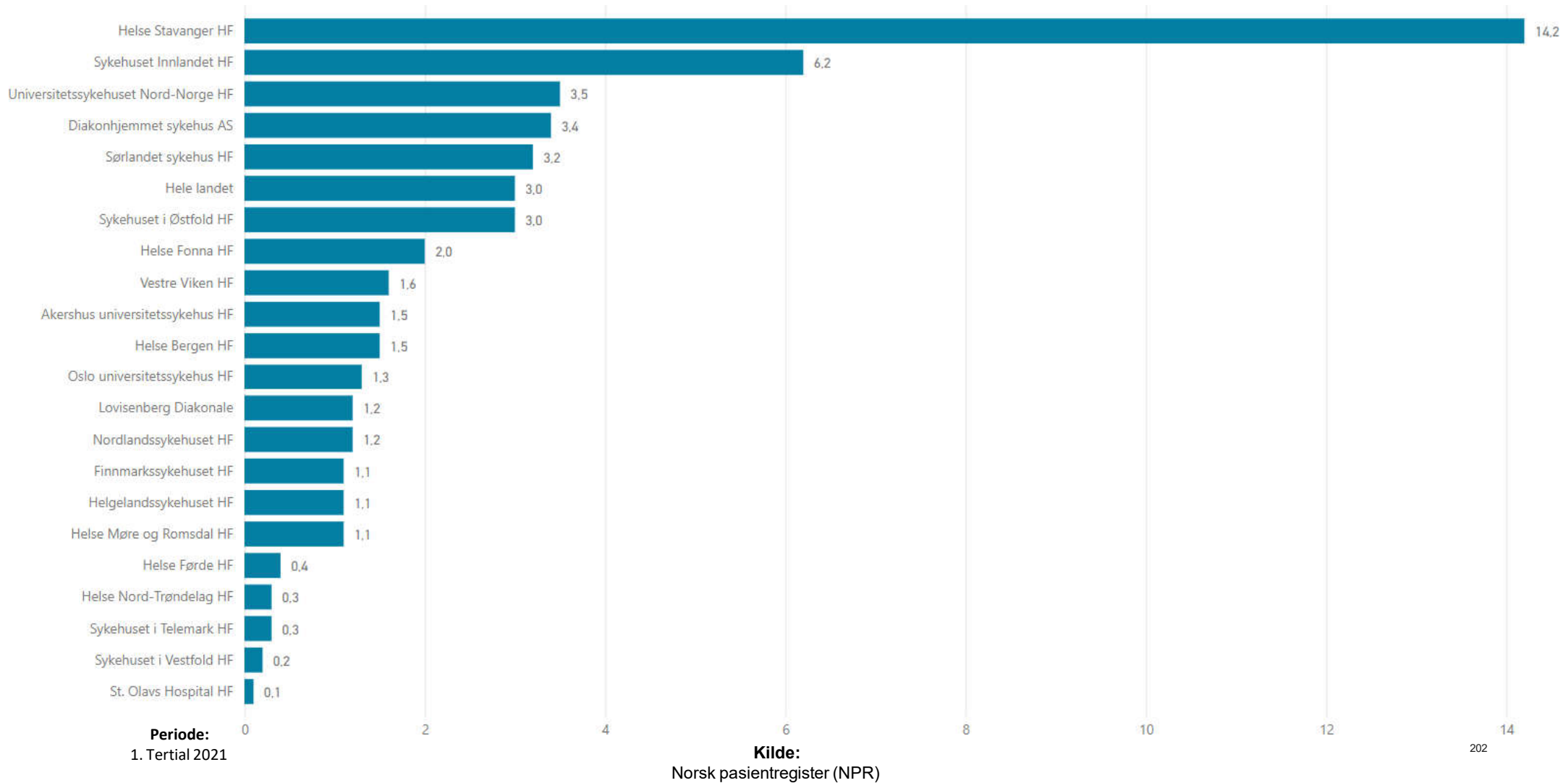
Definisjon: Andel henvisninger som ikke er vurdert innen 10 arbeidsdager etter at sykehuset har mottatt henvisning for pasienter i psykisk helsevern for voksne.



Kilde:
Norsk pasientregister (NPR)

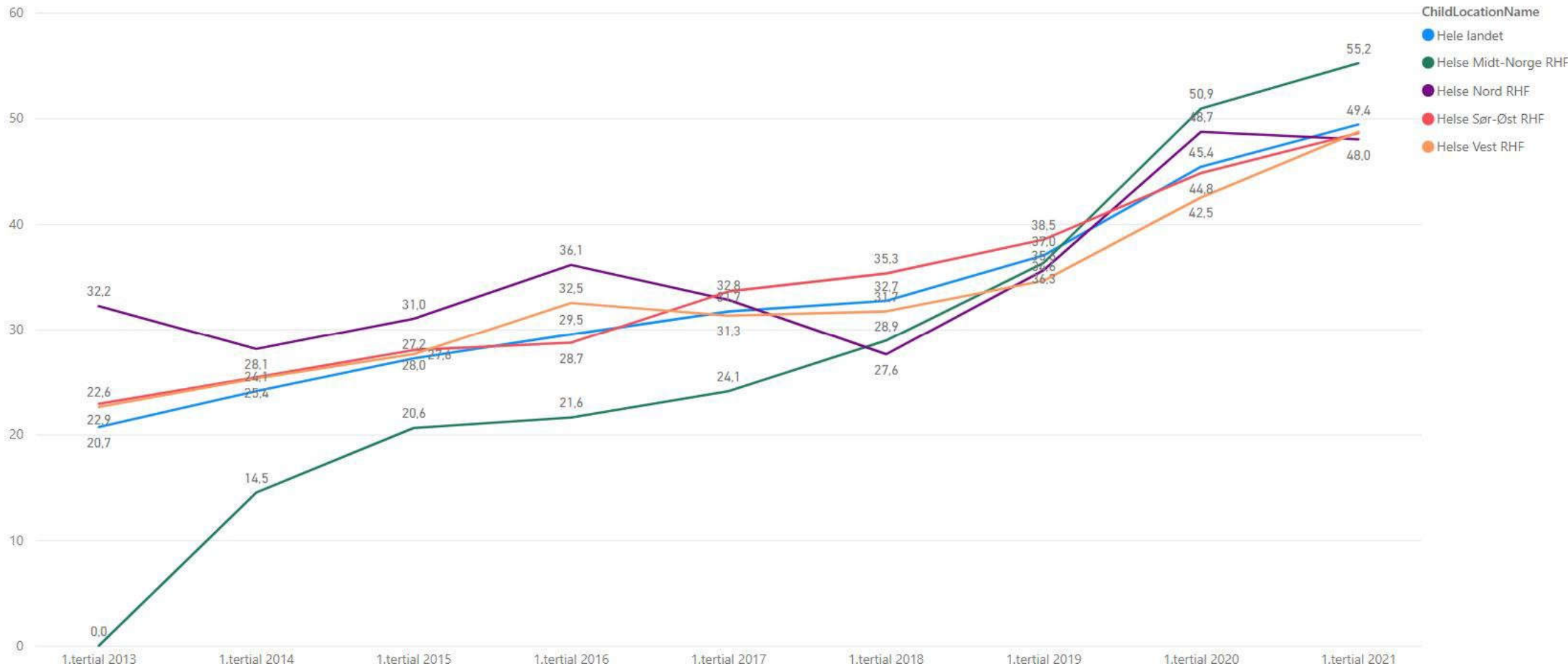
Brudd på vurderingsgarantien i psykisk helsevern for voksne

Definisjon: Andel henvisninger som ikke er vurdert innen 10 arbeidsdager etter at sykehuset har mottatt henvisning for pasienter i psykisk helsevern for voksne.



Epikrisetid ved utskrivning fra døgntil behandling i psykiske helsevern for voksne

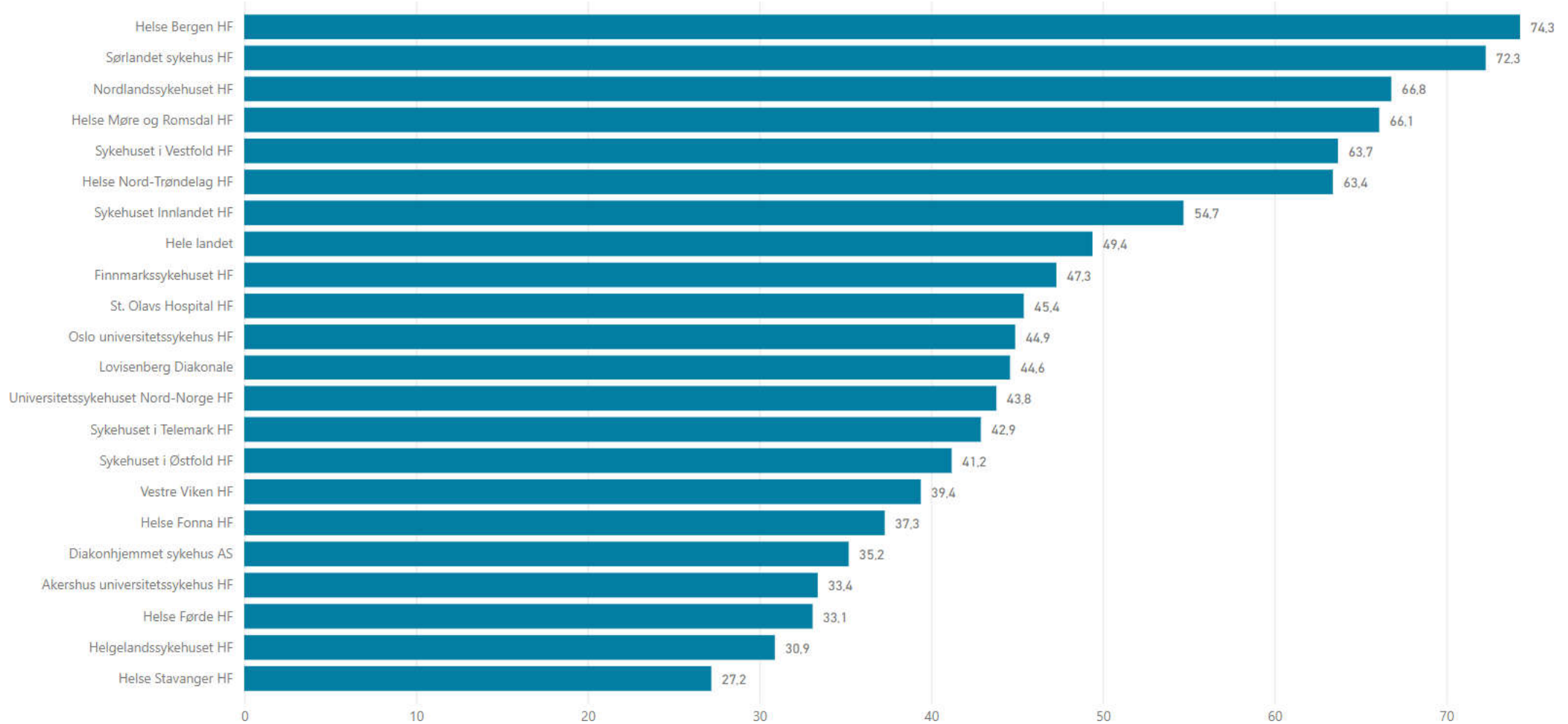
Definisjon: Andel epikriser sendt fra sykehusene innen én dag etter at pasienten er skrevet ut fra døgntil behandling i PHV.



Kilde:
Norsk pasientregister (NPR)

Epikrisetid ved utskrivning fra døgntilrettelagt behandling i psykiske helsevern for voksne

Definisjon: Andel epikriser sendt fra sykehusene innen én dag etter at pasienten er skrevet ut fra døgntilrettelagt behandling i PHV

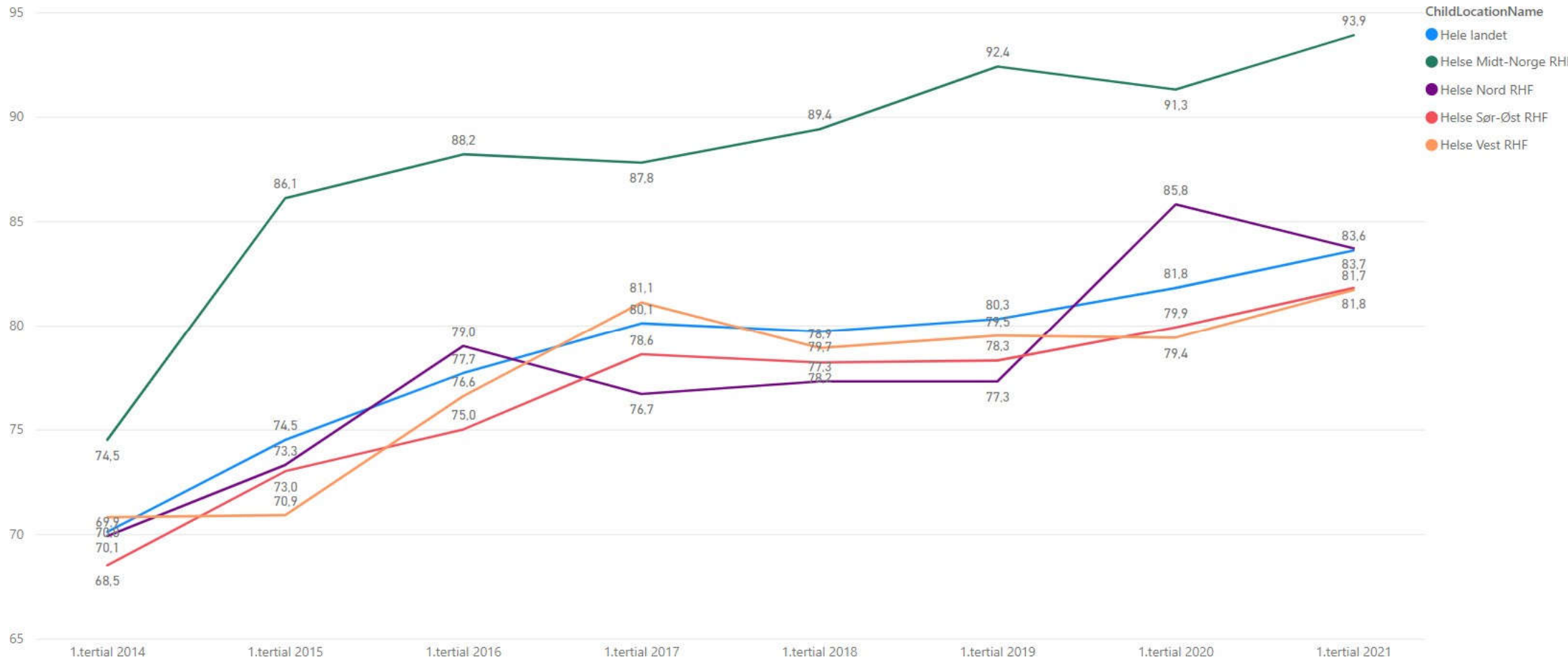


Periode:
1. Tertial 2021

Kilde:
Norsk pasientregister (NPR)

Epikrisetid ved utskrivning fra døgntil behandling i psykiske helsevern for voksne

Definisjon: Andel epikriser sendt fra sykehusene innen syv dager etter at pasienten er skrevet ut fra døgntil behandling i PHV.



Kilde:
Norsk pasientregister (NPR)

Epikrisetid ved utskrivning fra døgntilrettelagt behandling i psykiske helsevern for voksne

Definisjon: Andel epikriser sendt fra sykehusene innen syv dager etter at pasienten er skrevet ut fra døgntilrettelagt behandling i PHV 2020.

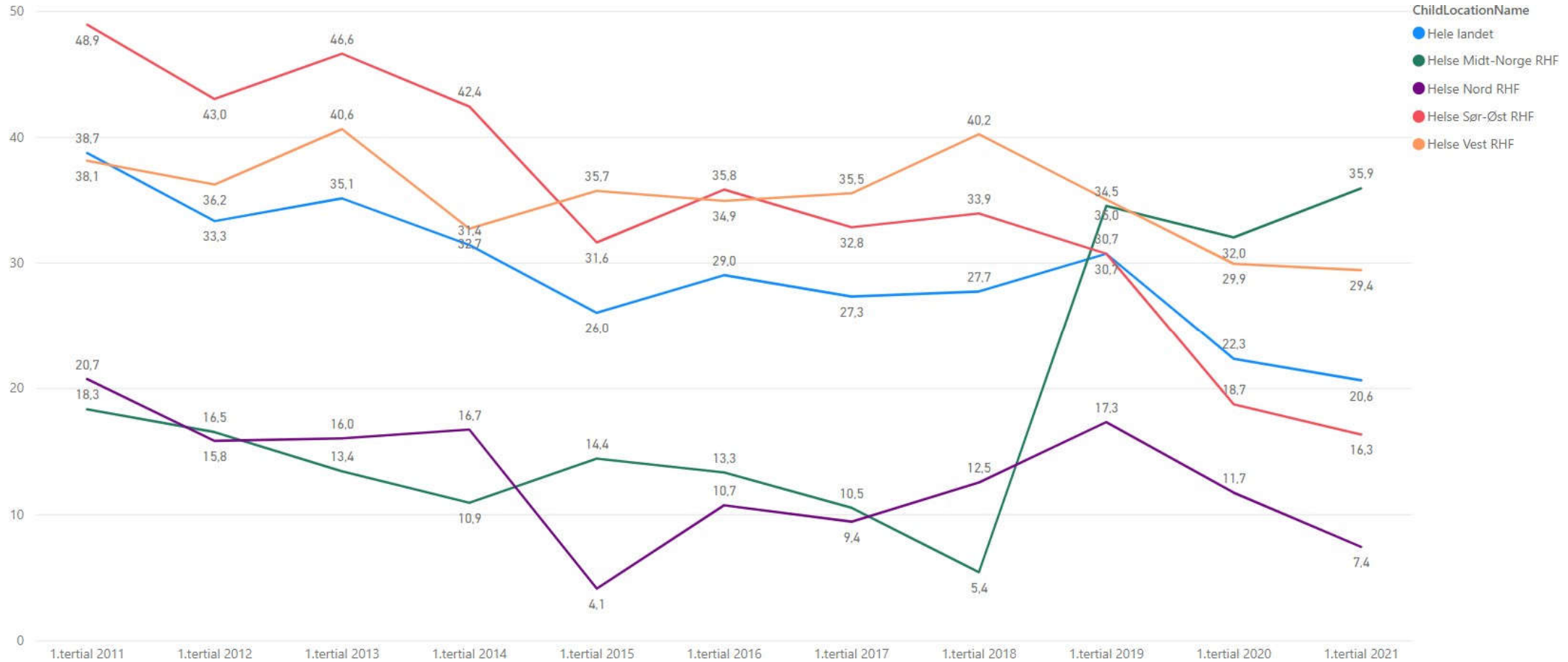


Periode:
1. Tertial 2021

Kilde:
Norsk pasientregister (NPR)

Individuell plan ved diagnose schizofreni i psykisk helsevern for voksne

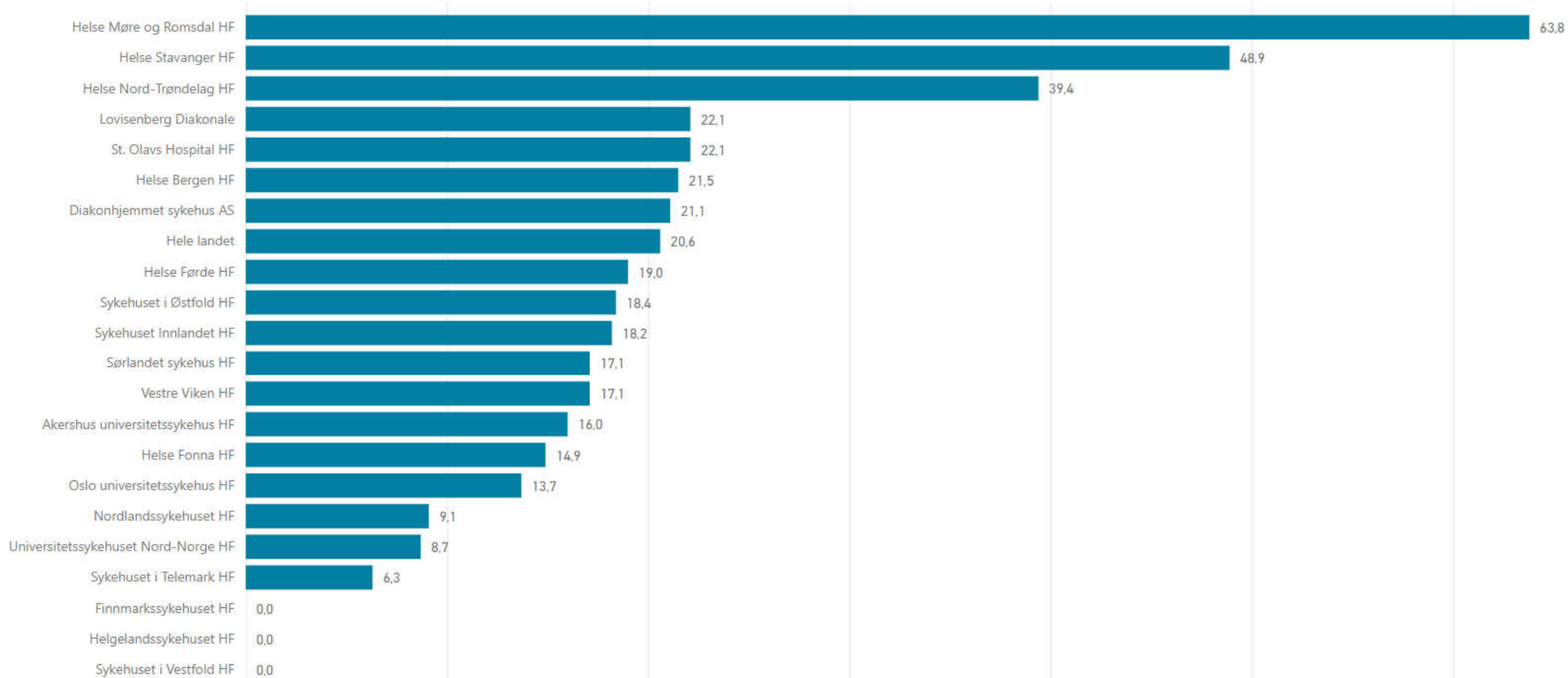
Definisjon: Andel voksne pasienter med diagnosen schizofreni, som har fått en individuell plan for koordinering av helsetjenester i behandling og oppfølging av sin tilstand.



Kilde:
Norsk pasientregister (NPR)

Individuell plan ved diagnose schizofreni i psykisk helsevern for voksne

Definisjon: Andel voksne pasienter med diagnosen schizofreni, som har fått en individuell plan for koordinering av helsetjenester i behandling og oppfølging av sin tilstand.

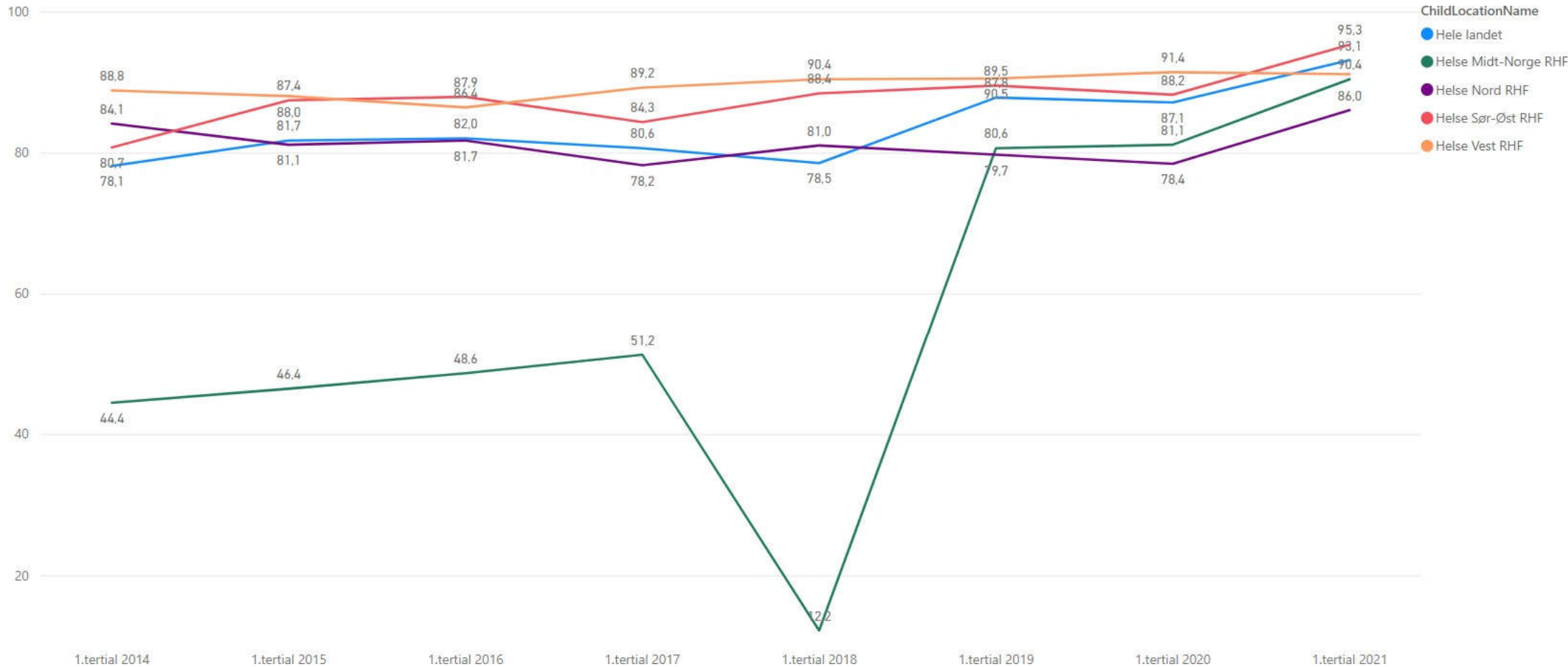


Periode:
1. Tertial 2021

Kilde:
Norsk pasientregister (NPR)

Henvisningsformalitet i psykisk helsevern for voksne

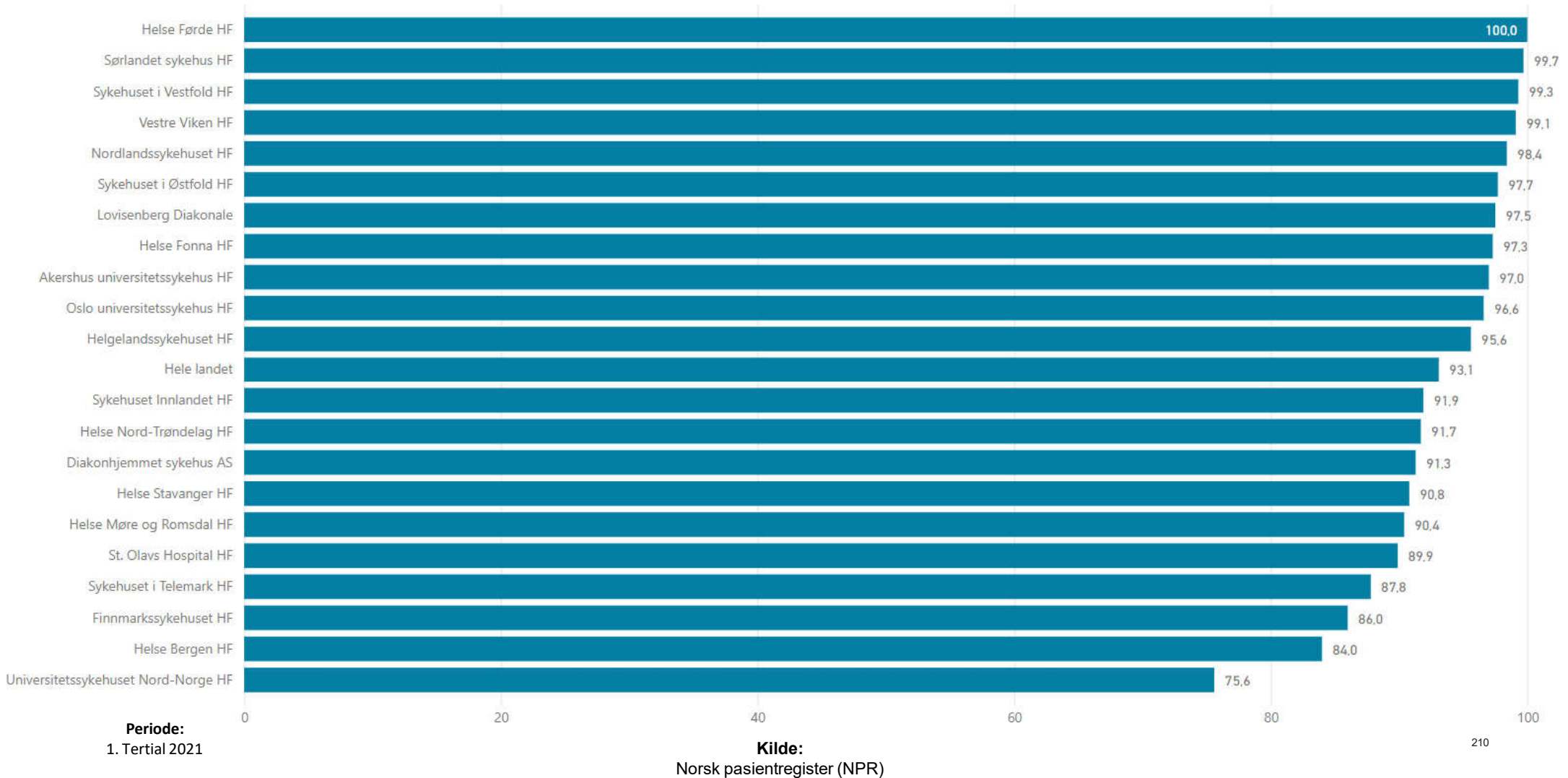
Definisjon: Andel henvisninger til psykisk helsevern for voksne, hvor henvisningsformalitet blir dokumentert av henvisningsmottaker.



Kilde:
Norsk pasientregister (NPR)

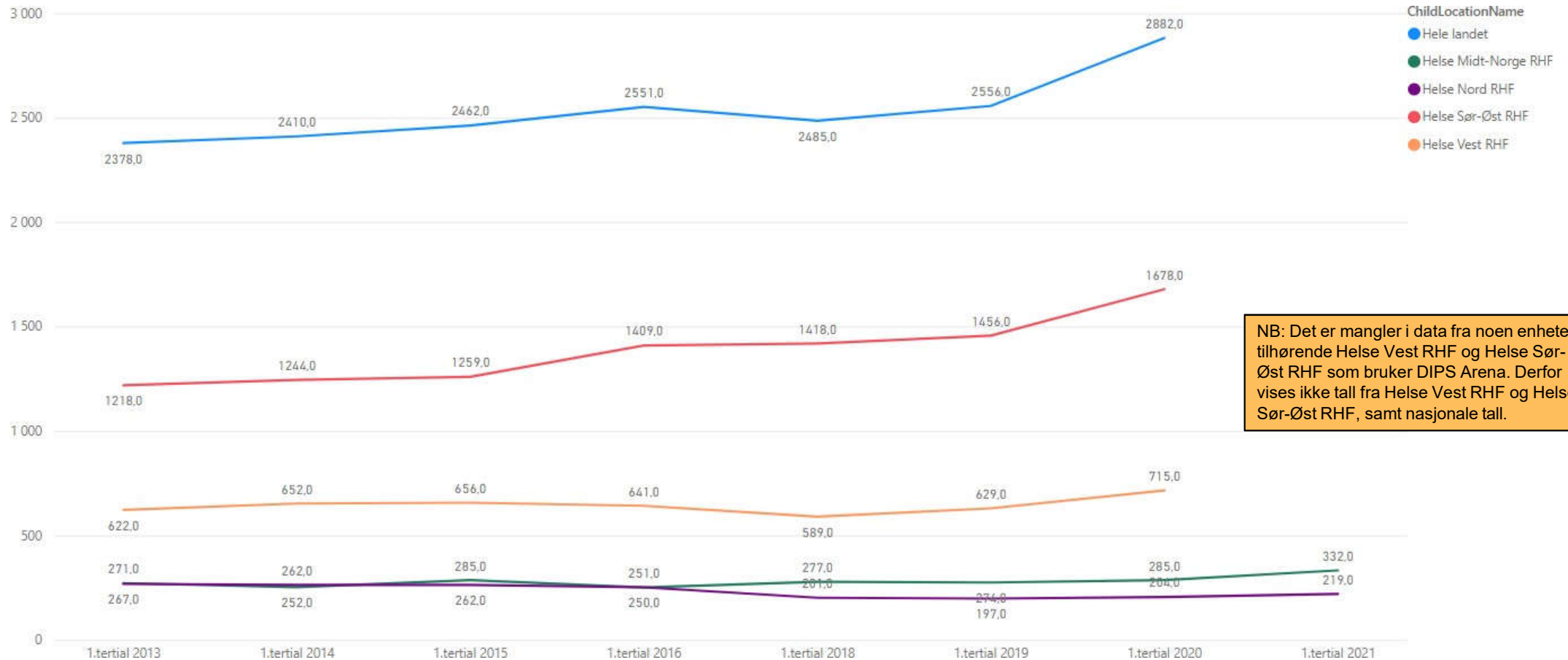
Henvisningsformalitet i psykisk helsevern for voksne

Definisjon: Andel henvisninger til psykisk helsevern for voksne, hvor henvisningsformalitet blir dokumentert av henvisningsmottaker



Tvangsinnleggelseser i psykisk helsevern for voksne

Definisjon: Antall innleggelseser til døgntilrettelagt behandling i psykisk helsevern for voksne som er tvangsinnleggelseser.

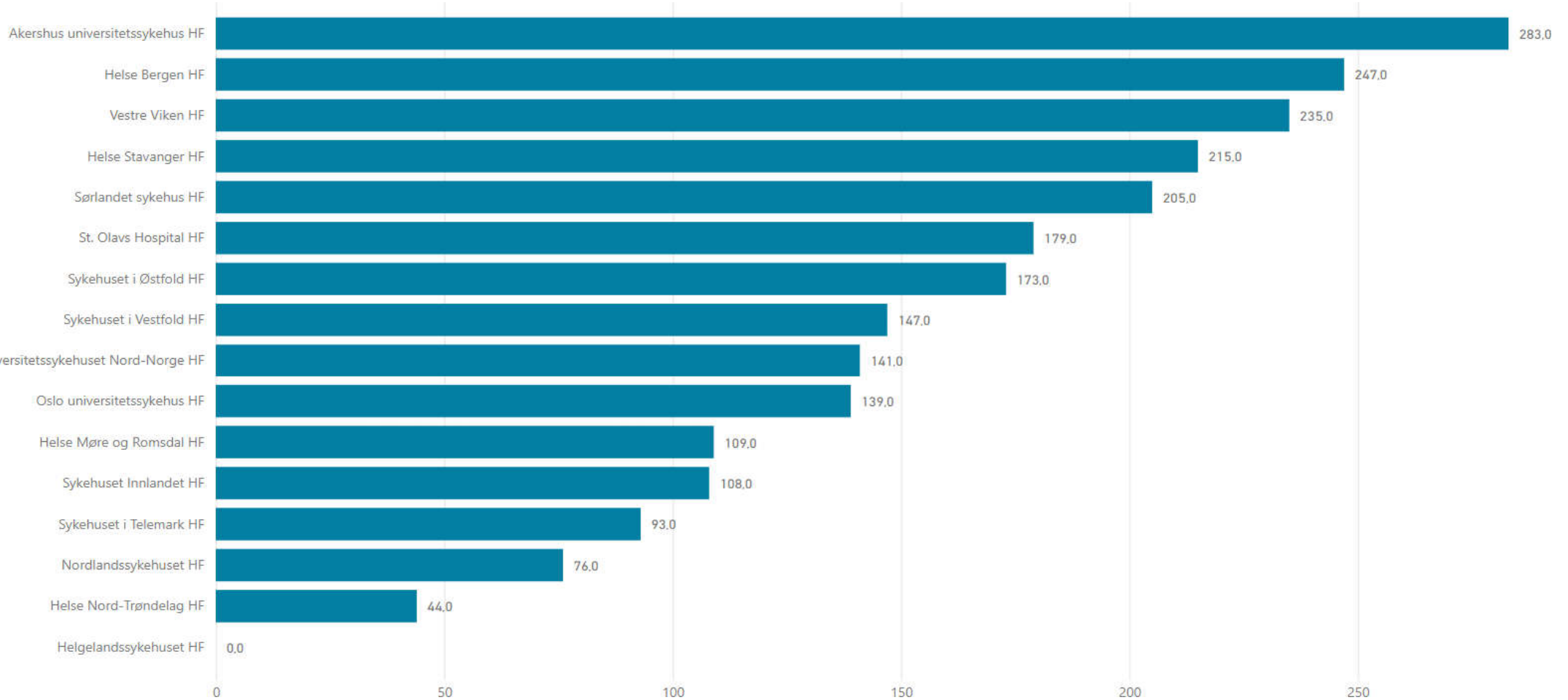


NB: Det er mangler i data fra noen enheter tilhørende Helse Vest RHF og Helse Sør-Øst RHF som bruker DIPS Arena. Derfor vises ikke tall fra Helse Vest RHF og Helse Sør-Øst RHF, samt nasjonale tall.

Kilde:
Norsk pasientregister (NPR)

Tvangsinnleggelser i psykisk helsevern for voksne

Definisjon: Antall innleggelser til døgnbehandling i psykisk helsevern for voksne som er tvangsinnleggelser

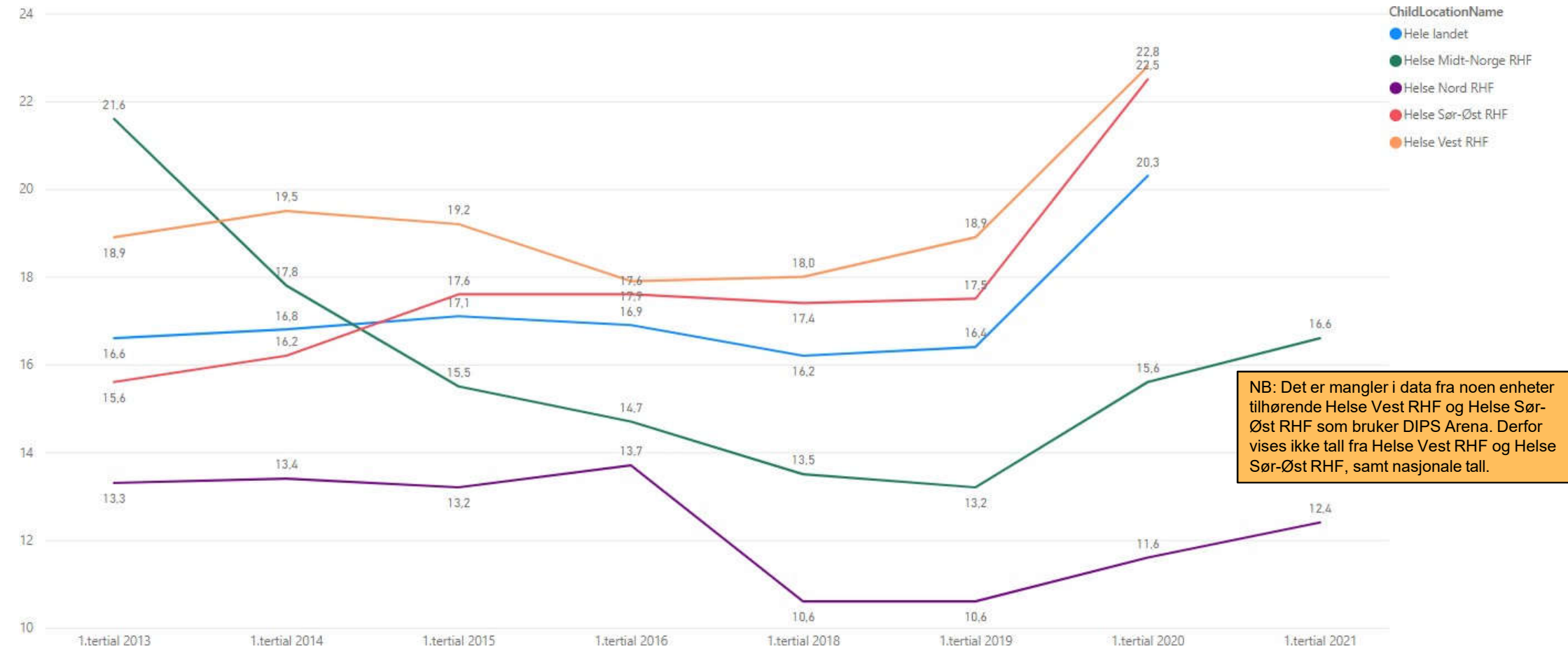


Periode:
1. Tertial 2021

Kilde:
Norsk pasientregister (NPR)

Tvangsinnleggelser i psykisk helsevern for voksne

Definisjon: Andel innleggelser til døgntilrettelagt behandling i psykisk helsevern for voksne som er tvangsinnleggelser.

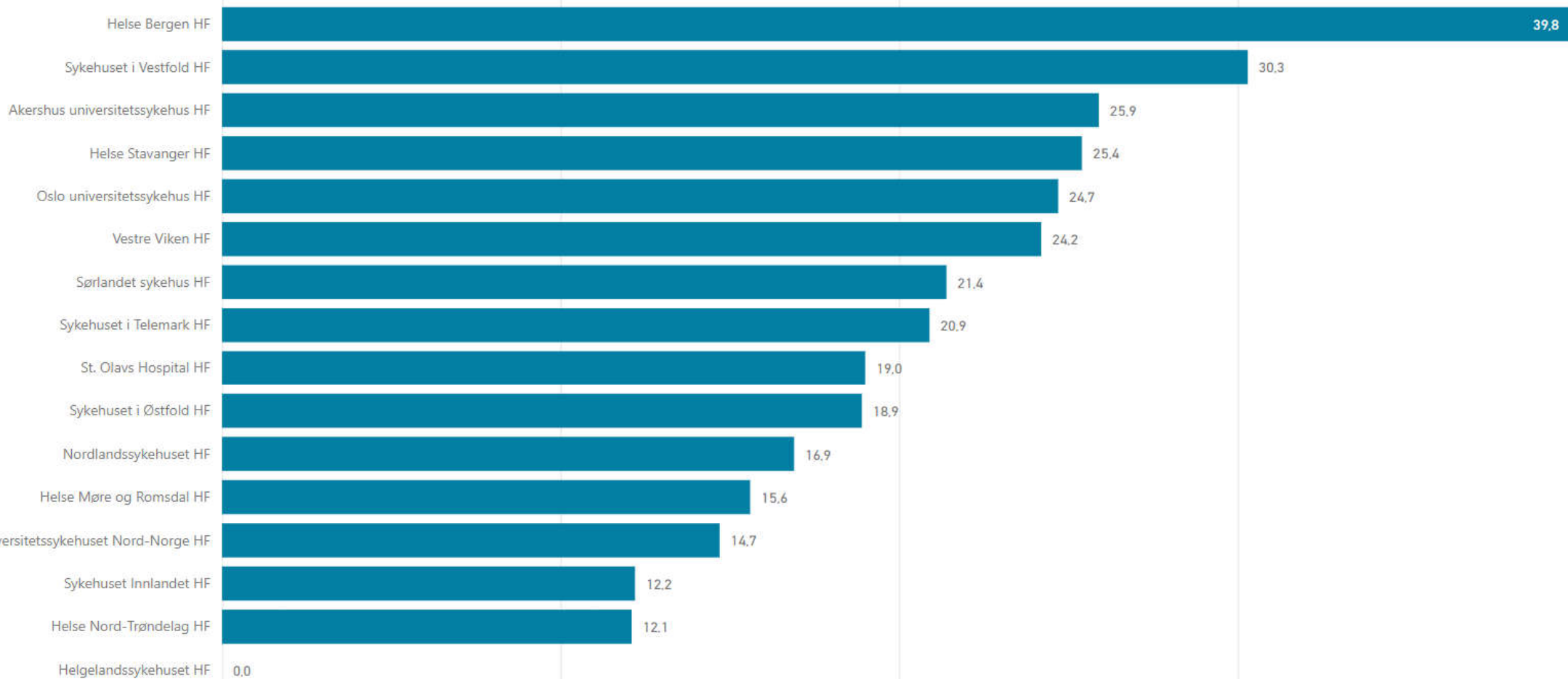


NB: Det er mangler i data fra noen enheter tilhørende Helse Vest RHF og Helse Sør-Øst RHF som bruker DIPS Arena. Derfor vises ikke tall fra Helse Vest RHF og Helse Sør-Øst RHF, samt nasjonale tall.

Kilde:
Norsk pasientregister (NPR)

Tvangsinnleggelseser i psykisk helsevern for voksne

Definisjon: Andel innleggelseser til døgntilbehandling i psykisk helsevern for voksne som er tvangsinnleggelseser

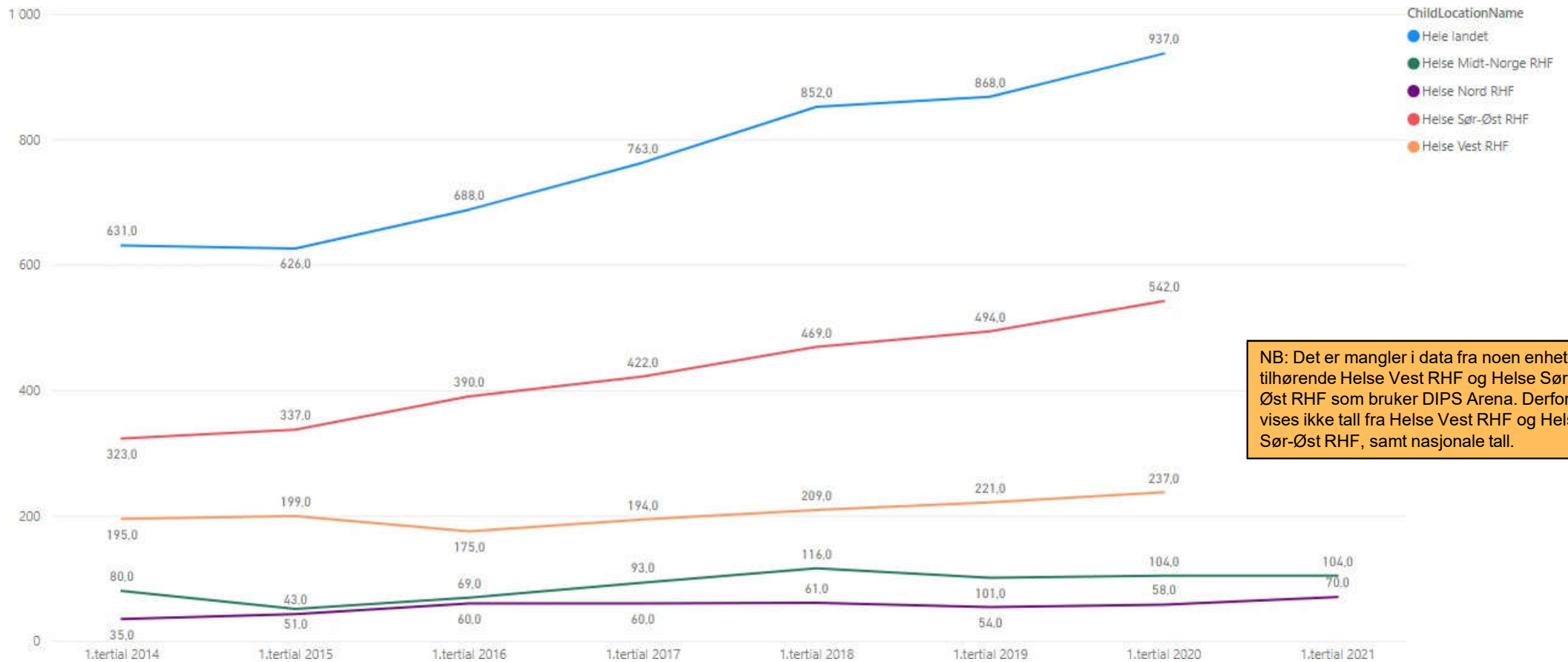


Periode:
1. Tertial 2021

Kilde:
Norsk pasientregister (NPR)

Tvangsmiddelbruk i psykisk helsevern for voksne

Definisjon: Antall pasienter i døgntilrettelagt behandling med minst ett tvangsmiddelvedtak i måleperioden

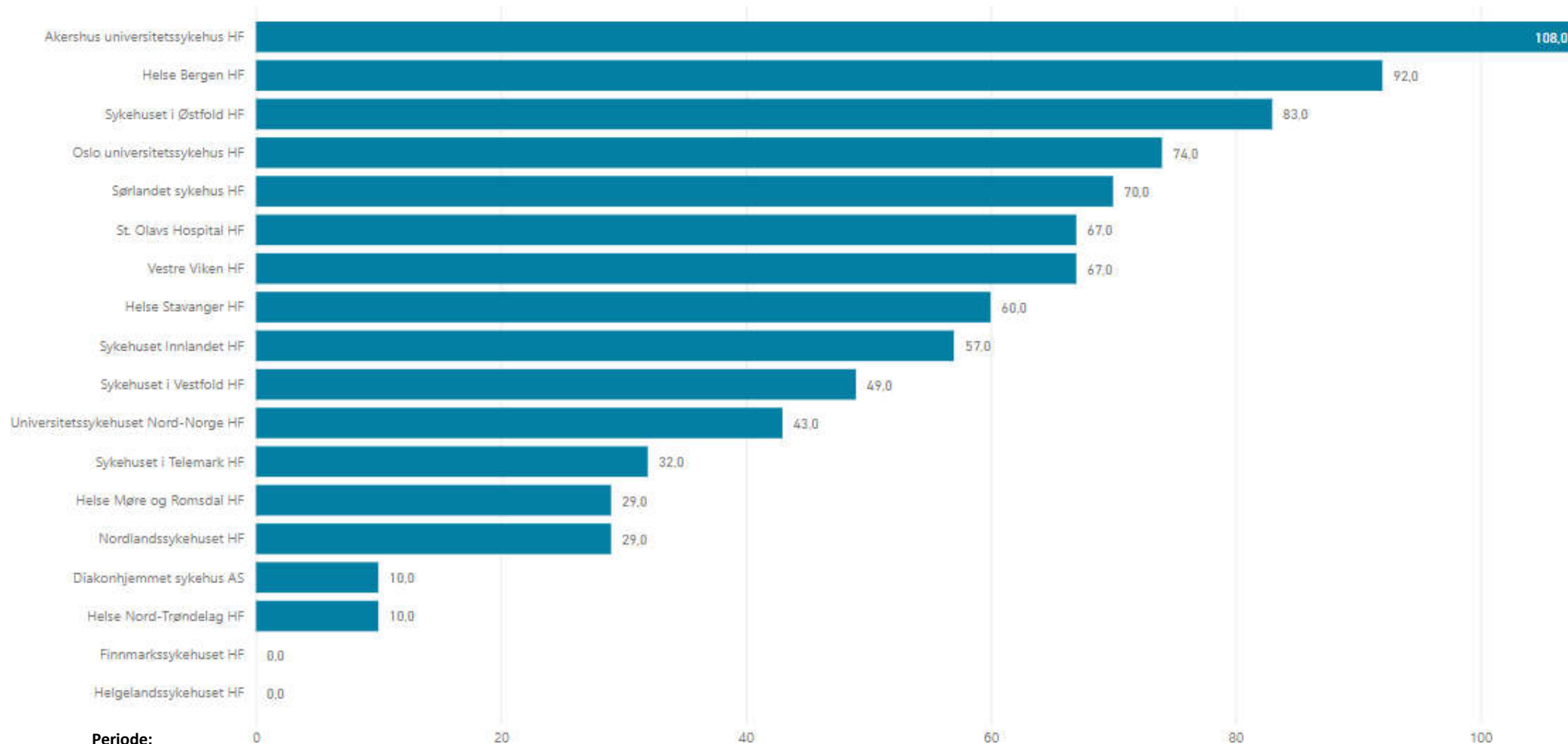


NB: Det er mangler i data fra noen enheter tilhørende Helse Vest RHF og Helse Sør-Øst RHF som bruker DIPS Arena. Derfor vises ikke tall fra Helse Vest RHF og Helse Sør-Øst RHF, samt nasjonale tall.

Kilde:
Norsk pasientregister (NPR)

Tvangsmiddelbruk i psykisk helsevern for voksne

Definisjon: Antall pasienter i døgntilrettelagt behandling med minst ett tvangsmiddelvedtak i måleperioden

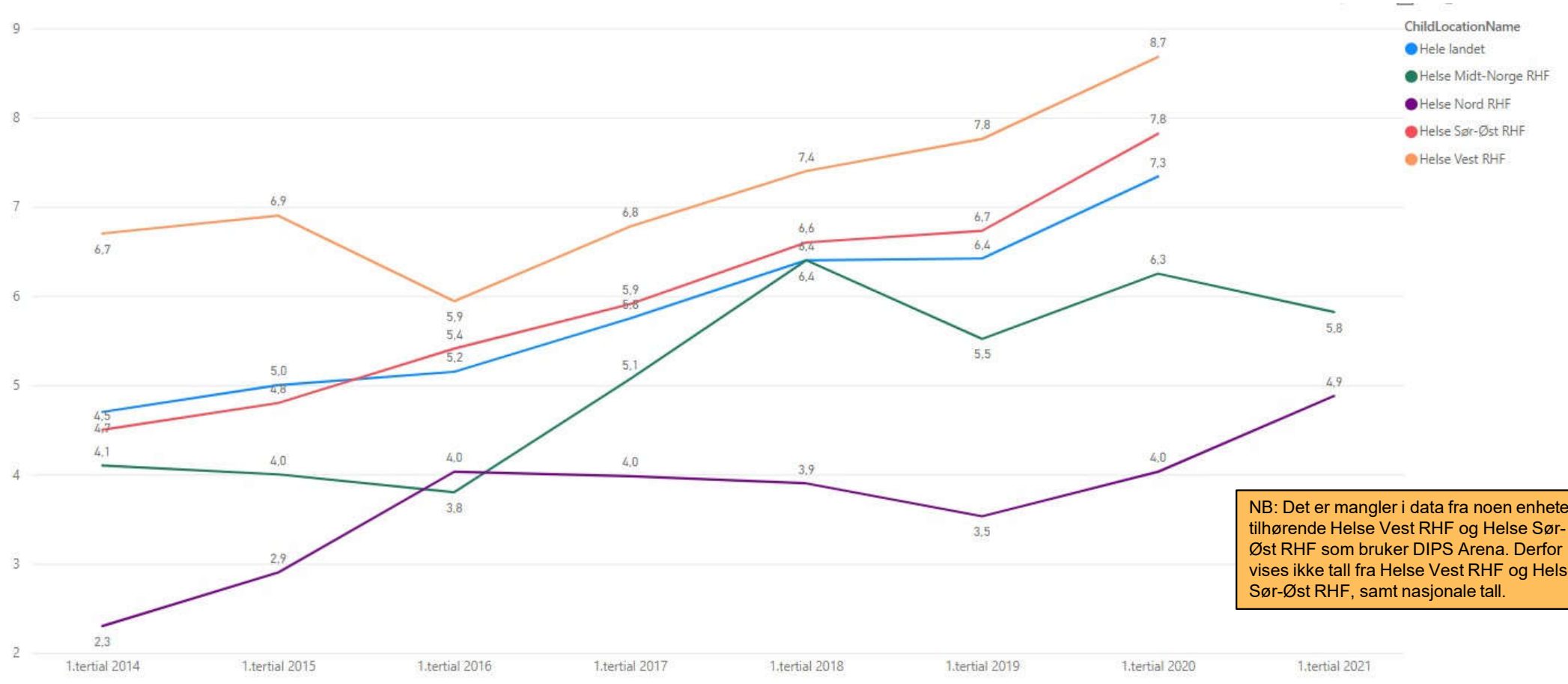


Periode:
1. Tertial 2021

Kilde:
Norsk pasientregister (NPR)

Tvangsmiddelbruk i psykisk helsevern for voksne

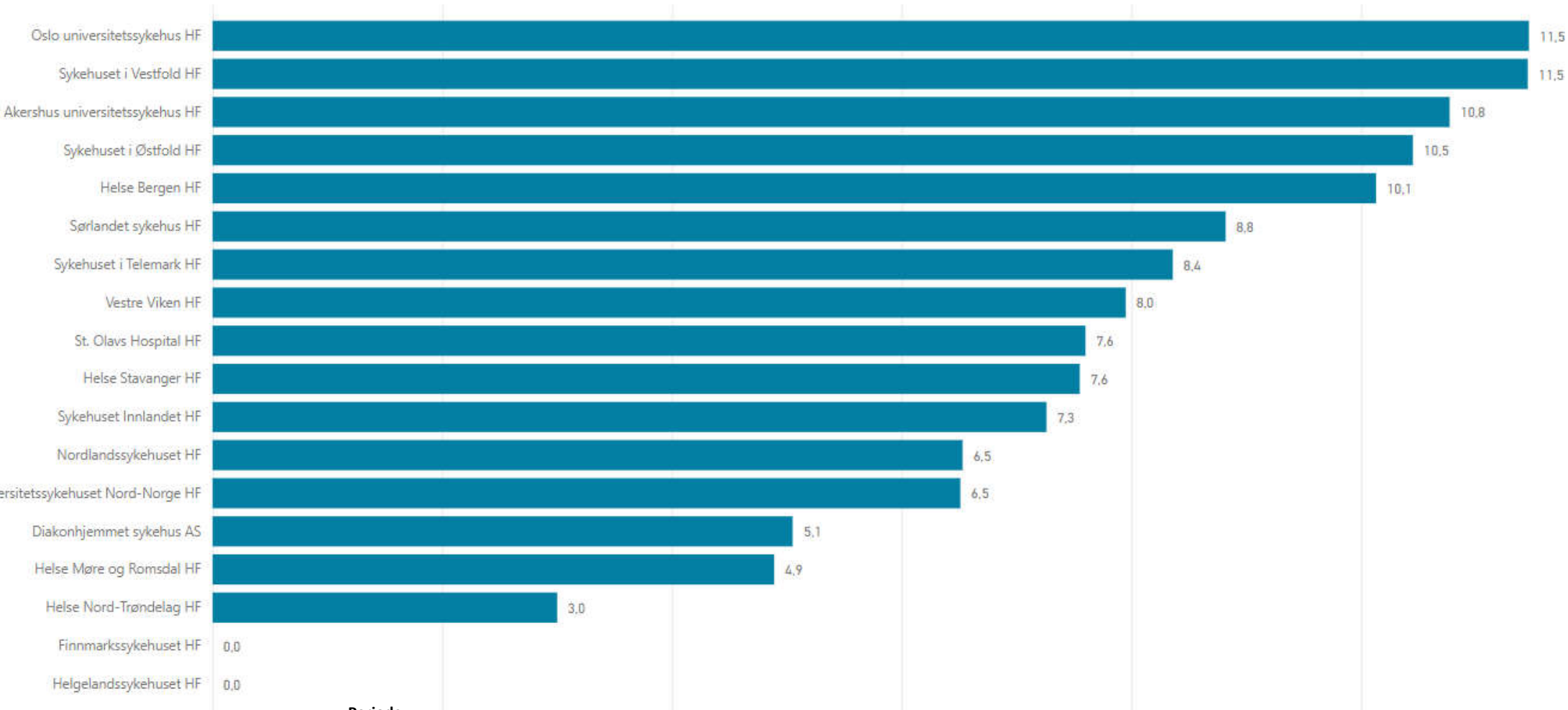
Definisjon: Andel pasienter i døgntilrettelagt behandling med minst ett tvangsmiddelvedtak i måleperioden.



NB: Det er mangler i data fra noen enheter tilhørende Helse Vest RHF og Helse Sør-Øst RHF som bruker DIPS Arena. Derfor vises ikke tall fra Helse Vest RHF og Helse Sør-Øst RHF, samt nasjonale tall.

Tvangsmiddelbruk i psykisk helsevern for voksne

Definisjon: Andel pasienter i døgntilrettelagt behandling med minst ett tvangsmiddelvedtak i måleperioden.



Periode:
1. Tertial 2021

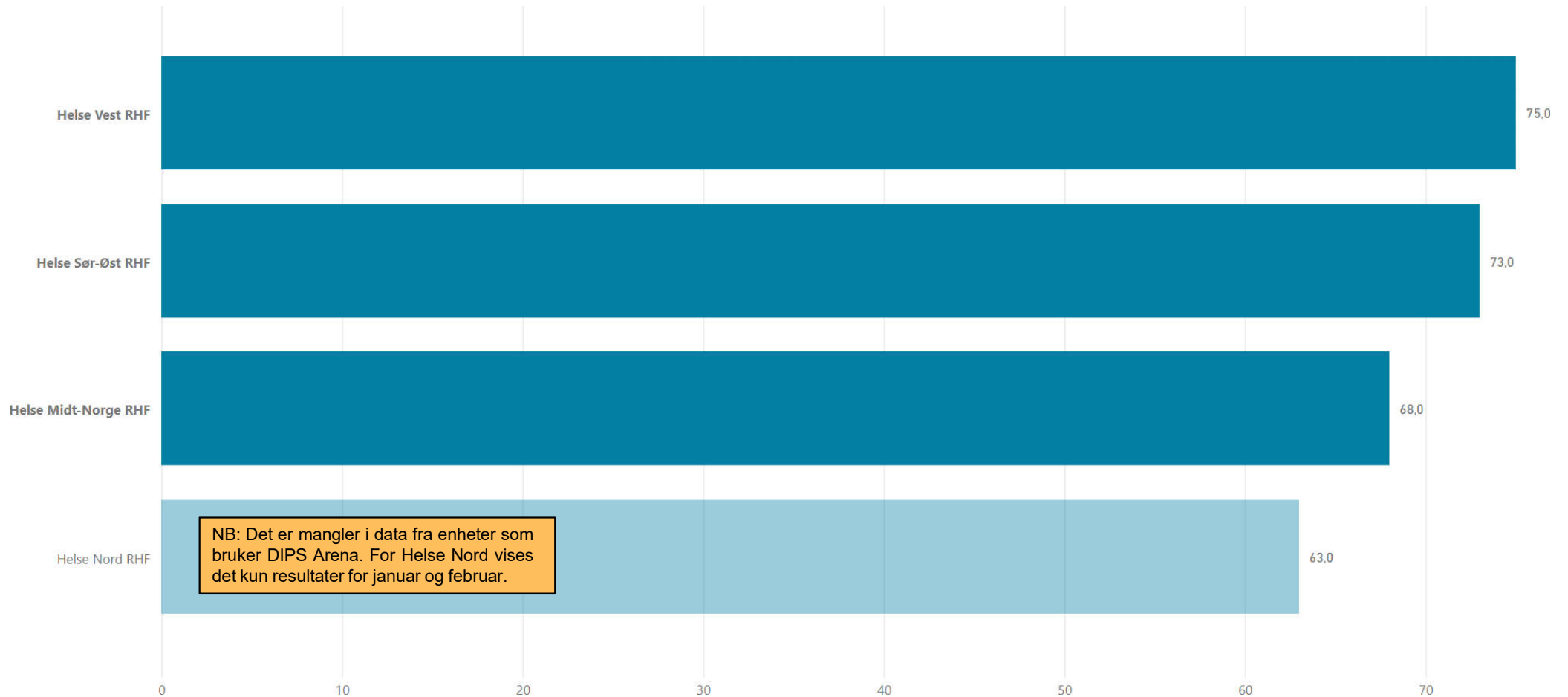
Kilde:
Norsk pasientregister (NPR)

Pakkeforløp for psykiske lidelser - PHV



Forløpstid for utredning i psykisk helsevern for voksne

Definisjon: Andel av pasienter i pakkeforløp som har blitt utredet innen anbefalt forløpstid



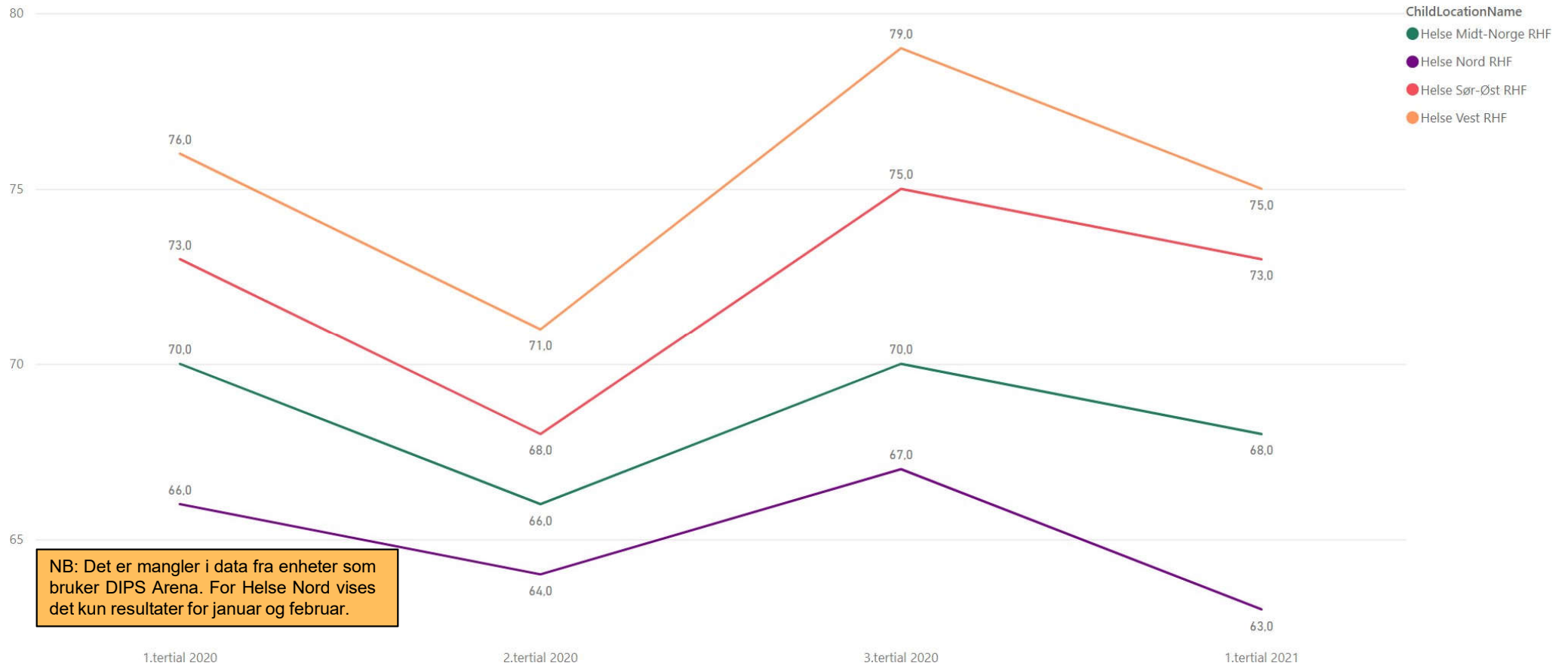
NB: Det er mangler i data fra enheter som bruker DIPS Arena. For Helse Nord vises det kun resultater for januar og februar.

Periode:
1. tertial 2021

Kilde:
Norsk pasientregister (NPR)

Forløpstid for utredning i psykisk helsevern for voksne

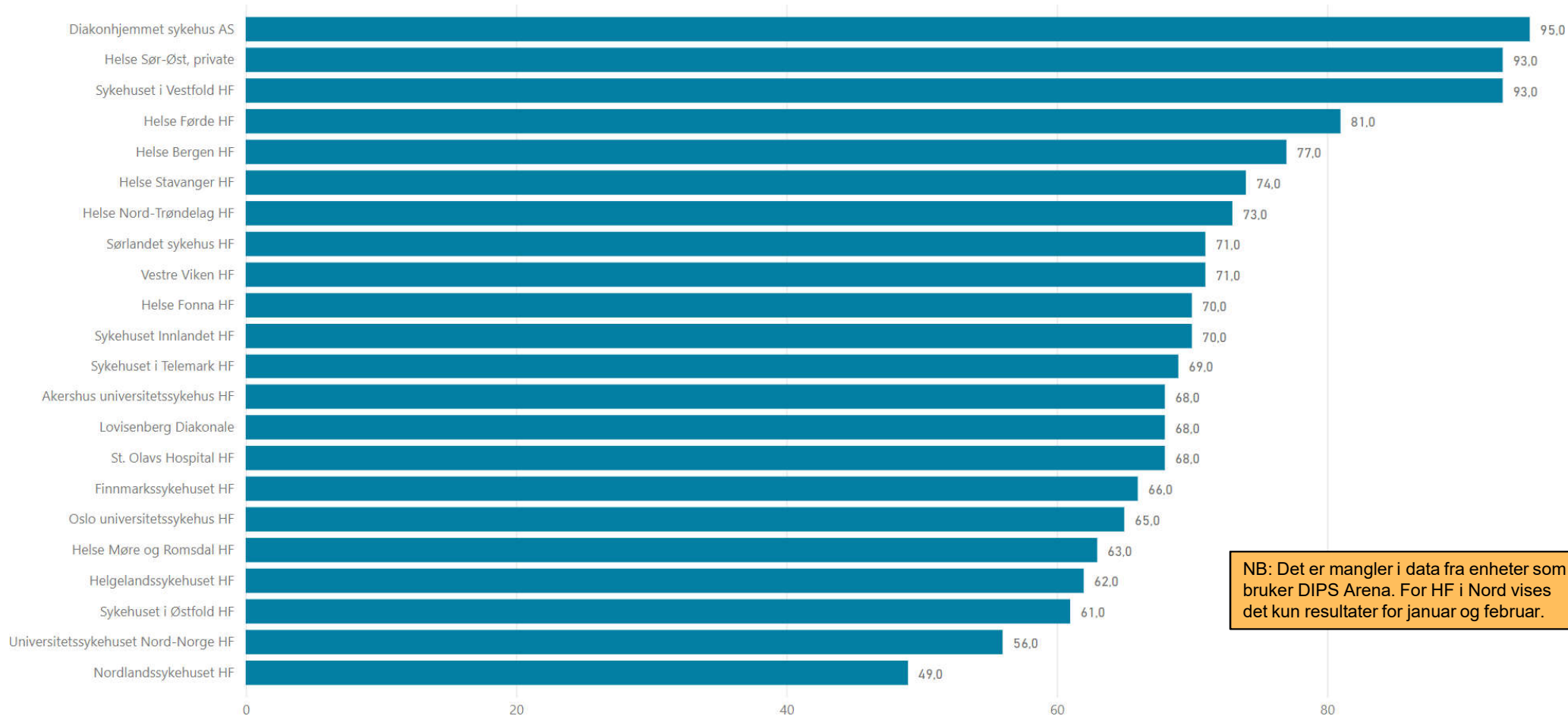
Definisjon: Andel av pasienter i pakkeforløp som har blitt utredet innen anbefalt forløpstid



Kilde:
Norsk pasientregister (NPR)

Forløpstid for utredning i psykisk helsevern for voksne

Definisjon: Andel av pasienter i pakkeforløp som har blitt utredet innen anbefalt forløpstid



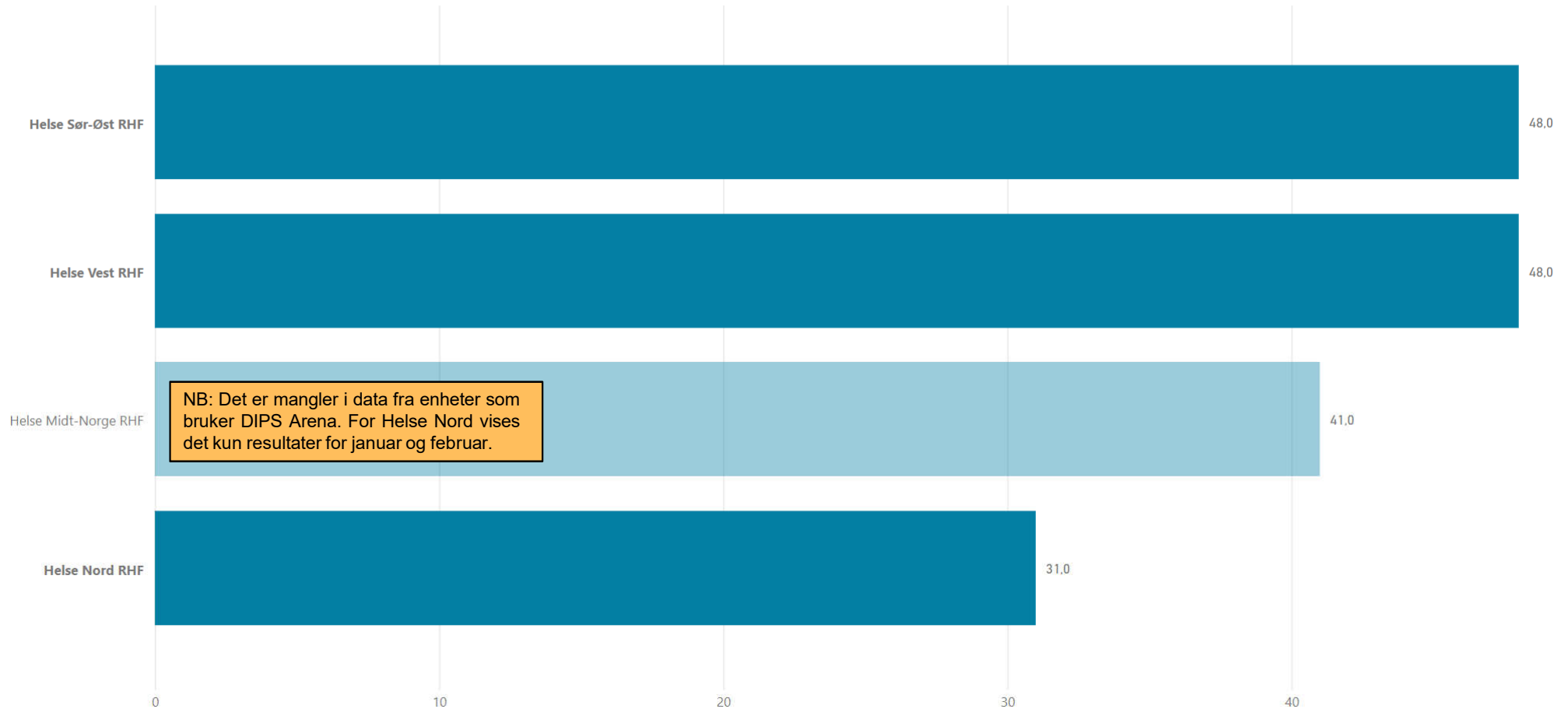
NB: Det er mangler i data fra enheter som bruker DIPS Arena. For HF i Nord vises det kun resultater for januar og februar.

Periode:
1. tertial 2021

Kilde:
Norsk pasientregister (NPR)

Forløpstid for evaluering av behandling i poliklinikk, psykisk helsevern for voksne

Definisjon: Andel av pasienter i pakkeforløp som har gjennomført første evaluering av behandlingen i poliklinikk innenfor anbefalt forløpstid

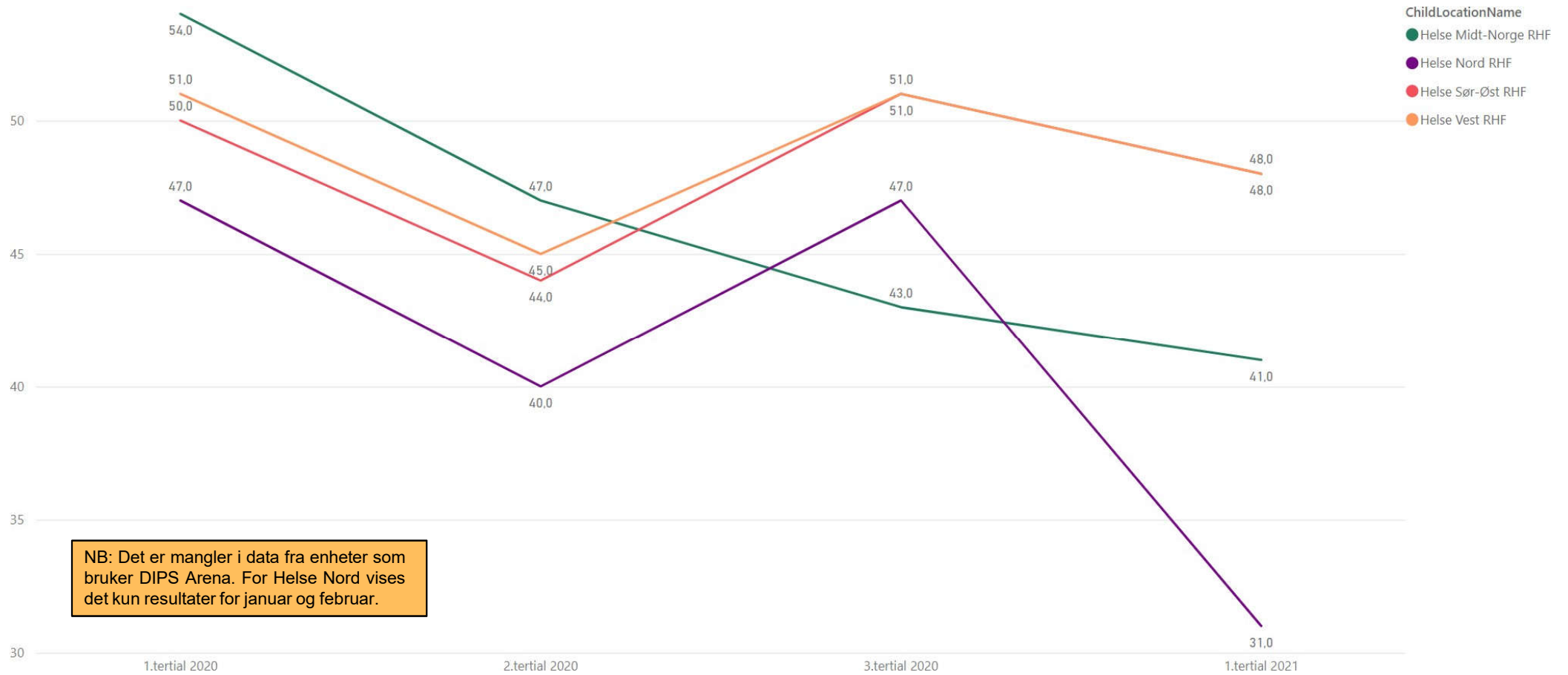


Periode:
1. tertial 2021

Kilde:
Norsk pasientregister (NPR)

Forløpstid for evaluering av behandling i poliklinikk, psykisk helsevern for voksne

Definisjon: Andel av pasienter i pakkeforløp som har gjennomført første evaluering av behandlingen i poliklinikk innenfor anbefalt forløpstid

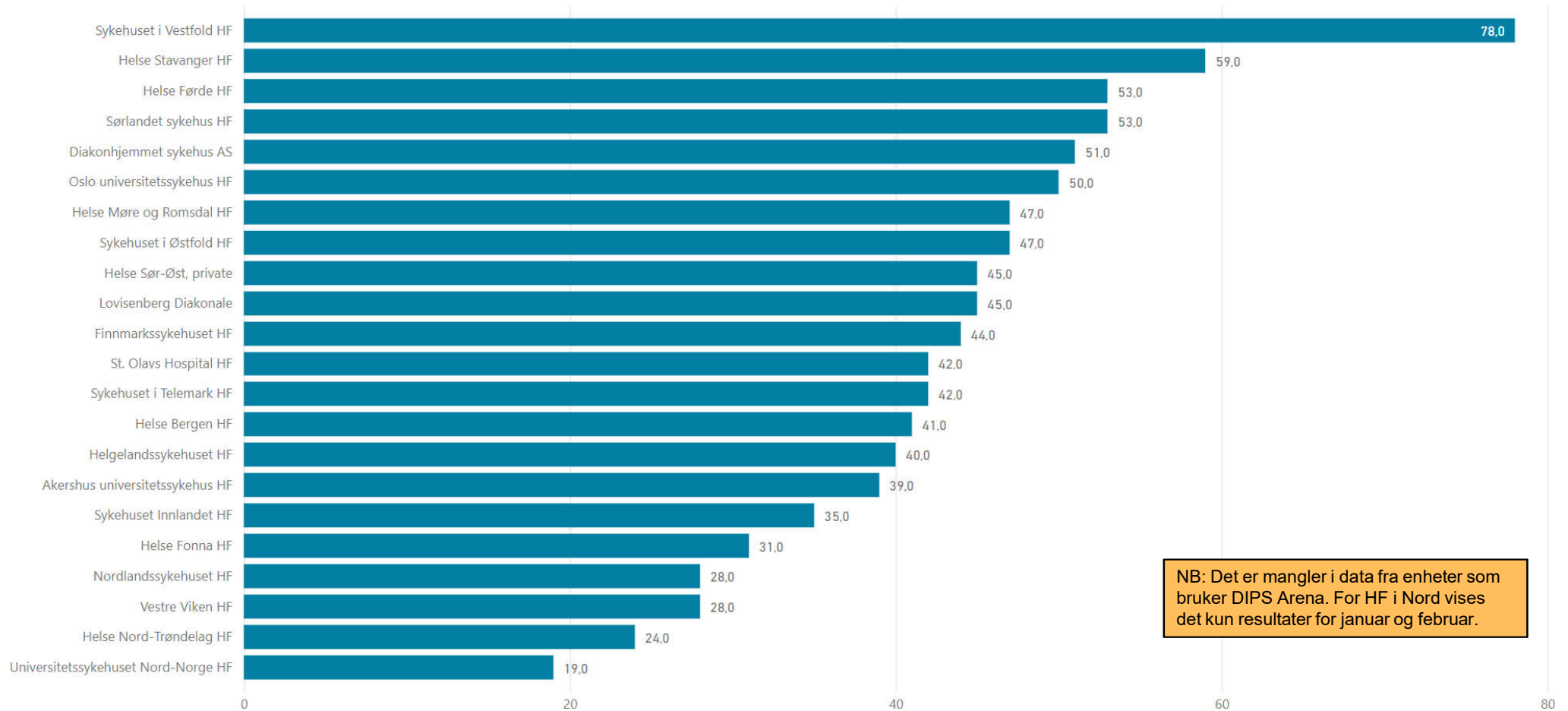


NB: Det er mangler i data fra enheter som bruker DIPS Arena. For Helse Nord vises det kun resultater for januar og februar.

Kilde:
Norsk pasientregister (NPR)

Forløpstid for evaluering av behandling i poliklinikk, psykisk helsevern for voksne

Definisjon: Andel av pasienter i pakkeforløp som har gjennomført første evaluering av behandlingen i poliklinikk innenfor anbefalt forløpstid



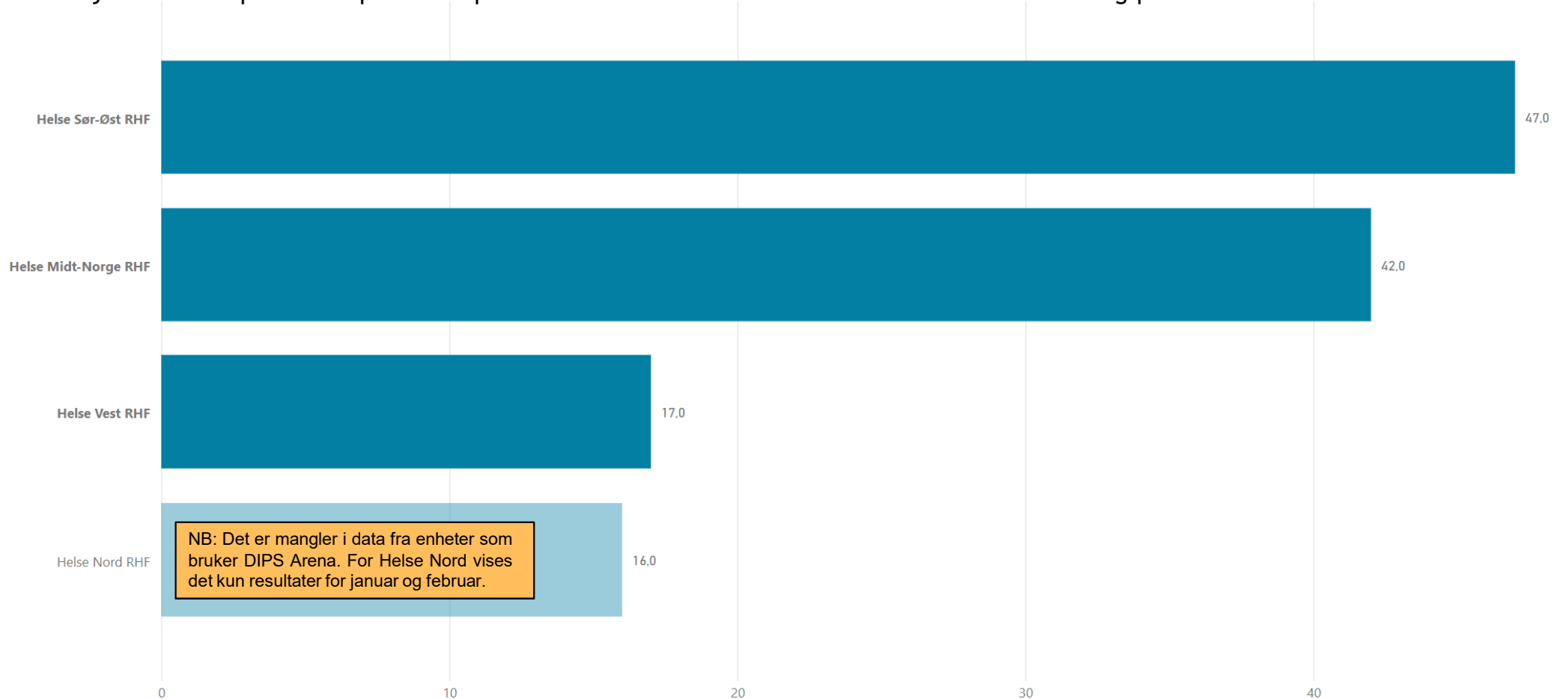
NB: Det er mangler i data fra enheter som bruker DIPS Arena. For HF i Nord vises det kun resultater for januar og februar.

Periode:
1. tertial 2021

Kilde:
Norsk pasientregister (NPR)

Involvering i behandlingsplan, psykisk helsevern voksne

Definisjon: Andel av pasienter i pakkeforløp som sammen med behandler har utarbeidet en behandlingsplan

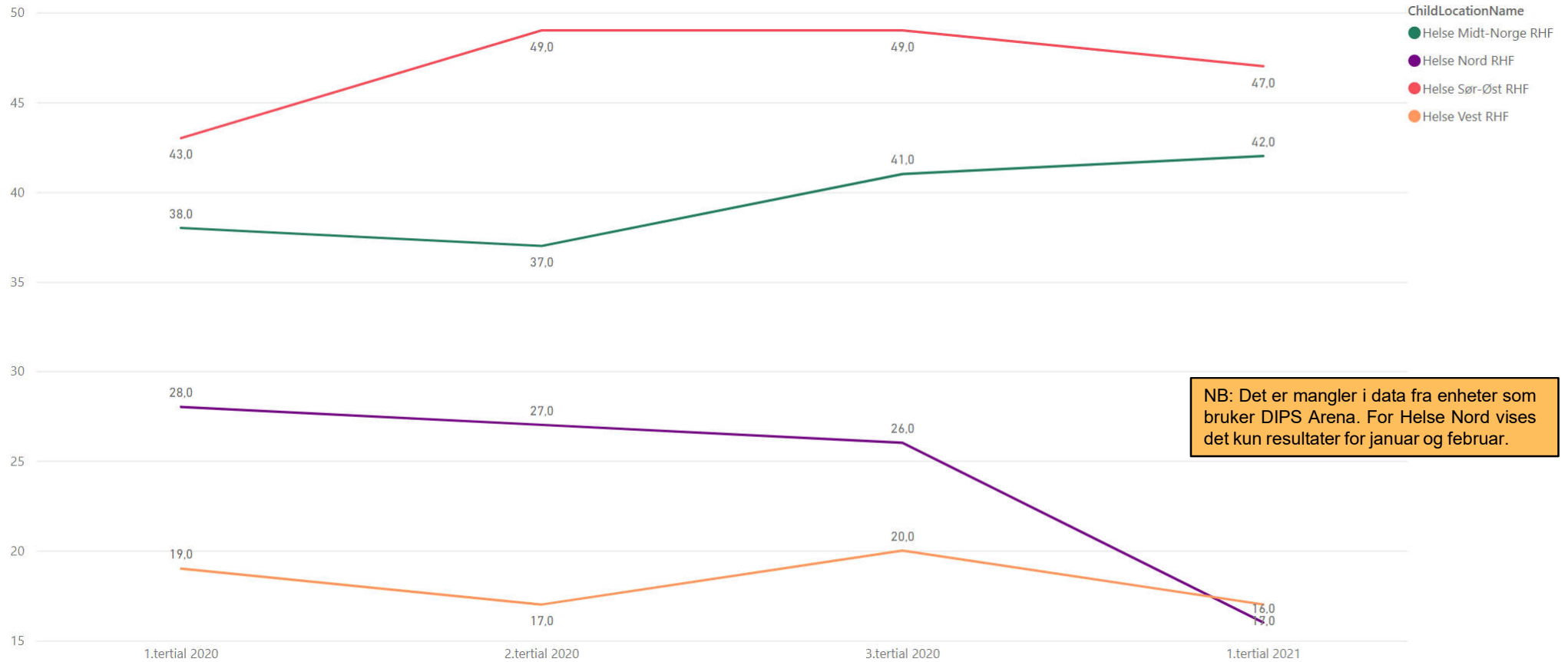


Periode:
1. tertial 2021

Kilde:
Norsk pasientregister (NPR)

Involvering i behandlingsplan, psykisk helsevern voksne

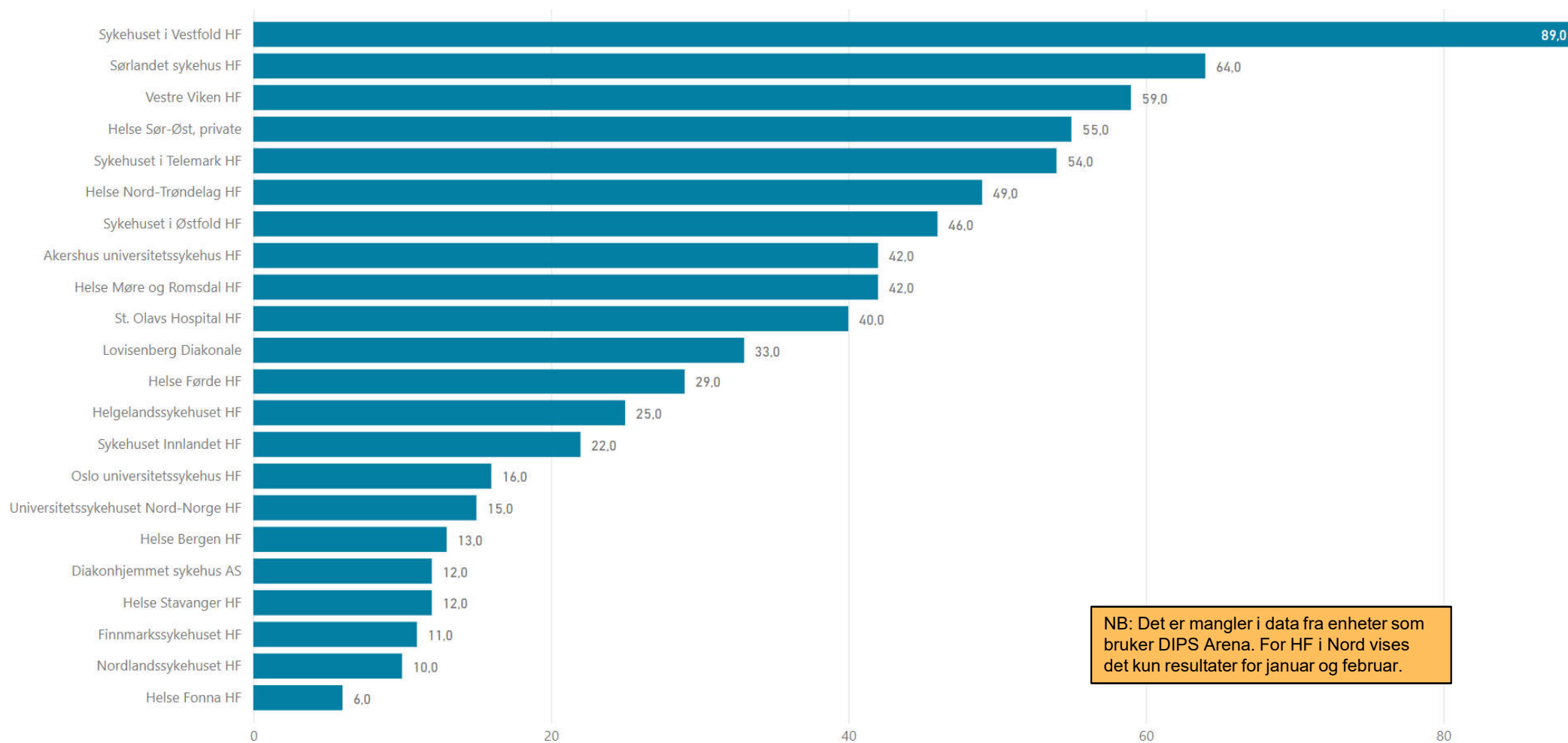
Definisjon: Andel av pasienter i pakkeforløp som sammen med behandler har utarbeidet en behandlingsplan



Kilde:
Norsk pasientregister (NPR)

Involvering i behandlingsplan, psykisk helsevern voksne

Andel av pasienter i pakkeforløp som sammen med behandler har utarbeidet en behandlingsplan



NB: Det er mangler i data fra enheter som bruker DIPS Arena. For HF i Nord vises det kun resultater for januar og februar.

Periode:
1. tertial 2021

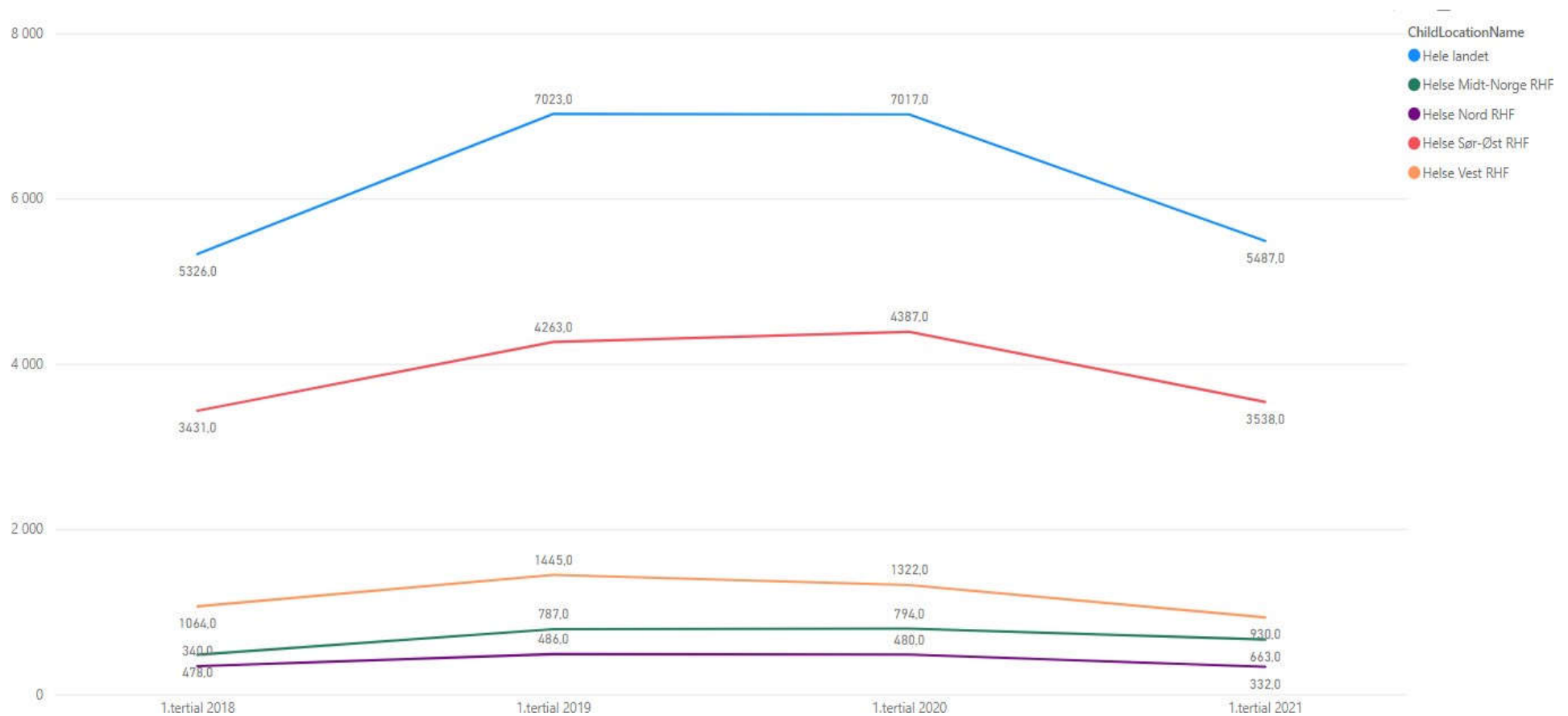
Kilde:
Norsk pasientregister (NPR)

Rusbehandling



Bruk av spesifikke tilstandskoder i tverrfaglig spesialisert rusbehandling

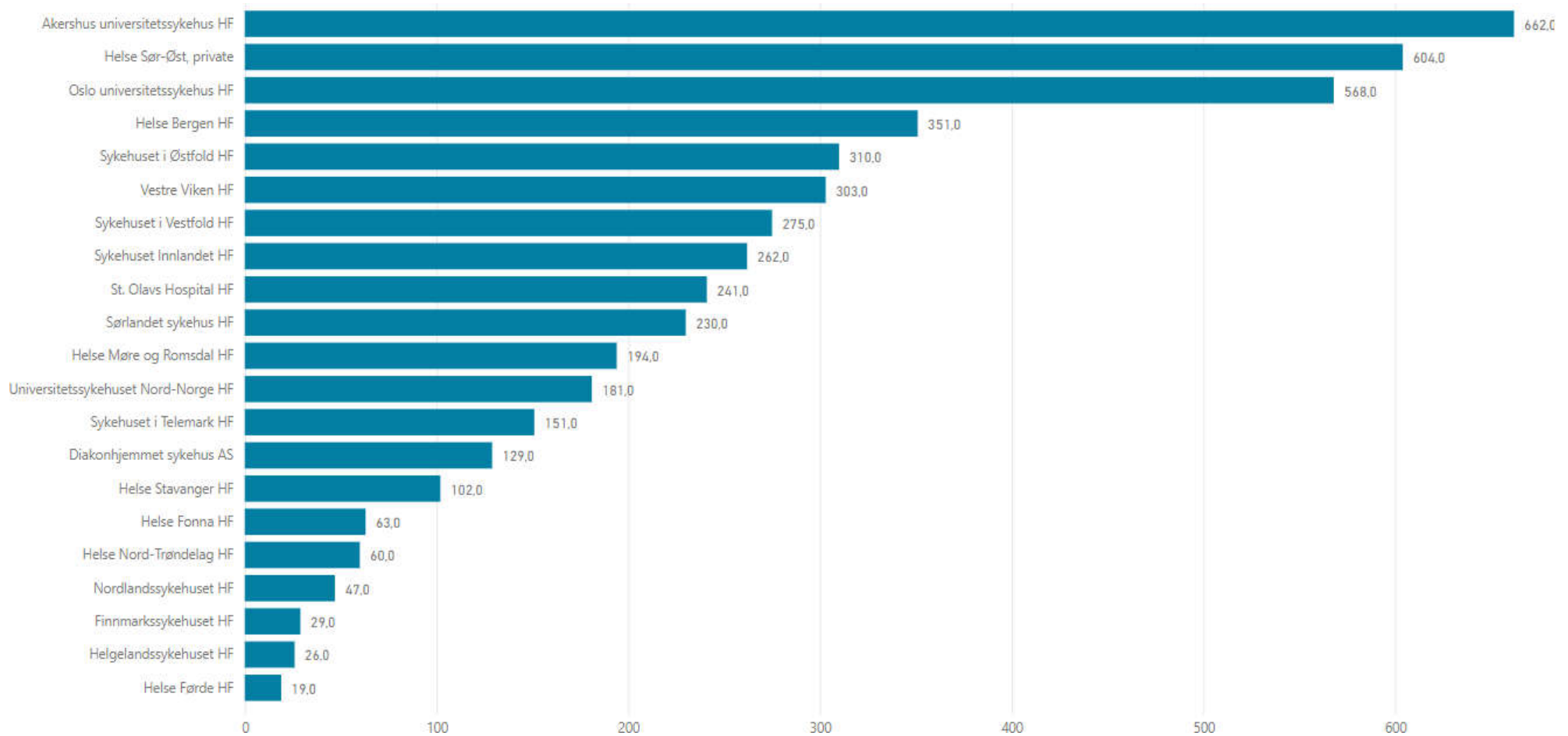
Definisjon: Antall avsluttede henvisningsperioder registrert med spesifikk kode for hovedtilstand i tverrfaglig spesialisert rusbehandling



Kilde:
Norsk pasientregister (NPR)

Bruk av spesifikke tilstandskoder i tverrfaglig spesialisert rusbehandling

Definisjon: Antall avsluttede henvisningsperioder registrert med spesifikk kode for hovedtilstand i tverrfaglig spesialisert rusbehandling

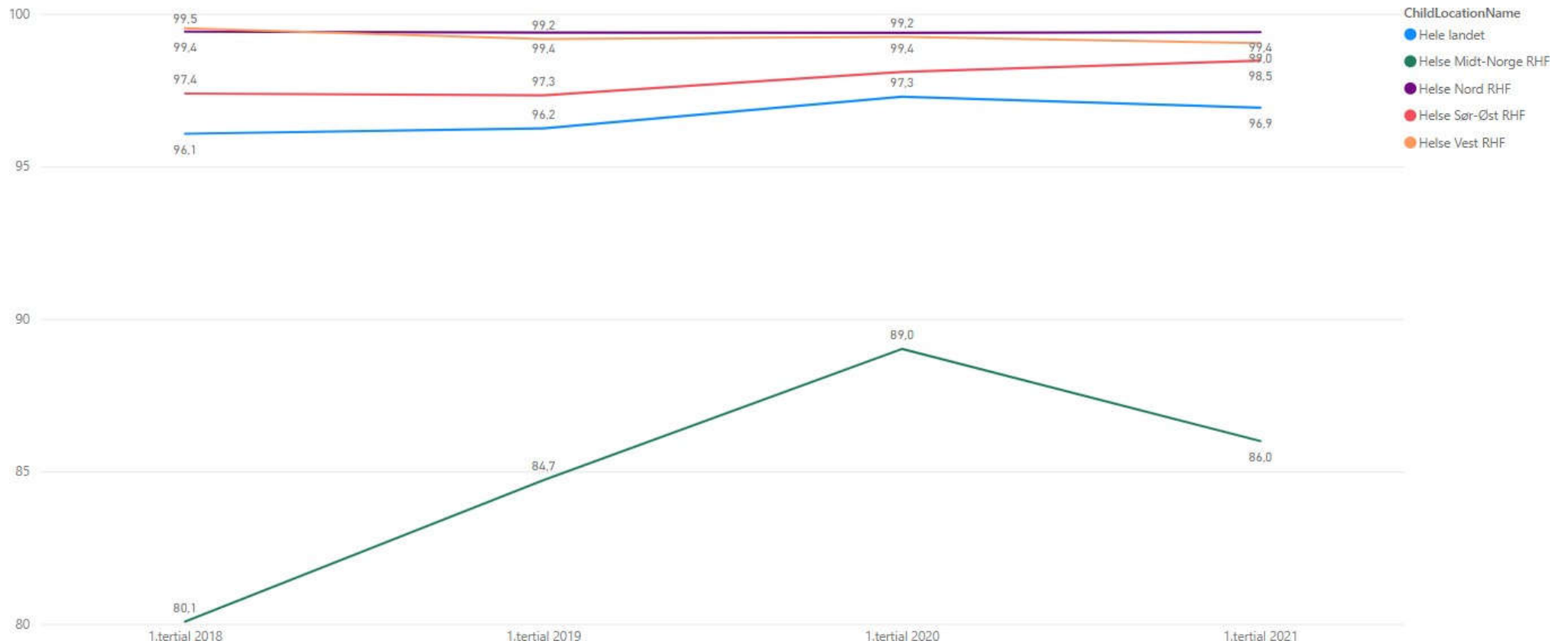


Periode:
1. tertial 2021

Kilde:
Norsk pasientregister (NPR)

Bruk av spesifikke tilstandskoder i tverrfaglig spesialisert rusbehandling


Definisjon: Andel avsluttede henvisningsperioder registrert med spesifikk kode for hovedtilstand i tverrfaglig spesialisert rusbehandling



Kilde:
Norsk pasientregister (NPR)

Bruk av spesifikke tilstandskoder i tverrfaglig spesialisert rusbehandling

Definisjon: Andel avsluttede henvisningsperioder registrert med spesifikk kode for hovedtilstand i tverrfaglig spesialisert rusbehandling

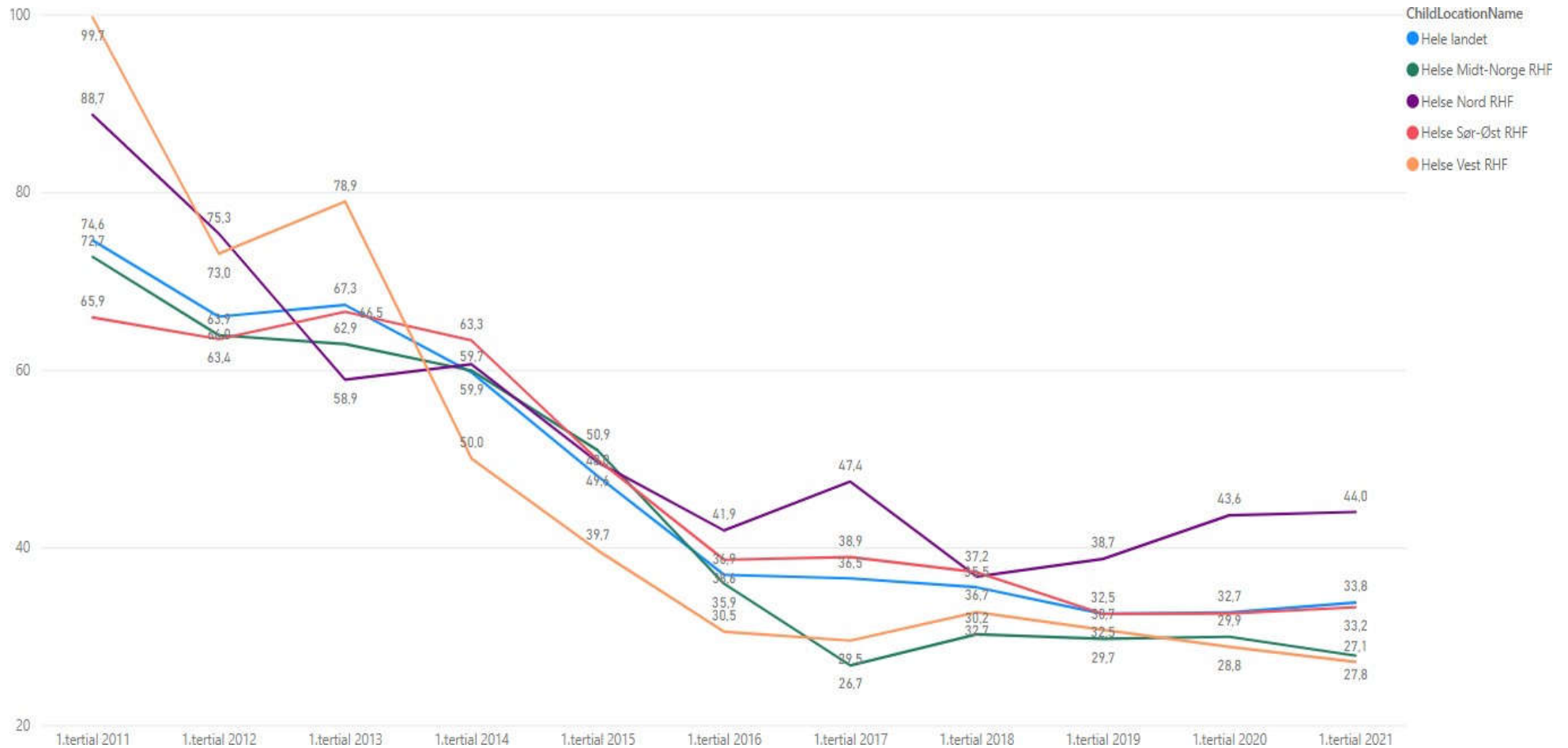


Periode:
1. tertial 2021

Kilde:
Norsk pasientregister (NPR)

Gjennomsnittlig ventetid i tverrfaglig spesialisert rusbehandling

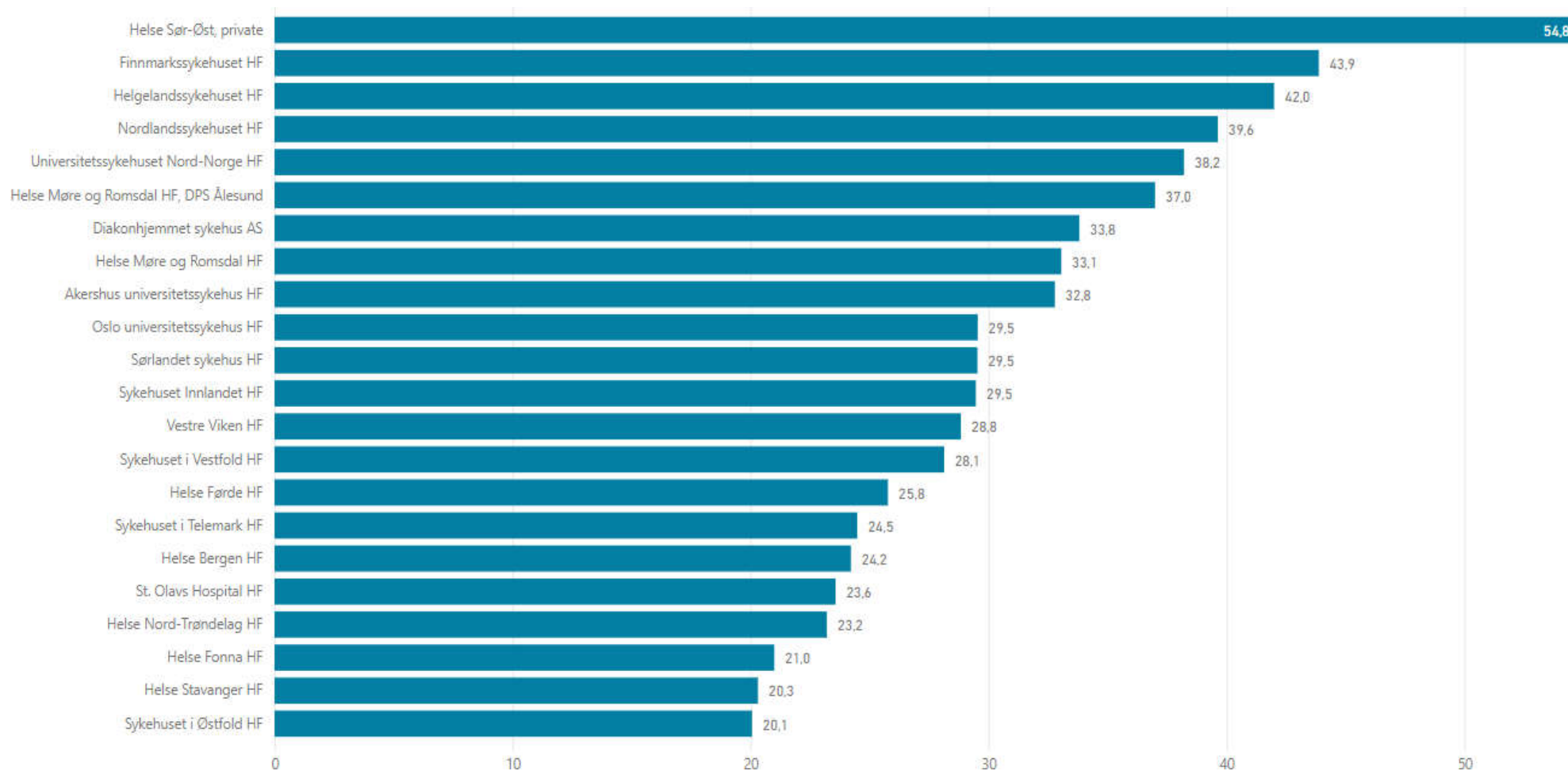
Definisjon: Gjennomsnittlig ventetid fra mottatt henvisning til helsehjelp påbegynnes i tverrfaglig spesialisert rusbehandling. Antall dager.



Kilde:
Norsk pasientregister (NPR)

Gjennomsnittlig ventetid i tverrfaglig spesialisert rusbehandling

Definisjon: Gjennomsnittlig ventetid fra mottatt henvisning til helsehjelp påbegynnes i tverrfaglig spesialisert rusbehandling. Antall dager.

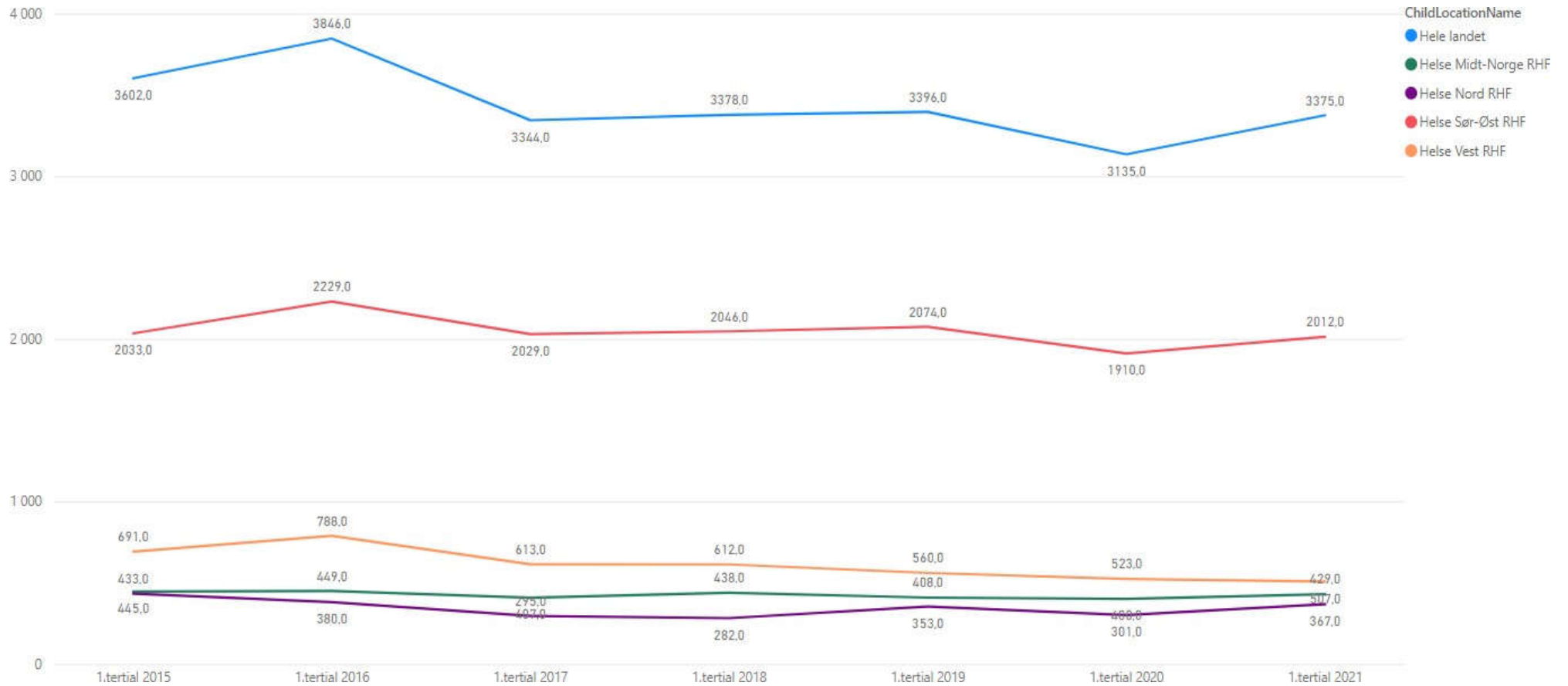


Periode:
1. tertial 2021

Kilde:
Norsk pasientregister (NPR)

Gjennomsnittlig ventetid i tverrfaglig spesialisert rusbehandling

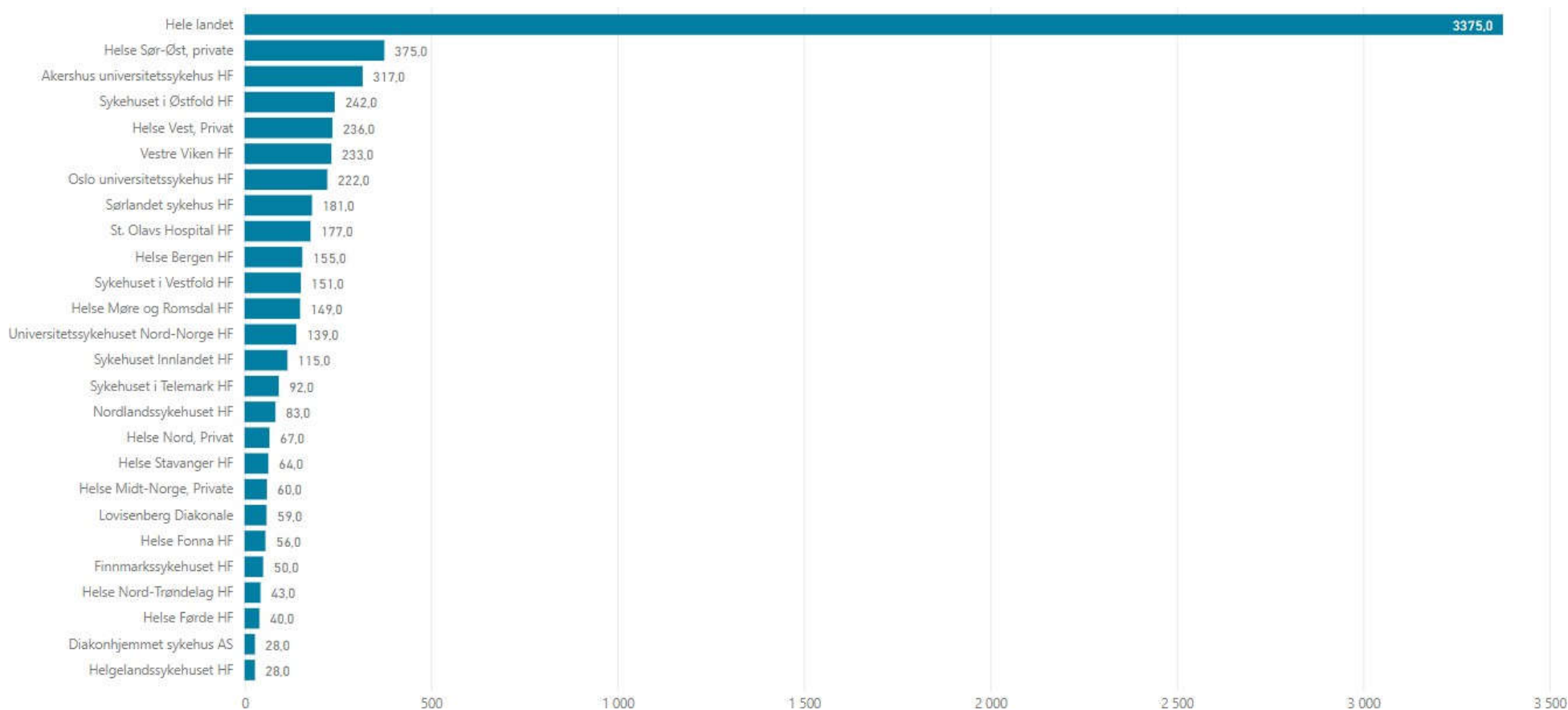
Definisjon: Totalt antall pasienter som har startet helsehjelp i tverrfaglig spesialisert rusbehandling



Kilde:
Norsk pasientregister (NPR)

Gjennomsnittlig ventetid i tverrfaglig spesialisert rusbehandling

Definisjon: Totalt antall pasienter som har startet helsehjelp i tverrfaglig spesialisert rusbehandling

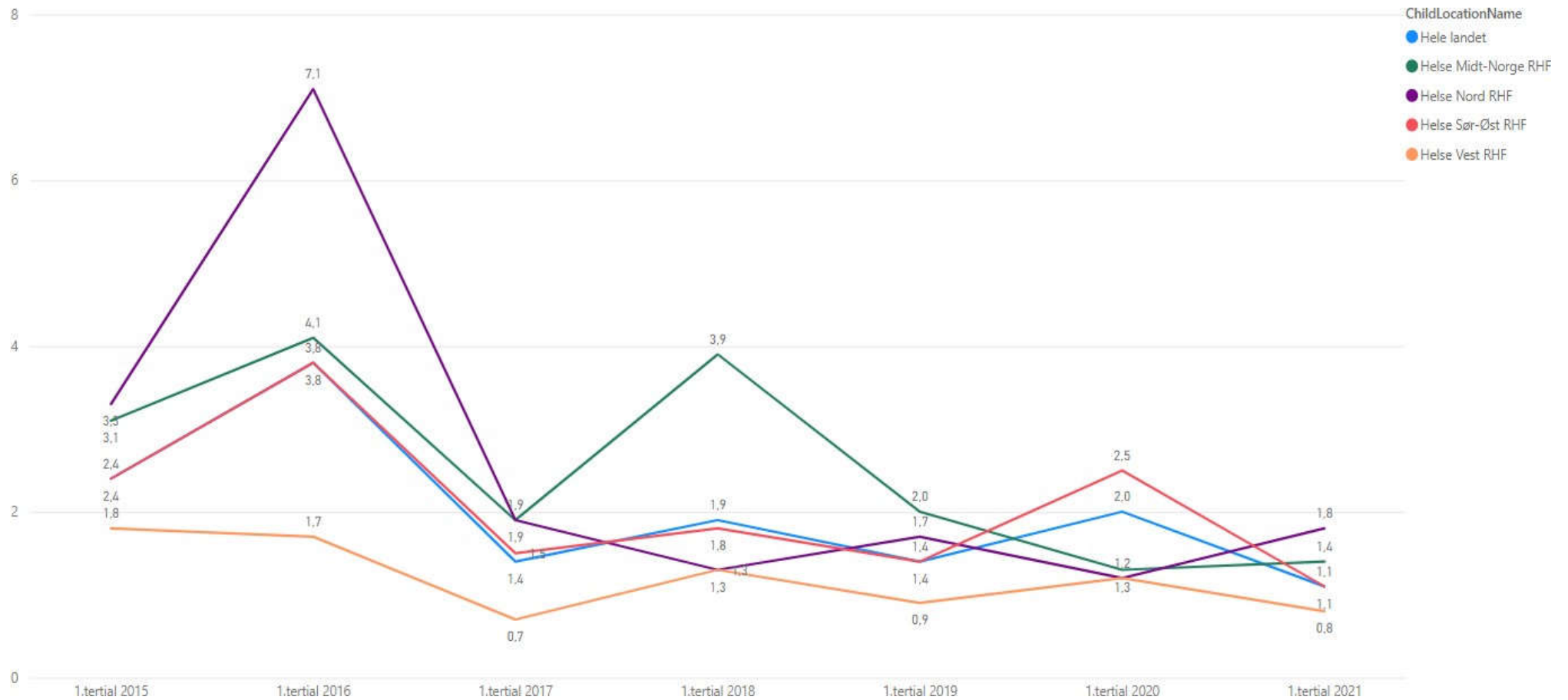


Periode:
1. tertial 2021

Kilde:
Norsk pasientregister (NPR)

Brudd på vurderingsgarantien for pasienter i tverrfaglig spesialisert rusbehandling

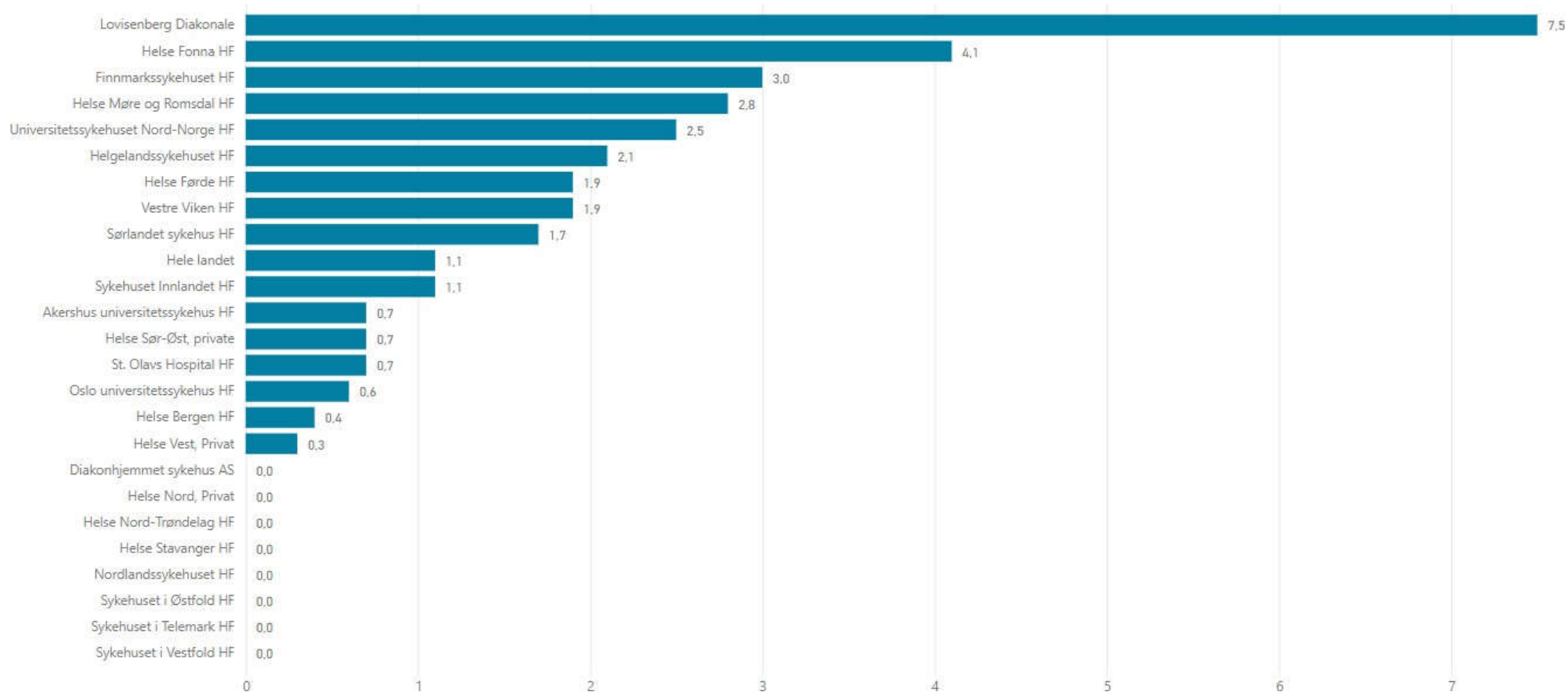
Definisjon: Andel pasienter med brudd på vurderingsgarantien i tverrfaglig spesialisert rusbehandling



Kilde:
Norsk pasientregister (NPR)

Brudd på vurderingsgarantien for pasienter i tverrfaglig spesialisert rusbehandling

Definisjon: Andel pasienter med brudd på vurderingsgarantien i tverrfaglig spesialisert rusbehandling

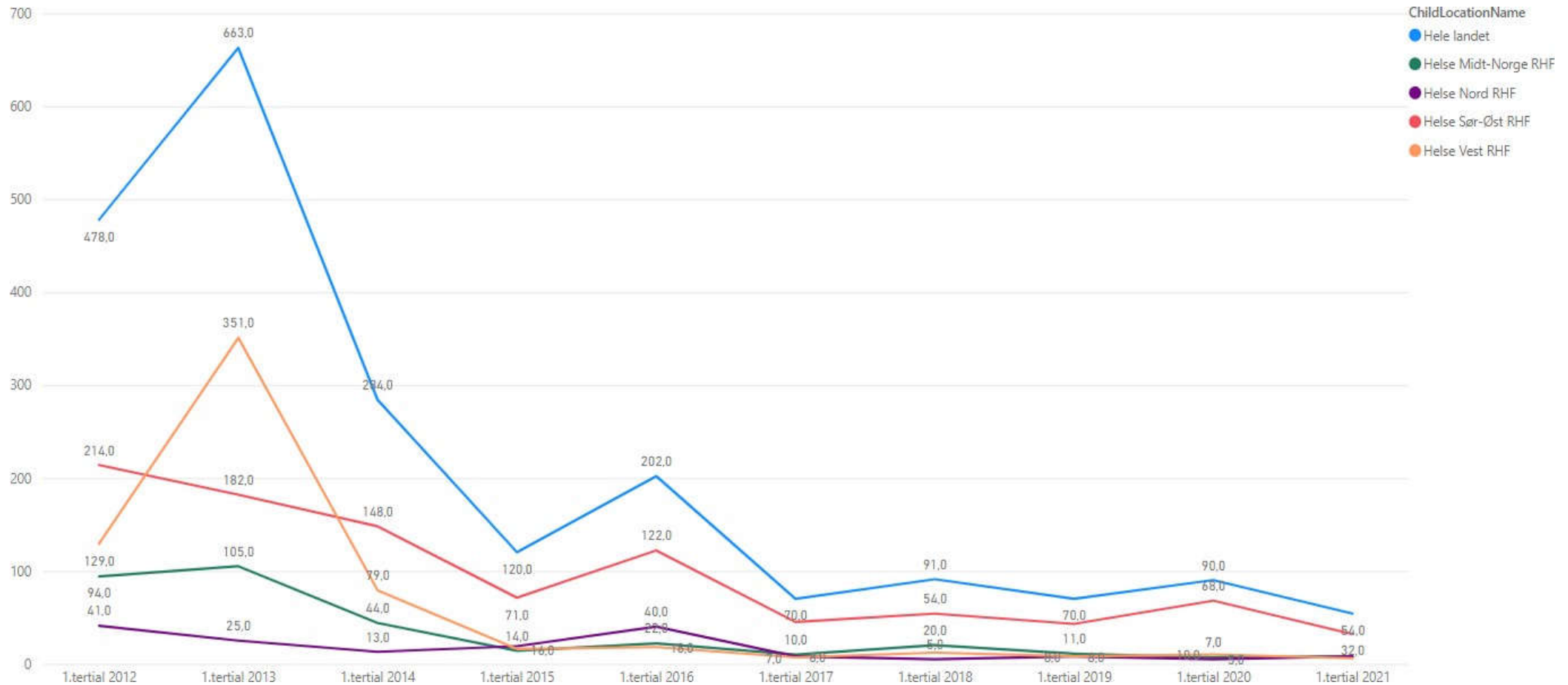


Periode:
1. tertial 2021

Kilde:
Norsk pasientregister (NPR)

Brudd på vurderingsgarantien for pasienter i tverrfaglig spesialisert rusbehandling

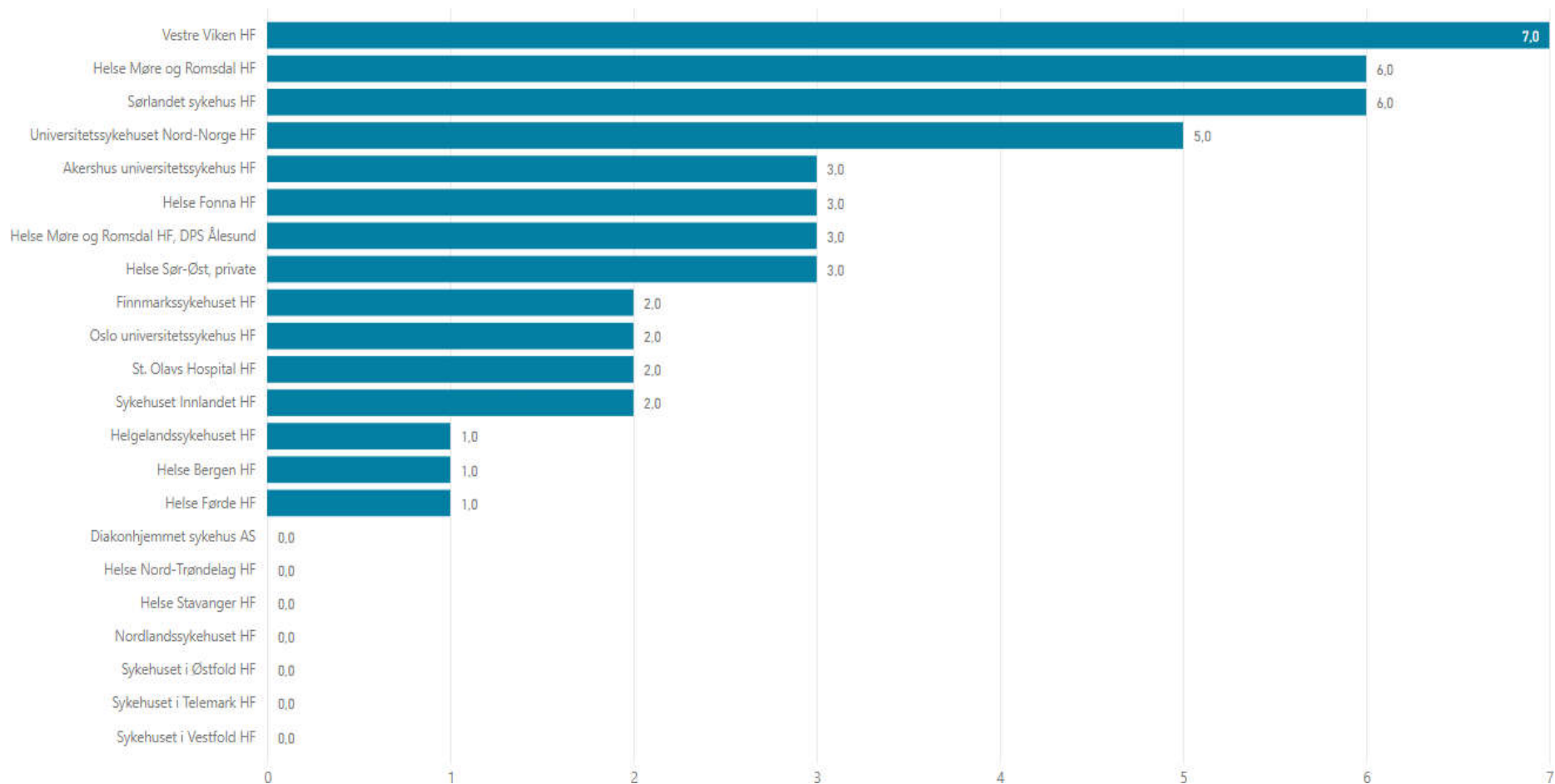
Definisjon: Antall pasienter med brudd på vurderingsgarantien i tverrfaglig spesialisert rusbehandling



Kilde:
Norsk pasientregister (NPR)

Brudd på vurderingsgarantien for pasienter i tverrfaglig spesialisert rusbehandling

Definisjon: Antall pasienter med brudd på vurderingsgarantien i tverrfaglig spesialisert rusbehandling

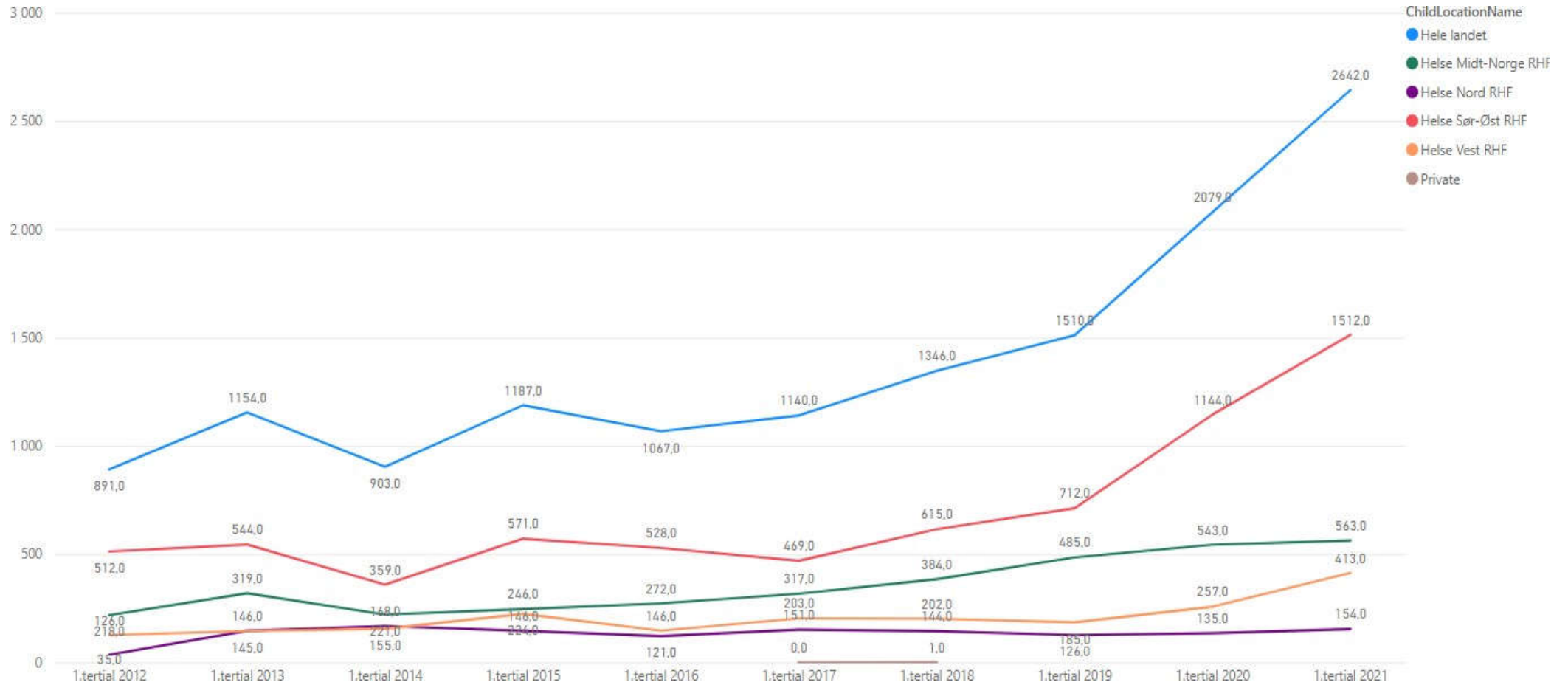


Periode:
1. tertial 2021

Kilde:
Norsk pasientregister (NPR)

Utsendelse av epikrise ved utskriving fra døgntbehandling i TSB

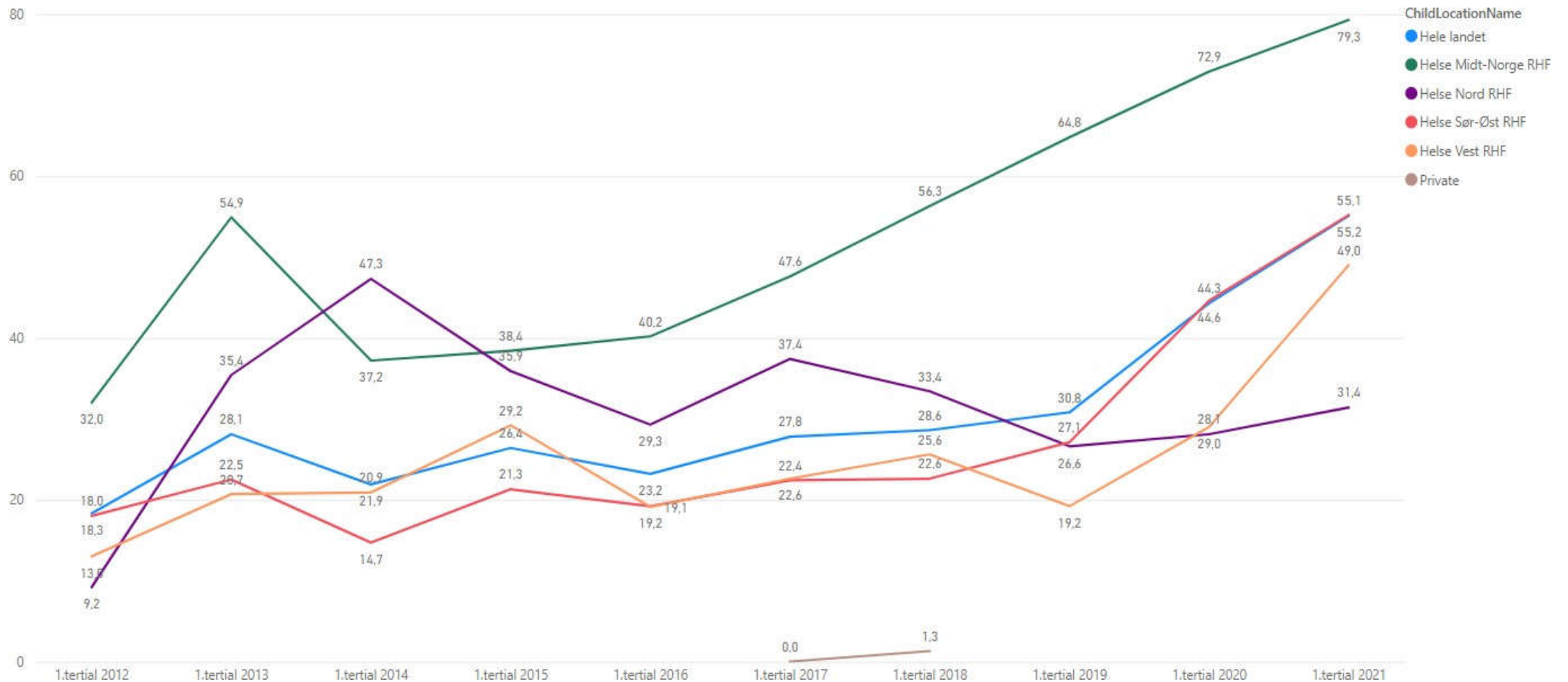
Definisjon: Antall epikriser sendt innen 1 dag etter utskriving



Kilde:
Norsk pasientregister (NPR)

Utsendelse av epikrise ved utskriving fra døgntil behandling i TSB

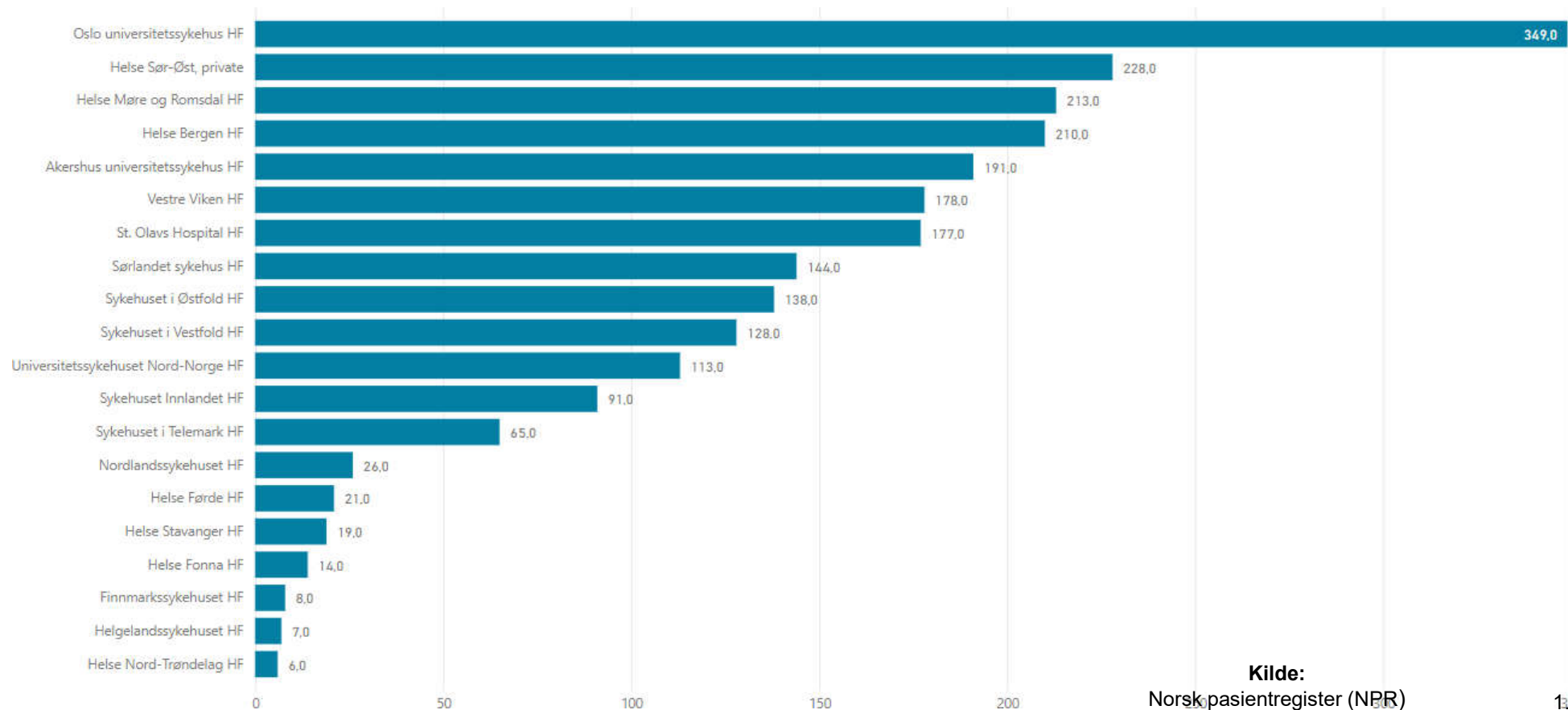
Definisjon: Andel epikriser sendt innen 1 dag etter utskriving



Kilde:
Norsk pasientregister (NPR)

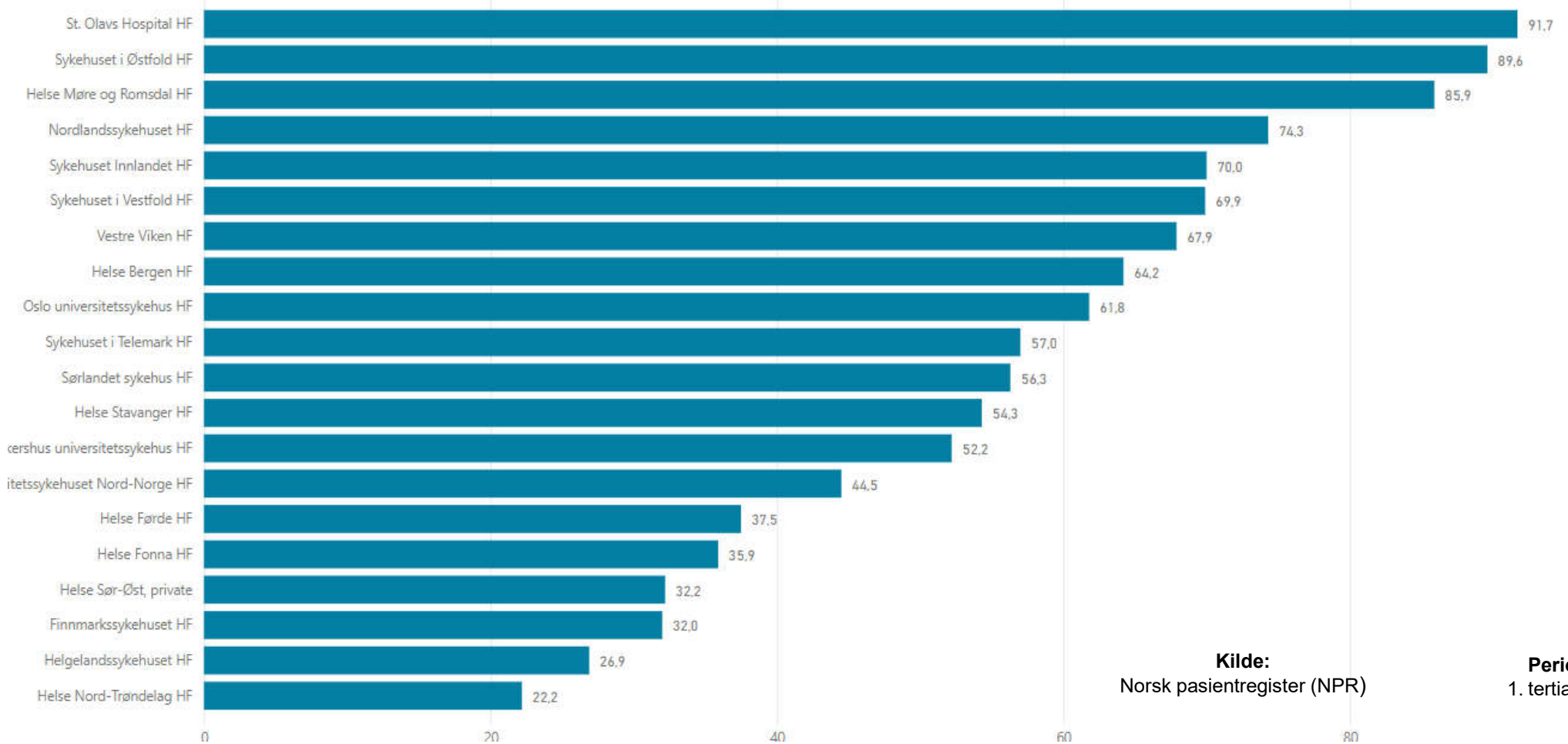
Utsendelse av epikrise ved utskriving fra døgntil behandling i TSB

Definisjon: Antall epikriser sendt innen 1 dag etter utskriving



Utsendelse av epikrise ved utskriving fra døgntilrettelagt behandling i TSB

Definisjon: Andel epikriser sendt innen 1 dag etter utskriving

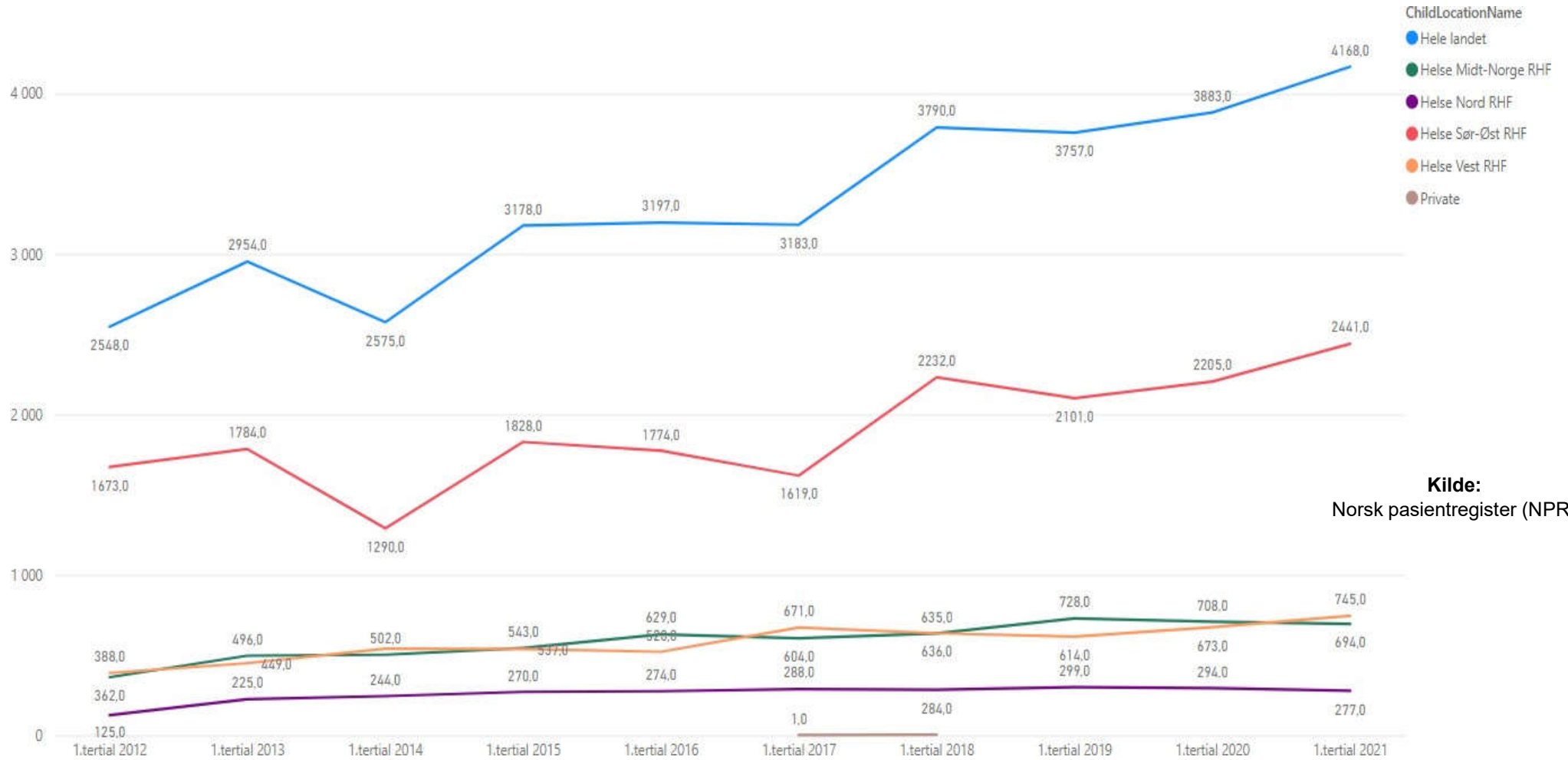


Kilde:
Norsk pasientregister (NPR)

Periode:
1. tertial 2021

Utsendelse av epikrise ved utskriving fra døgntil behandling i TSB

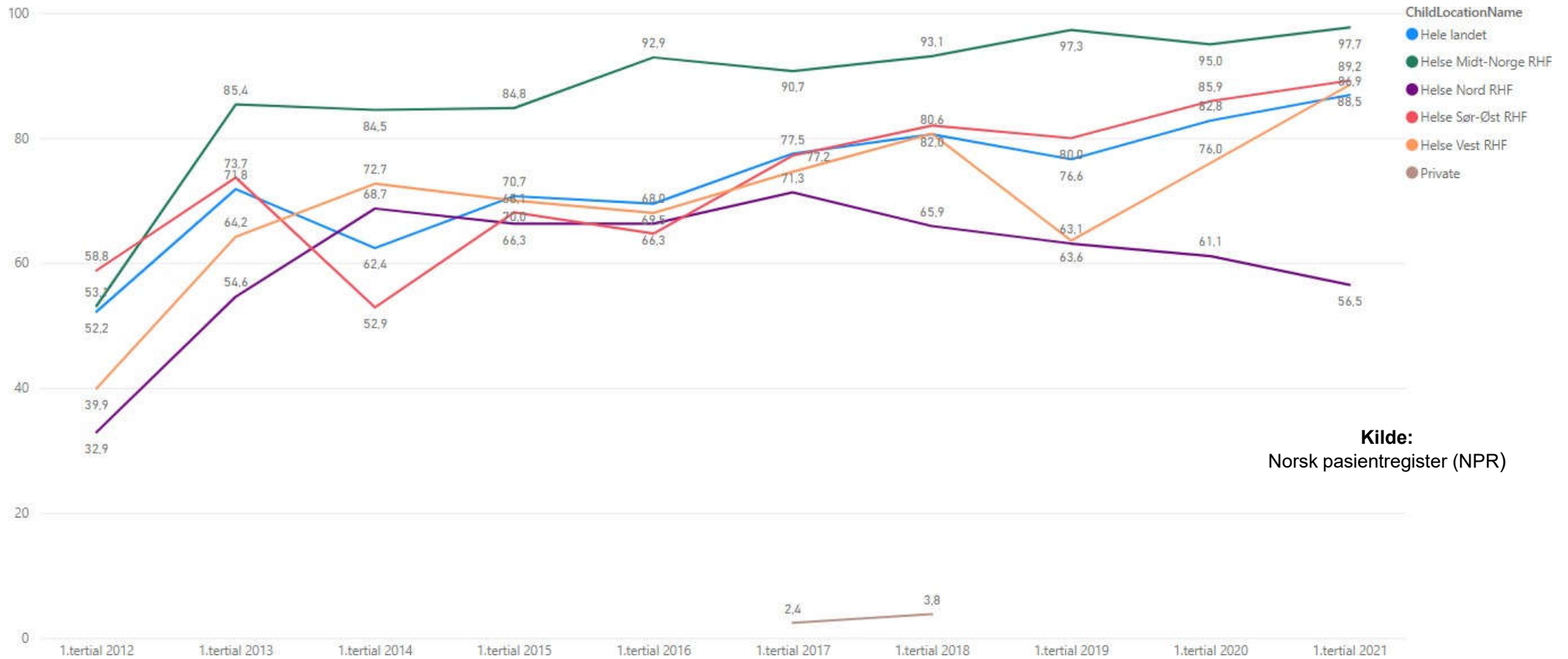
Definisjon: Antall epikriser sendt innen 7 dager etter utskriving



Kilde:
Norsk pasientregister (NPR)

Utsendelse av epikrise ved utskriving fra døgntil behandling i TSB

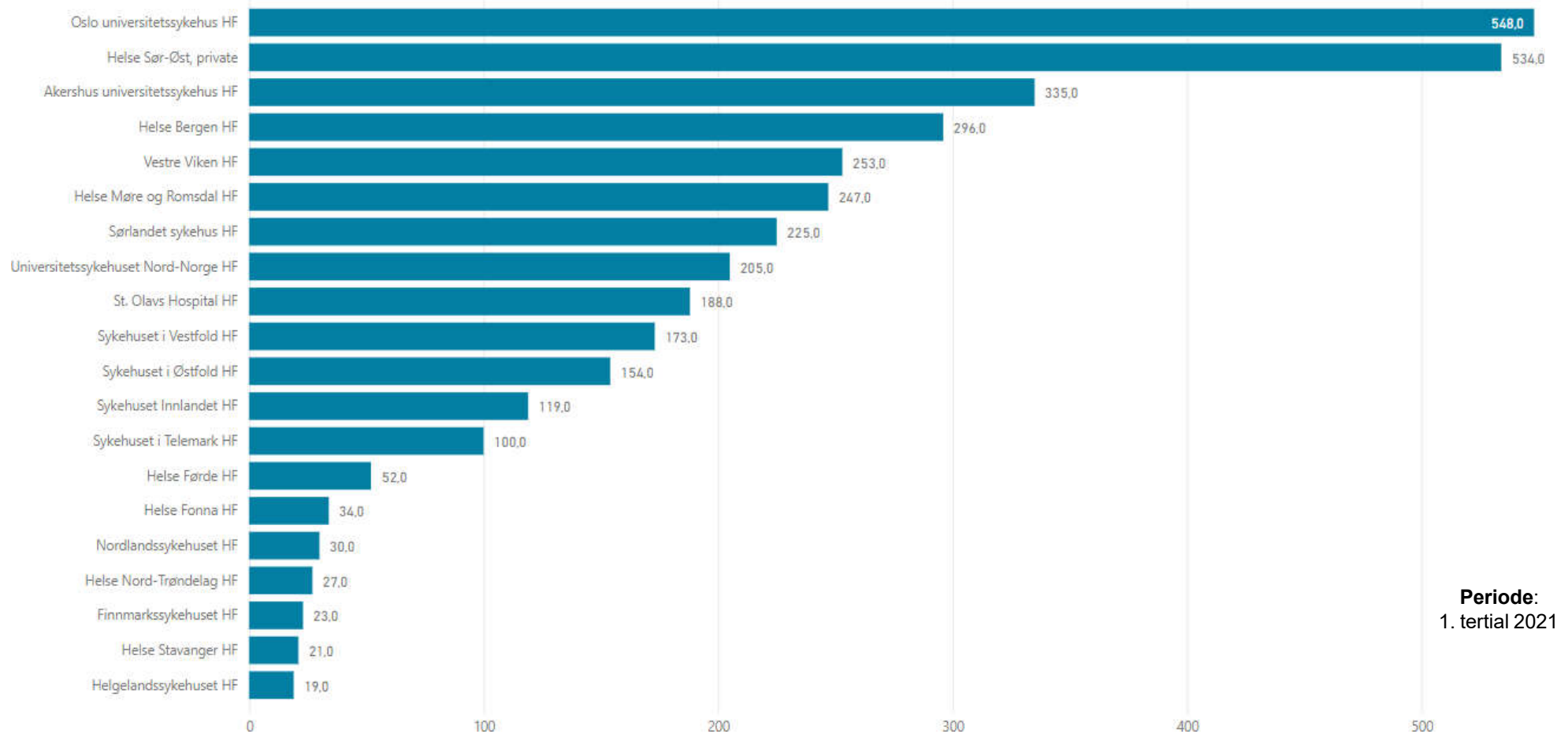
Definisjon: Andel epikriser sendt innen 7 dager etter utskriving



Kilde:
Norsk pasientregister (NPR)

Utsendelse av epikrise ved utskriving fra døgntil behandling i TSB

Definisjon: Antall epikriser sendt innen 7 dager etter utskriving



Periode:
1. tertial 2021

Kilde:
Norsk pasientregister (NPR)

Utsendelse av epikrise ved utskriving fra døgntbehandling i TSB

Definisjon: Andel epikriser sendt innen 7 dager etter utskriving

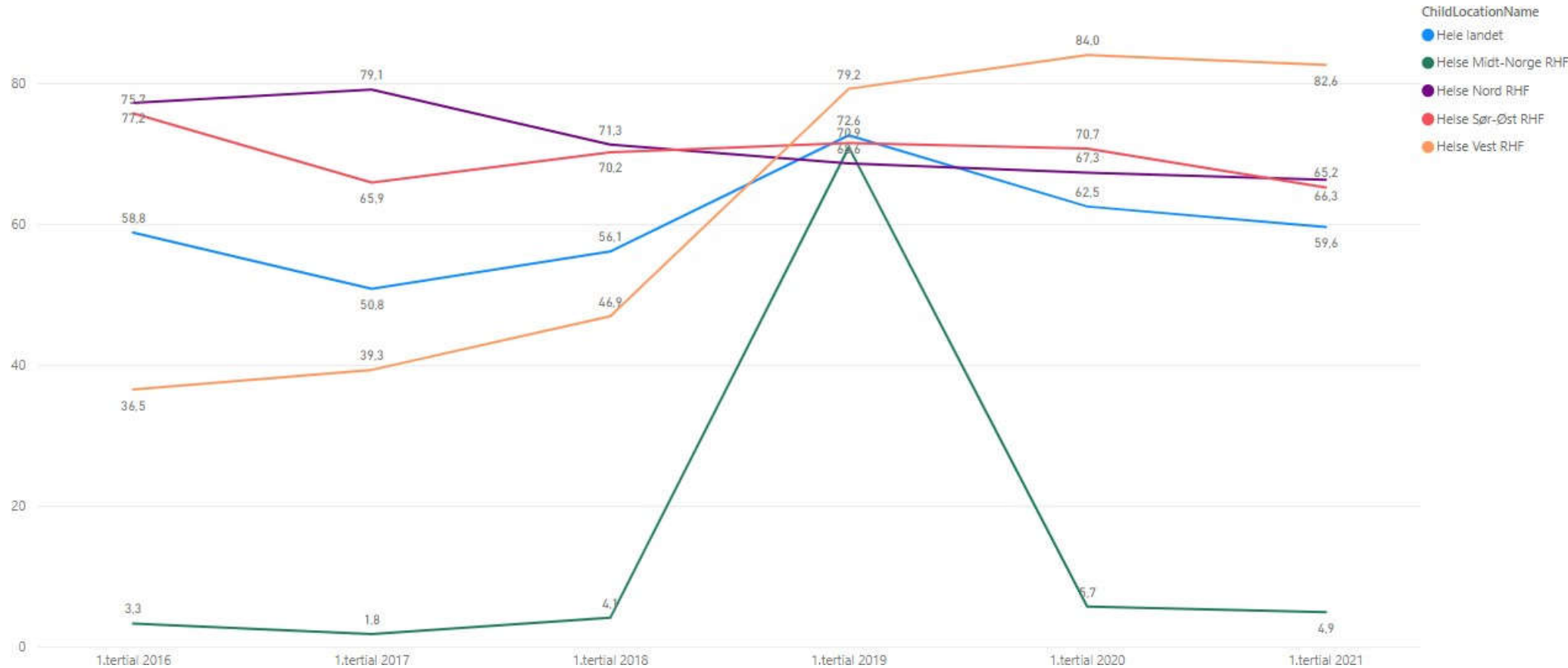


Periode:
1. tertial 2021

Kilde:
Norsk pasientregister (NPR)

Avbrudd i tverrfaglig spesialisert rusbehandling

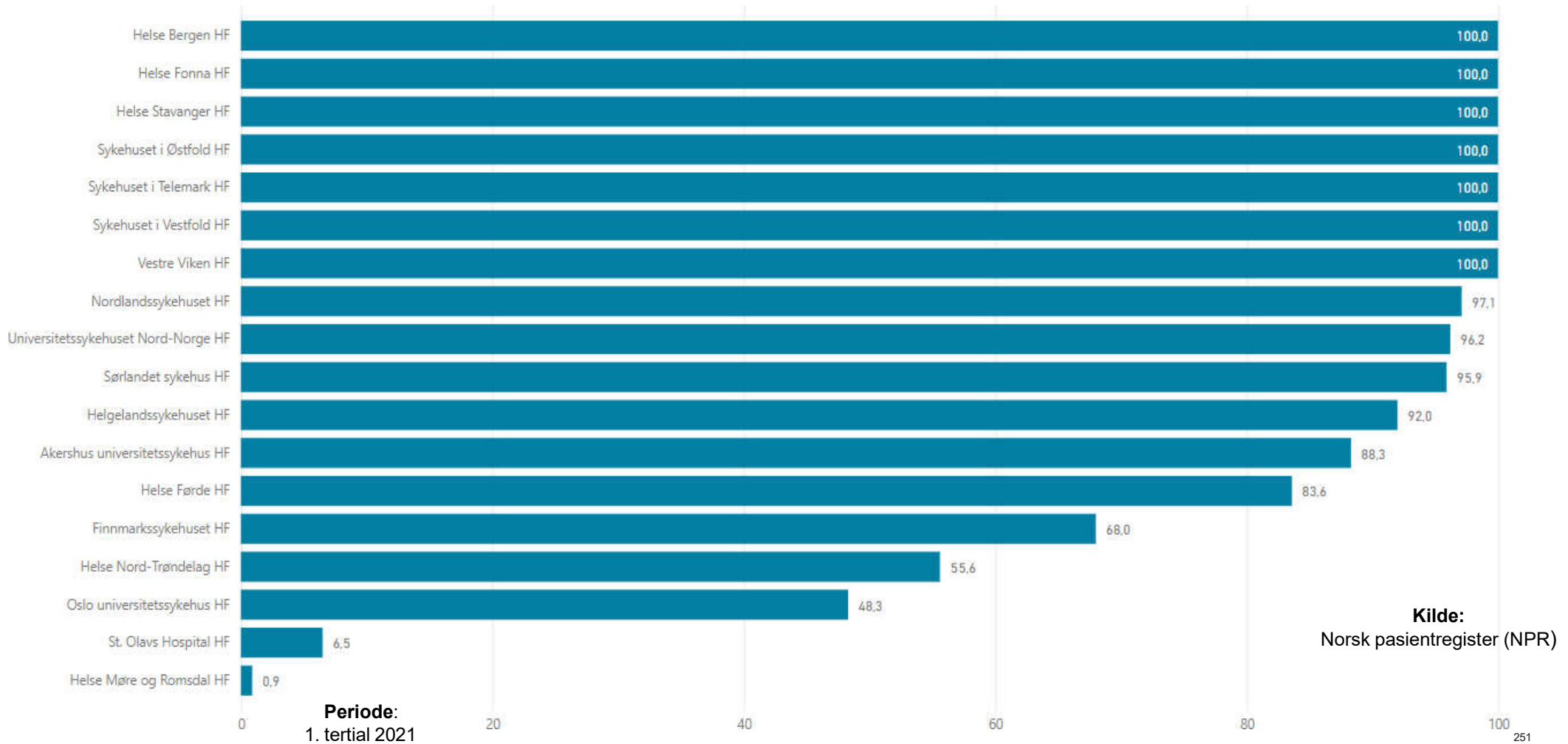
Definisjon: Andel avsluttede opphold i døgntilrettelagt behandling for pasienter over 18 år, med manglende rapportering om avslutningstype



Kilde:
Norsk pasientregister (NPR)

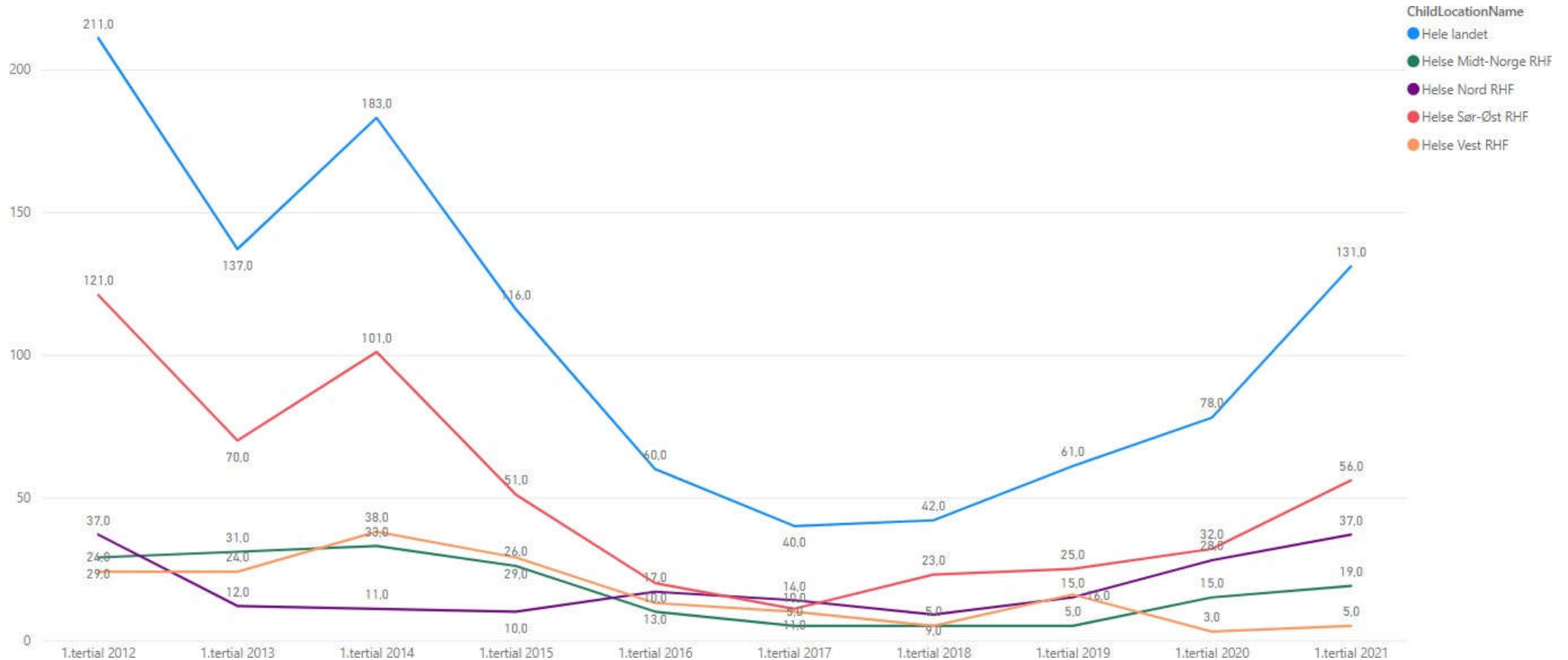
Avbrudd i tverrfaglig spesialisert rusbehandling

Definisjon: Andel avsluttede opphold i døgntilrettelagt behandling for pasienter over 18 år, med manglende rapportering om avslutningstype



Fristbrudd for pasienter som har påbegynt tverrfaglig spesialisert rusbehandling

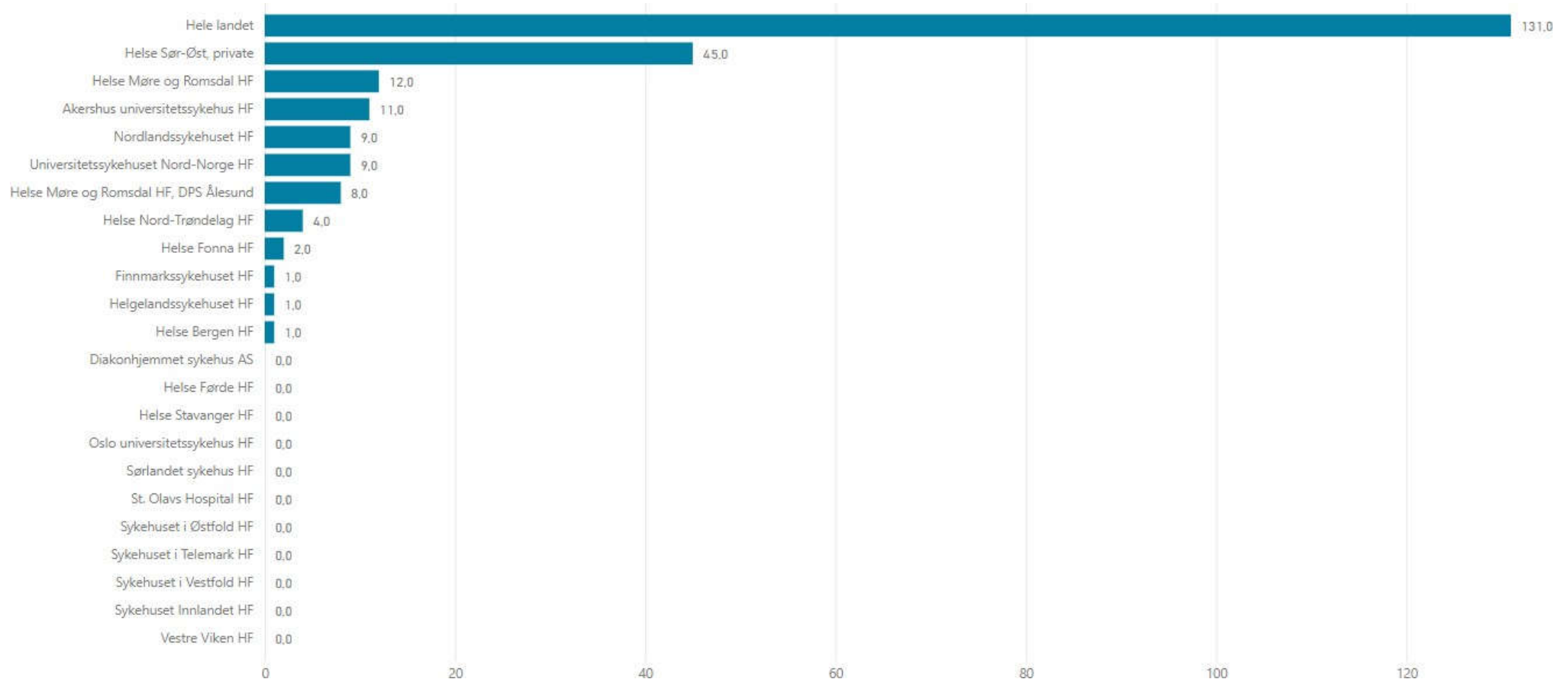
Definisjon: Antall pasienter som har påbegynt tverrfaglig spesialisert rusbehandling med fristbrudd



Kilde:
Norsk pasientregister (NPR)

Fristbrudd for pasienter som har påbegynt tverrfaglig spesialisert rusbehandling

Definisjon: Antall pasienter som har påbegynt tverrfaglig spesialisert rusbehandling med fristbrudd

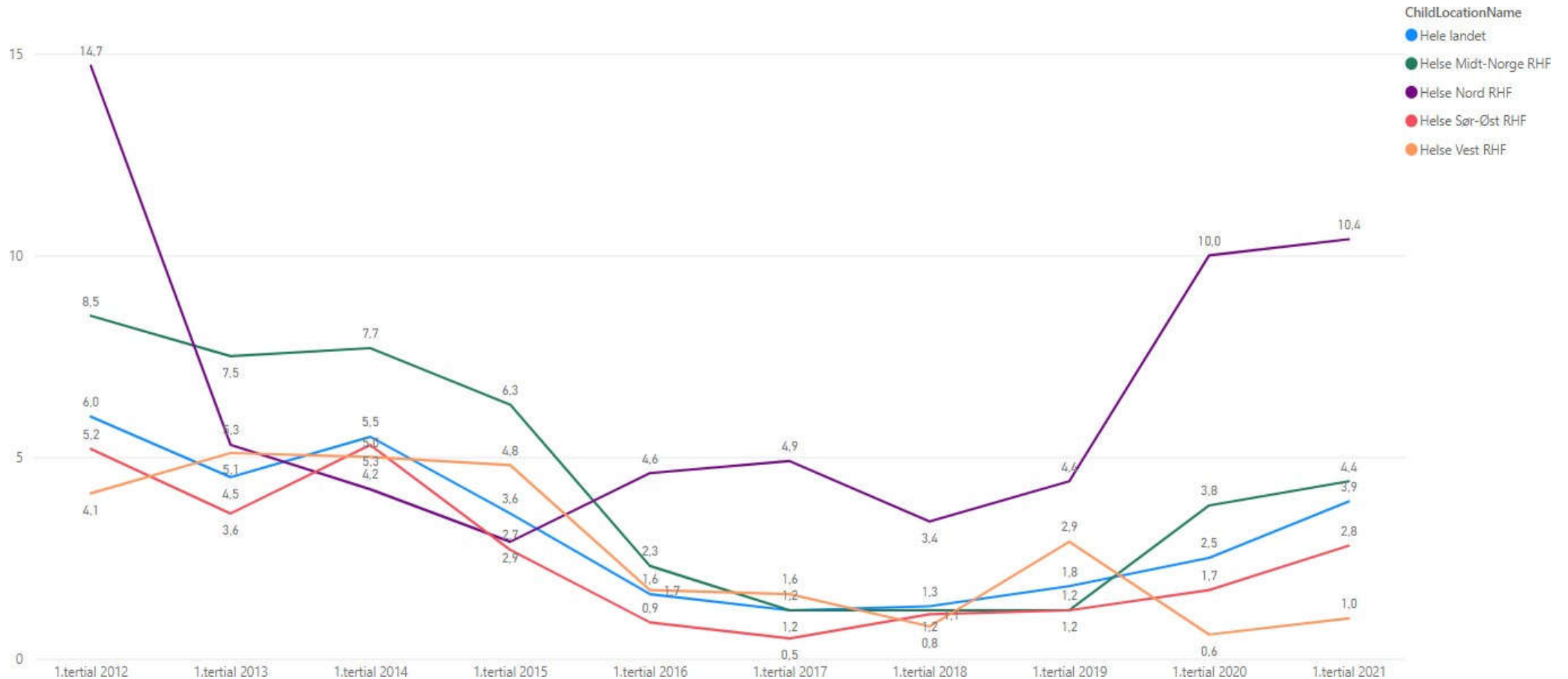


Periode:
1. tertial 2021

Kilde:
Norsk pasientregister (NPR)

Fristbrudd for pasienter som har påbegynt tverrfaglig spesialisert rusbehandling

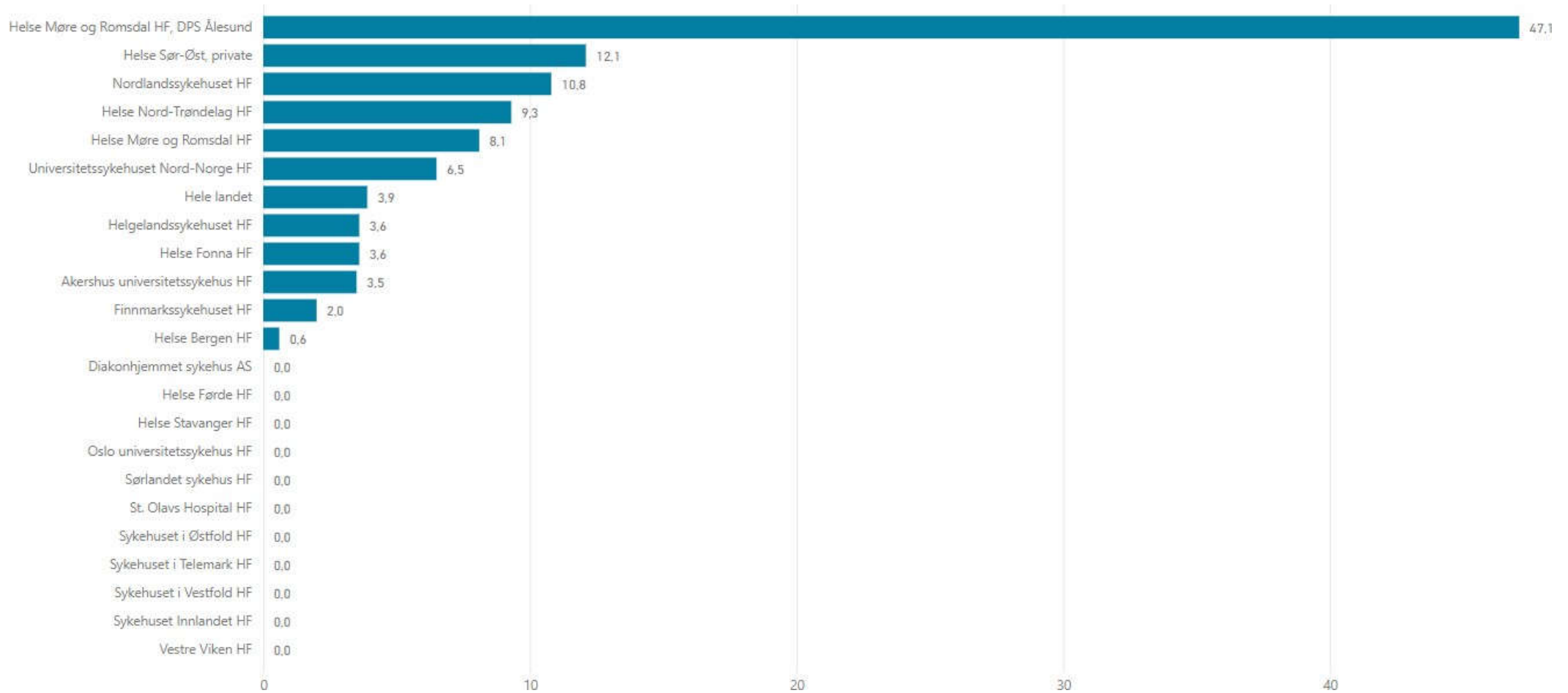
Definisjon: Andel pasienter som har påbegynt tverrfaglig spesialisert rusbehandling med fristbrudd



Kilde:
Norsk pasientregister (NPR)

Fristbrudd for pasienter som har påbegynt tverrfaglig spesialisert rusbehandling

Definisjon: Andel pasienter som har påbegynt tverrfaglig spesialisert rusbehandling med fristbrudd

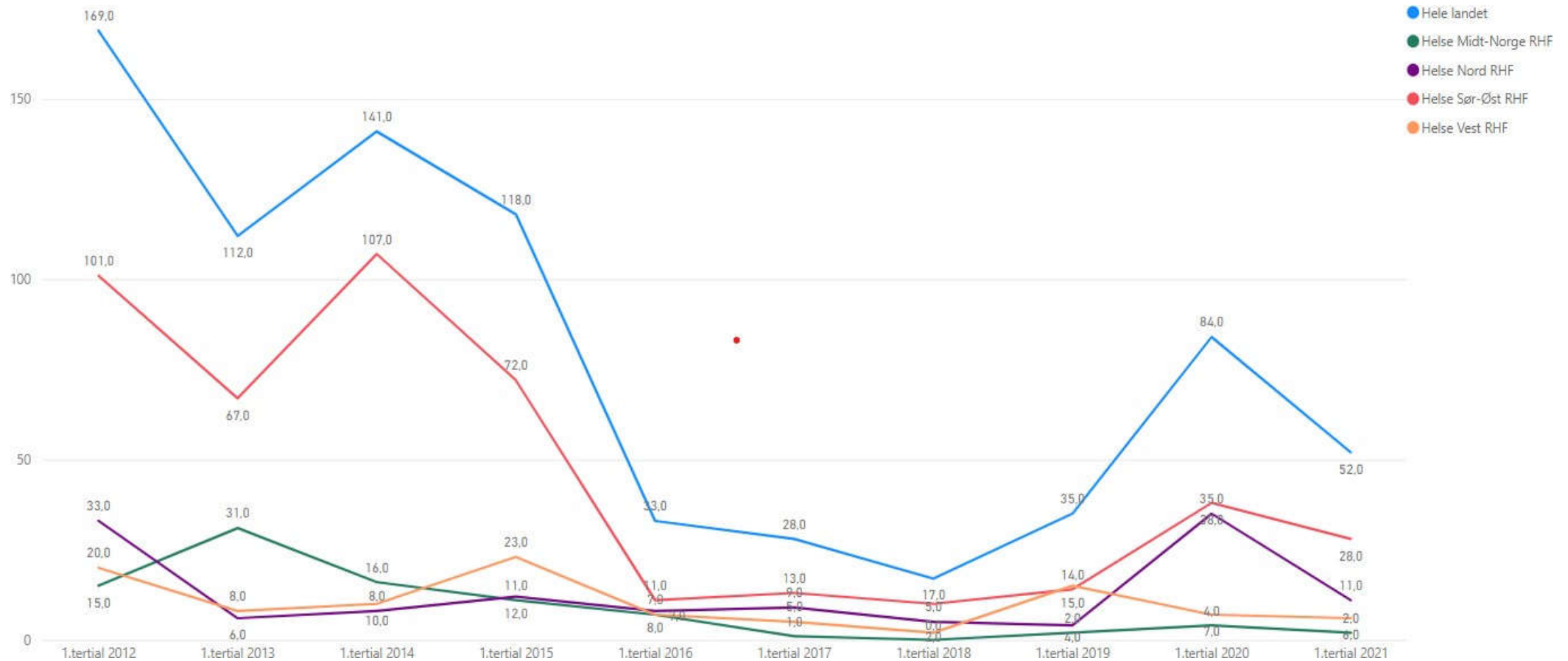


Periode:
1. tertial 2021

Kilde:
Norsk pasientregister (NPR)

Fristbrudd for pasienter som står på venteliste i TSB

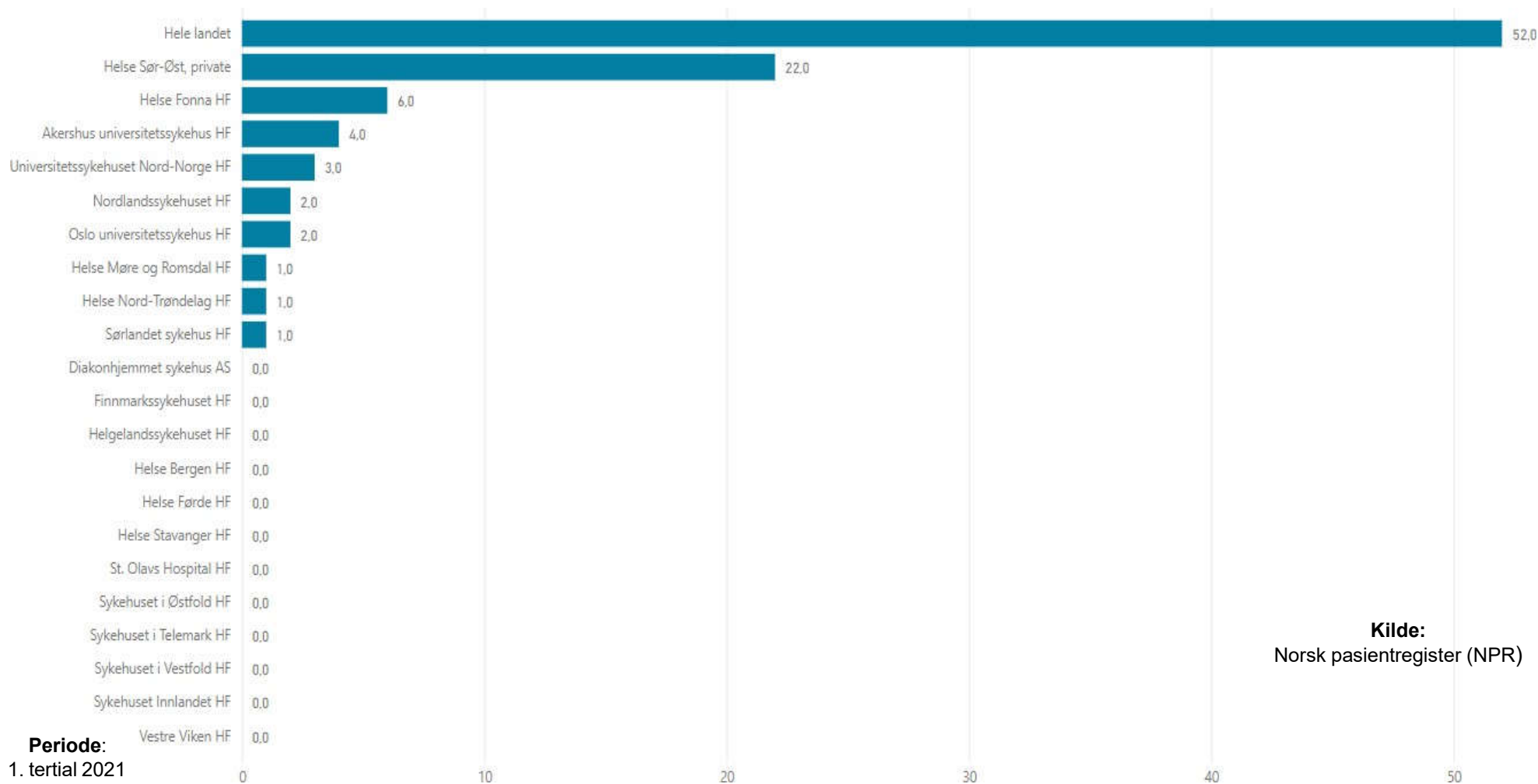
Definisjon: Antall pasienter med fristbrudd på venteliste for tverrfaglig spesialisert rusbehandling



Kilde:
Norsk pasientregister (NPR)

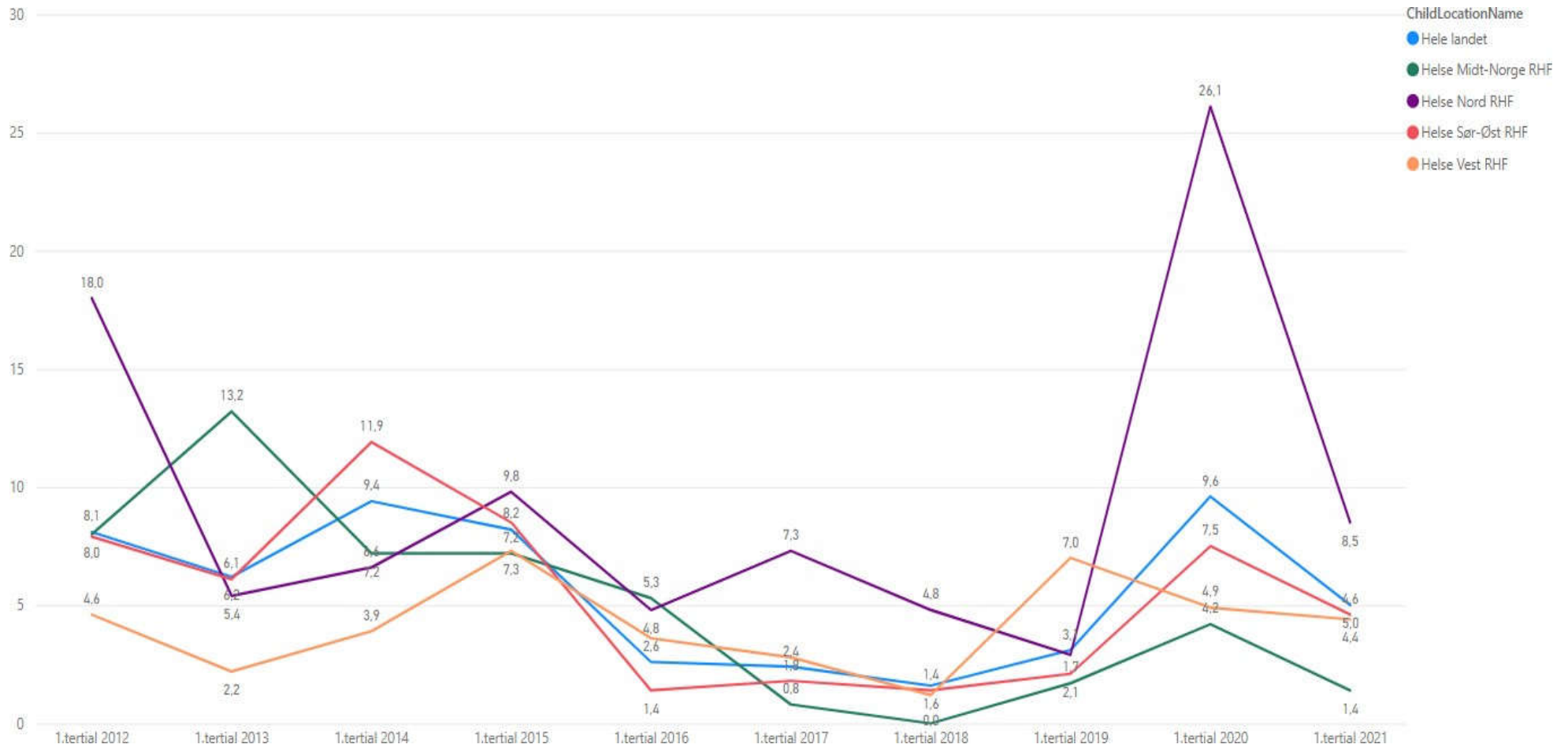
Fristbrudd for pasienter som står på venteliste i TSB

Definisjon: Antall pasienter med fristbrudd på venteliste for tverrfaglig spesialisert rusbehandling



Fristbrudd for pasienter som står på venteliste i TSB

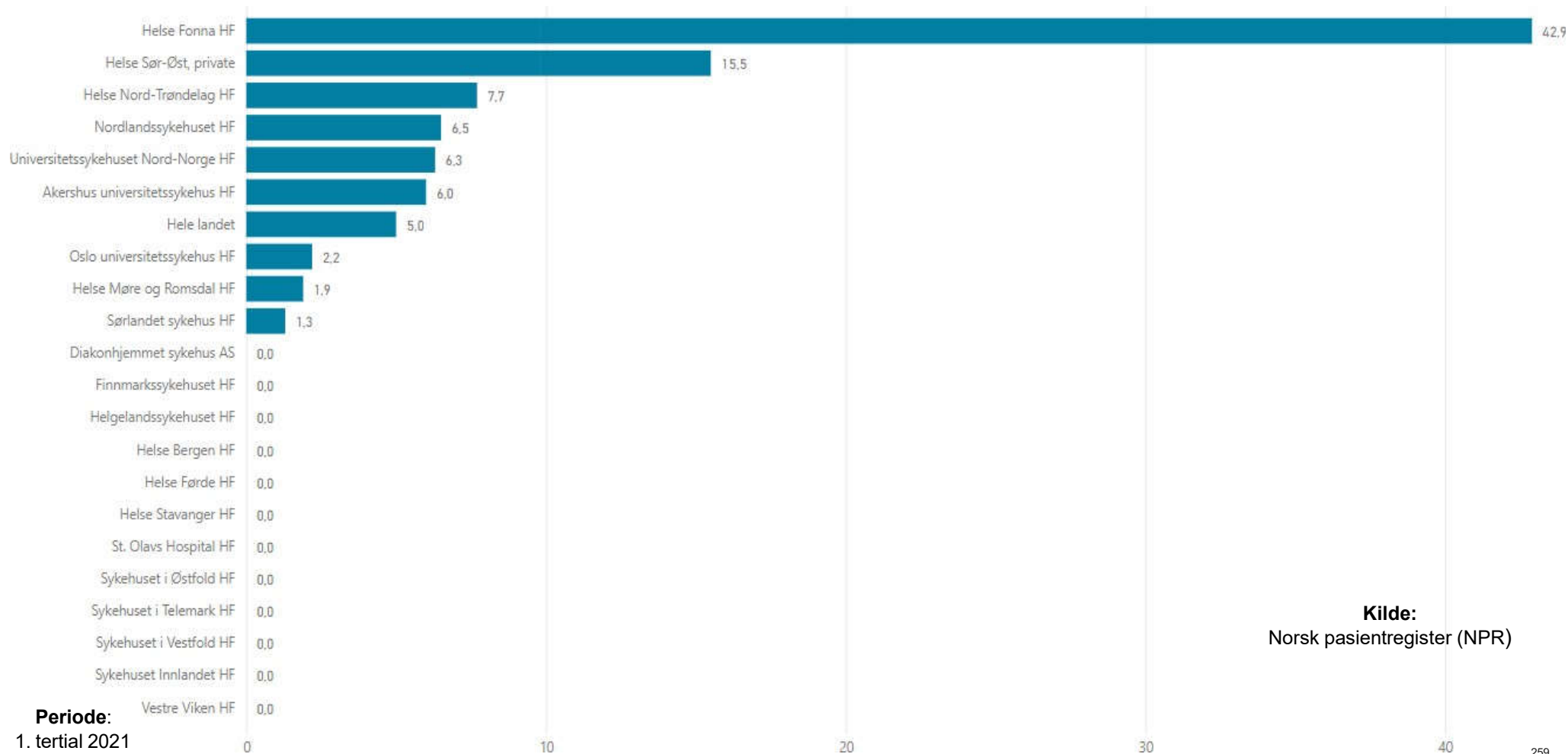
Definisjon: Andel pasienter med fristbrudd på venteliste for tverrfaglig spesialisert rusbehandling



Kilde:
Norsk pasientregister (NPR)

Fristbrudd for pasienter som står på venteliste i TSB

Definisjon: Andel pasienter med fristbrudd på venteliste for tverrfaglig spesialisert rusbehandling

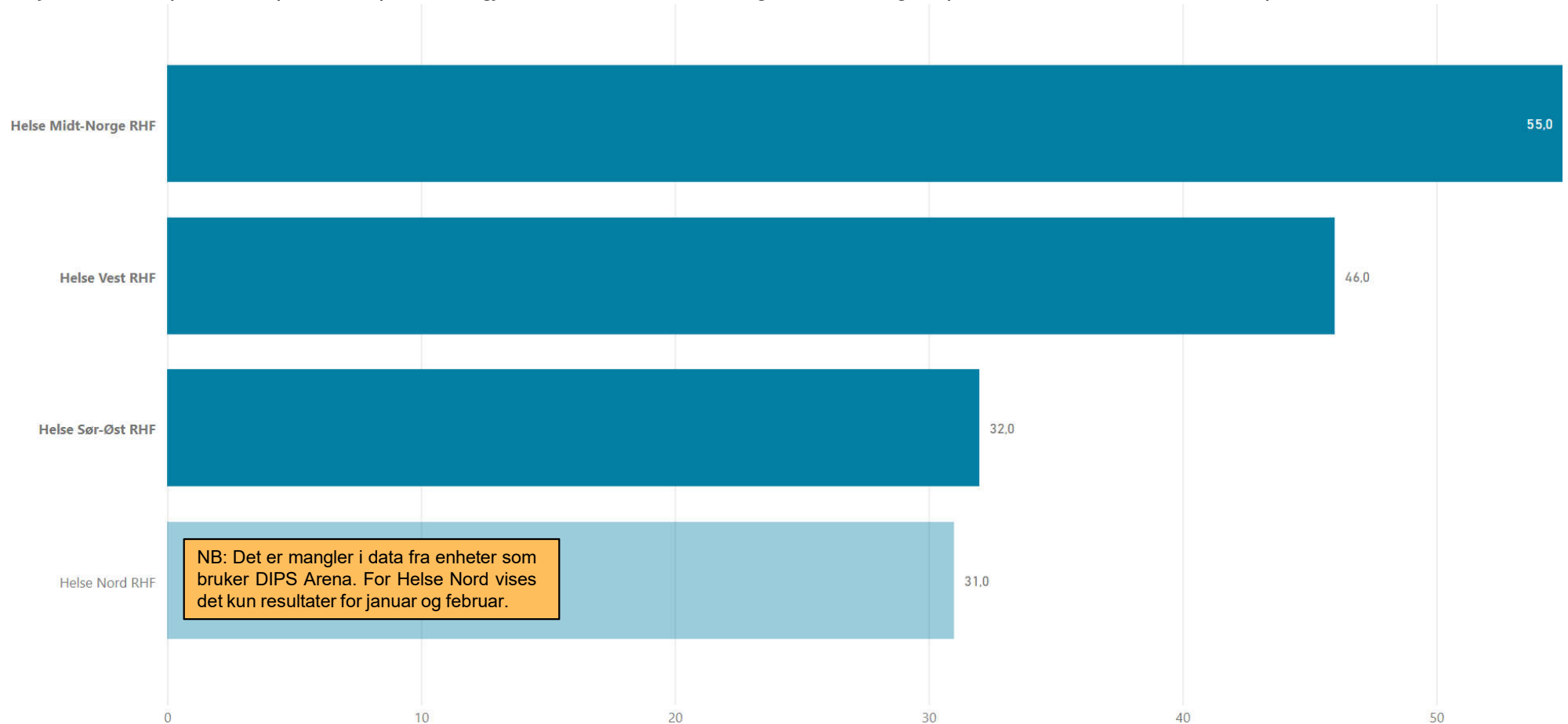


Pakkeforløp for rusbehandling - TSB



Forløpstid for evaluering av behandling i poliklinikk, TSB

Definisjon: Andel av pasienter i pakkeforløp som har gjennomført første evaluering av behandlingen i poliklinikk innenfor anbefalt forløpstid



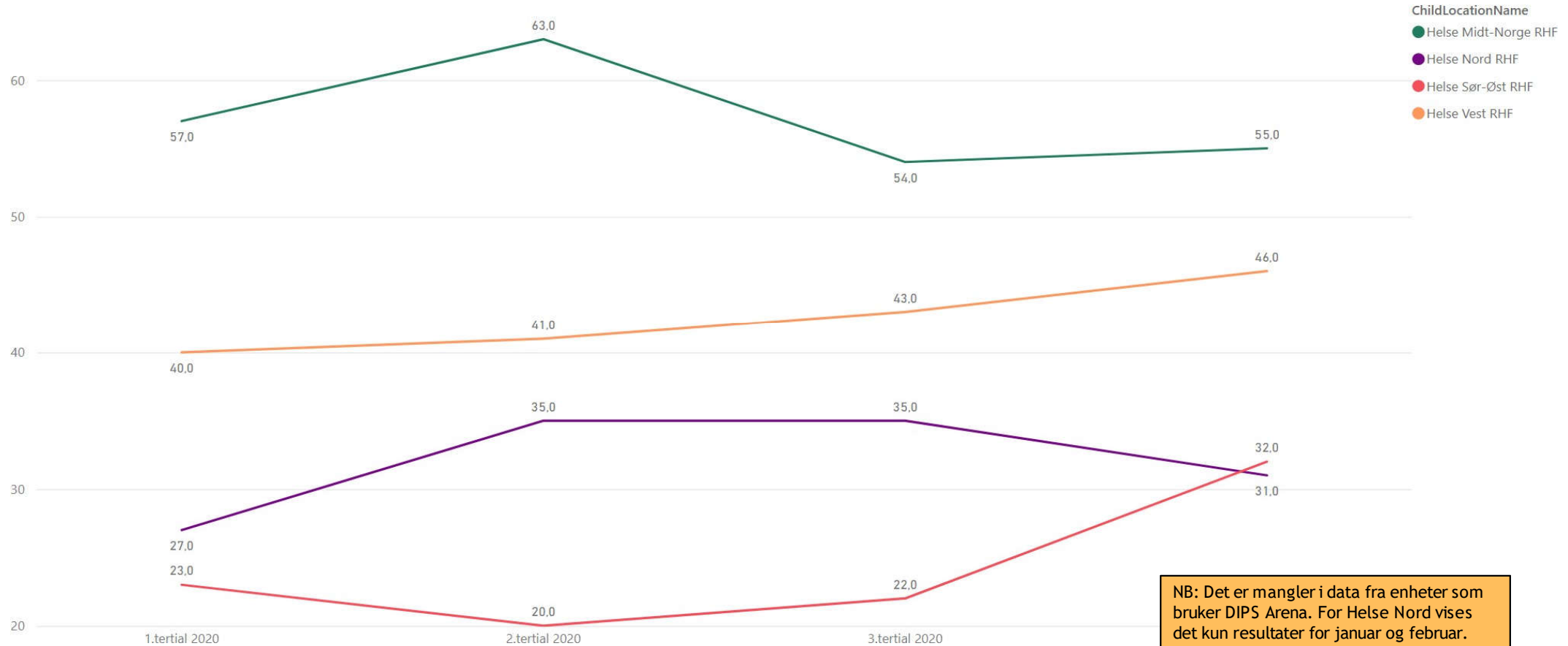
NB: Det er mangler i data fra enheter som bruker DIPS Arena. For Helse Nord vises det kun resultater for januar og februar.

Periode:
1. tertial 2021

Kilde:
Norsk pasientregister (NPR)

Forløpstid for evaluering av behandling i poliklinikk, TSB

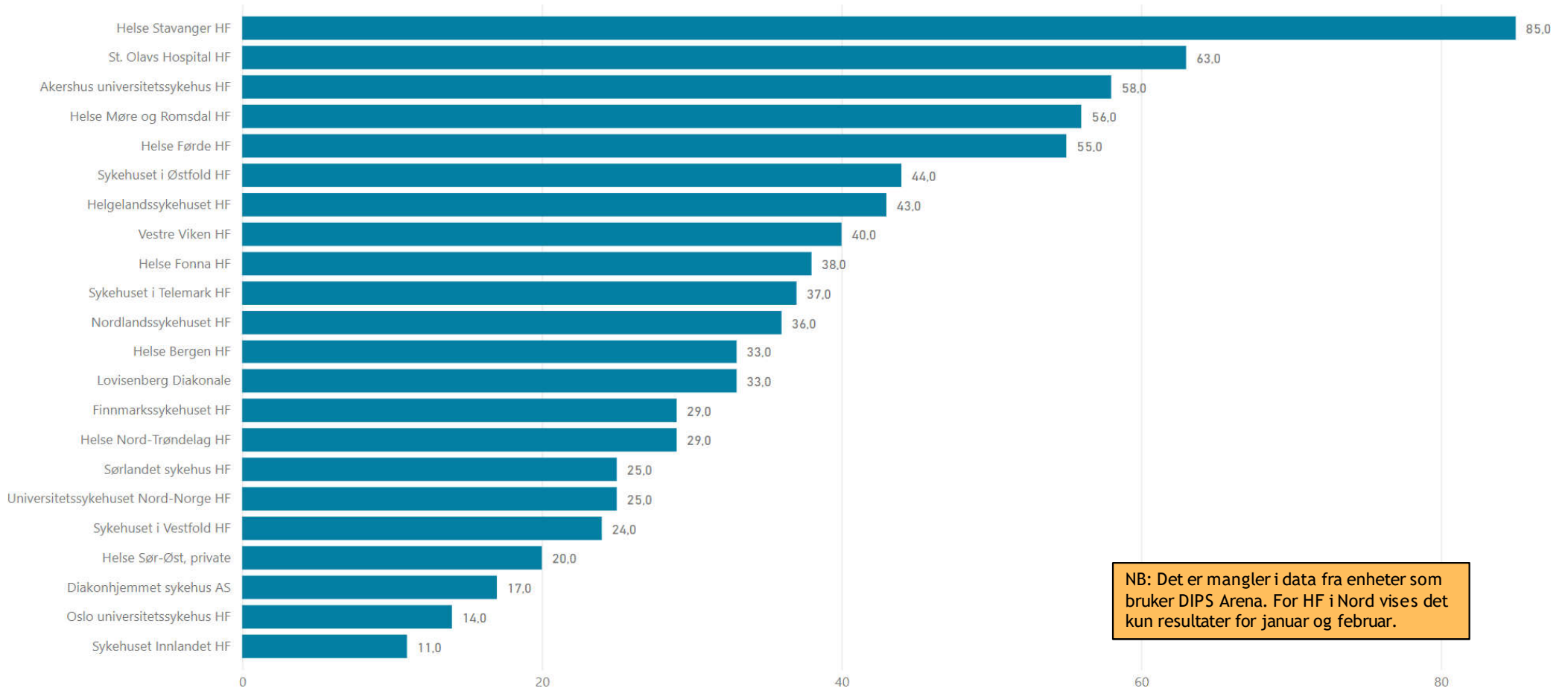
Definisjon: Andel av pasienter i pakkeforløp som har gjennomført første evaluering av behandlingen i poliklinikk innenfor anbefalt forløpstid



Kilde:
Norsk pasientregister (NPR)

Forløpstid for evaluering av behandling i poliklinikk, TSB

Definisjon: Andel av pasienter i pakkeforløp som har gjennomført første evaluering av behandlingen i poliklinikk innenfor anbefalt forløpstid



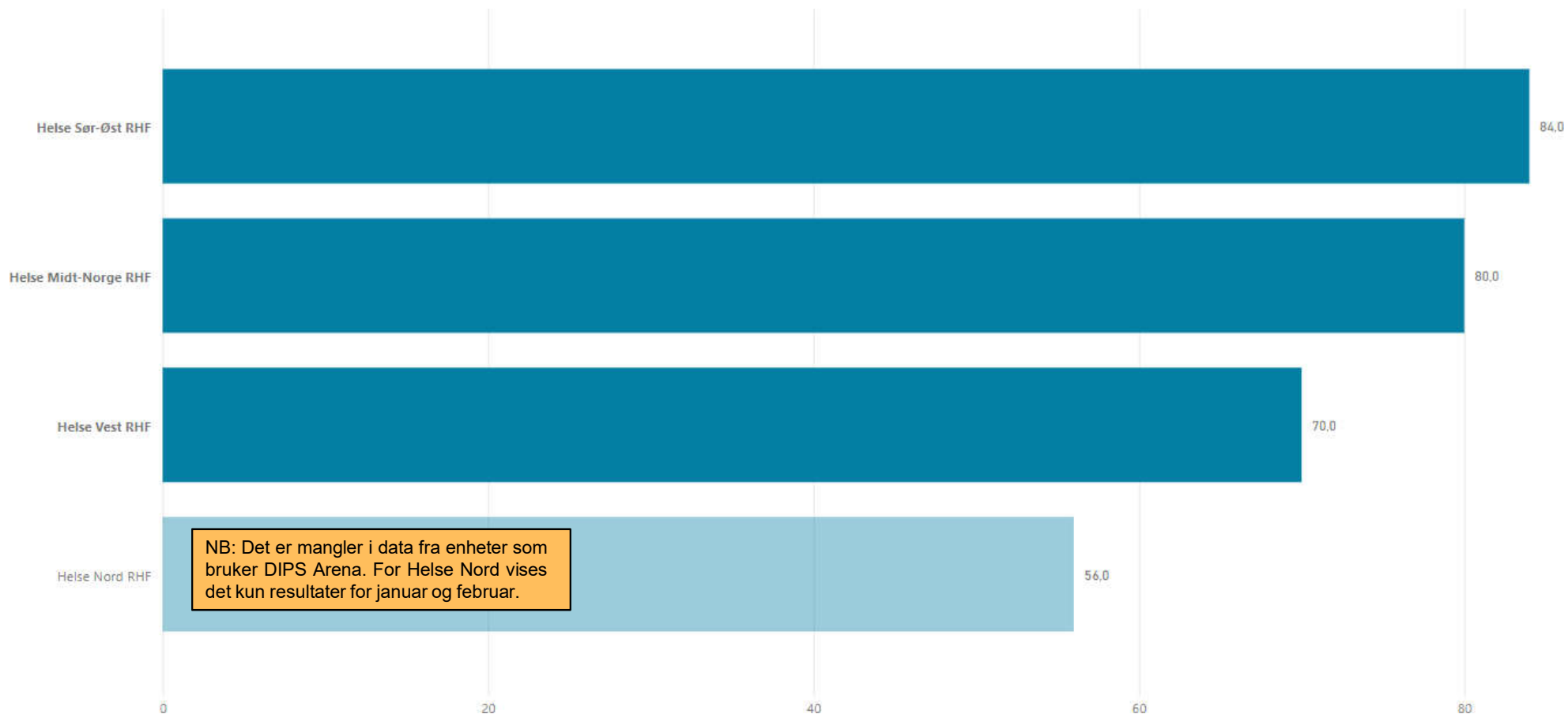
NB: Det er mangler i data fra enheter som bruker DIPS Arena. For HF i Nord vises det kun resultater for januar og februar.

Periode:
1. tertial 2021

Kilde:
Norsk pasientregister (NPR)

Forløpstid for utredning i tverrfaglig spesialisert behandling

Definisjon: Andel av pasienter i pakkeforløp som har blitt utredet innen anbefalt forløpstid



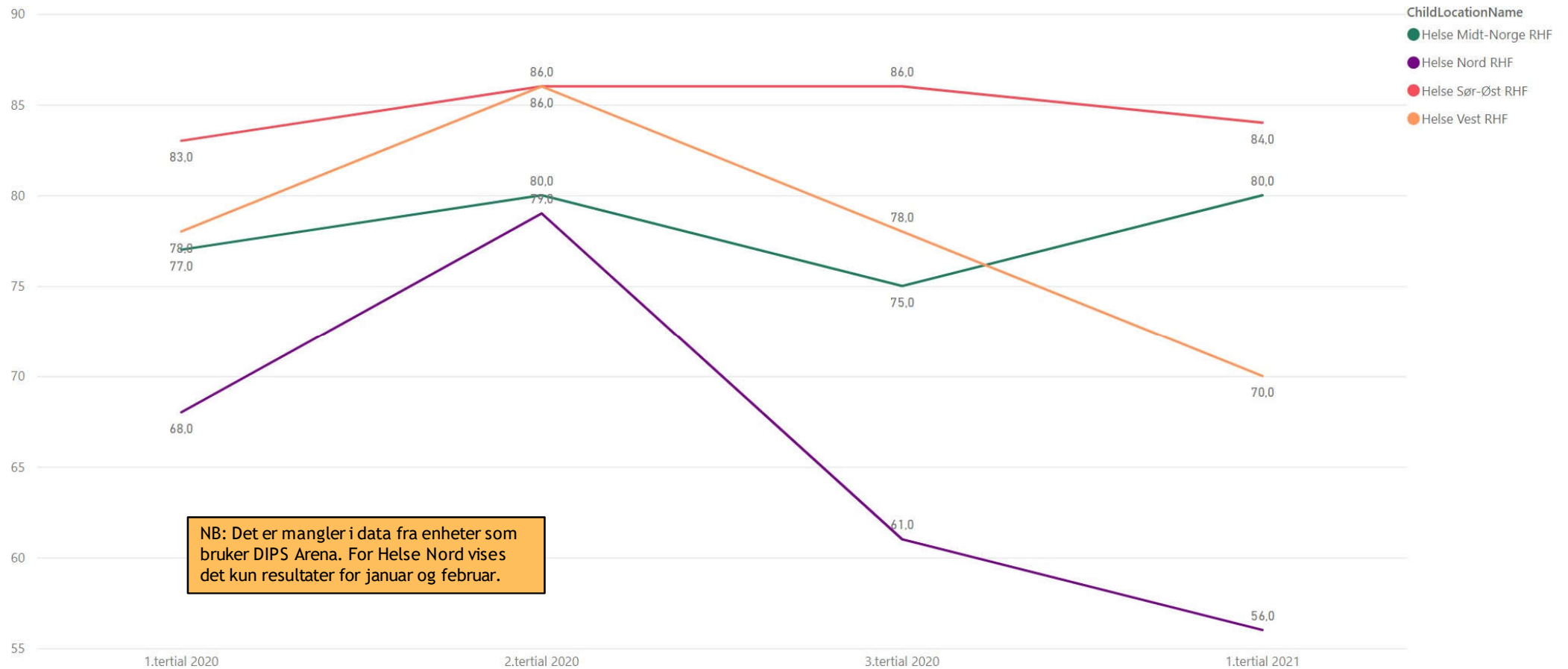
NB: Det er mangler i data fra enheter som bruker DIPS Arena. For Helse Nord vises det kun resultater for januar og februar.

Periode:
1. tertial 2021

Kilde:
Norsk pasientregister (NPR)

Forløpstid for utredning i tverrfaglig spesialisert behandling

Definisjon: Andel av pasienter i pakkeforløp som har blitt utredet innen anbefalt forløpstid

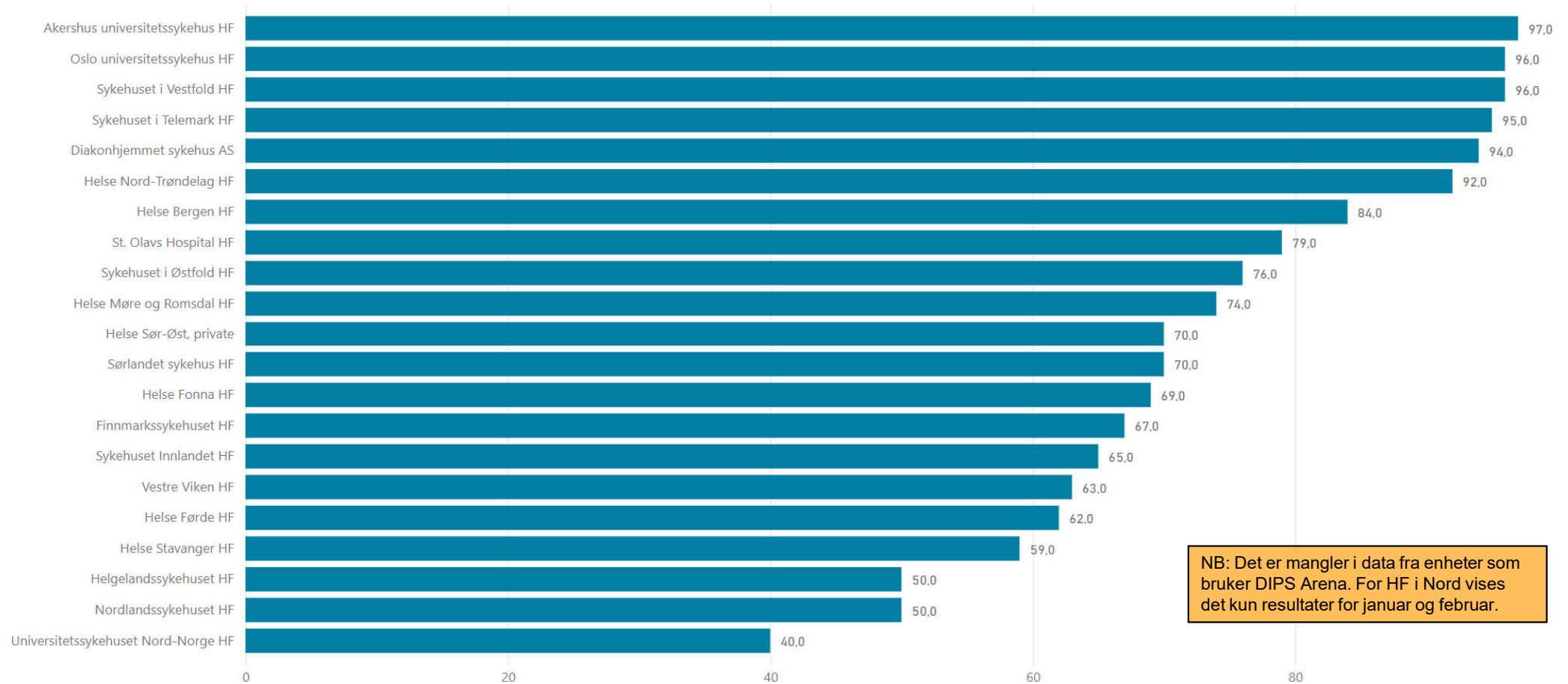


NB: Det er mangler i data fra enheter som bruker DIPS Arena. For Helse Nord vises det kun resultater for januar og februar.

Kilde:
Norsk pasientregister (NPR)

Forløpstid for utredning i tverrfaglig spesialisert behandling

Definisjon: Andel av pasienter i pakkeforløp som har blitt utredet innen anbefalt forløpstid



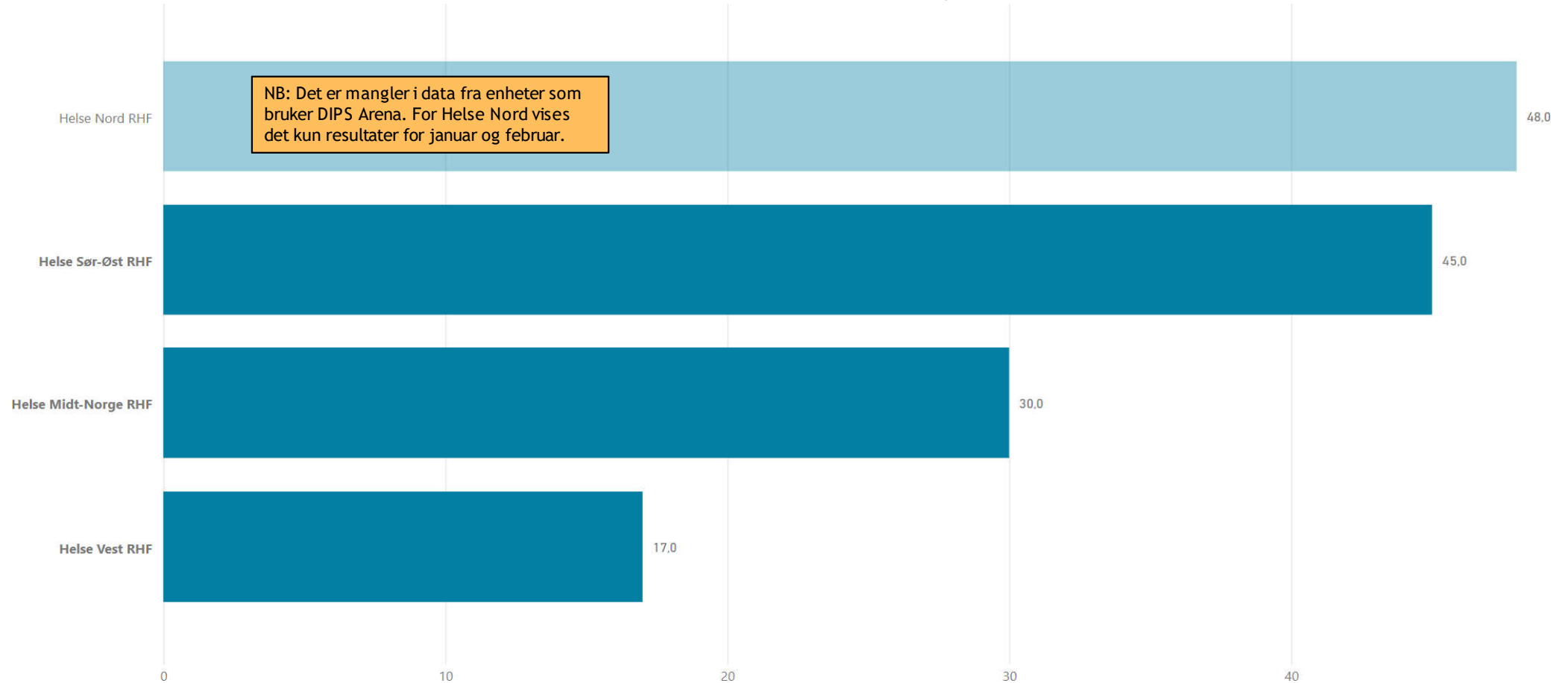
NB: Det er mangler i data fra enheter som bruker DIPS Arena. For HF i Nord vises det kun resultater for januar og februar.

Periode:
1. tertial 2021

Kilde:
Norsk pasientregister (NPR)

Involvering i behandlingsplan, tverrfaglig spesialisert rusbehandling

Definisjon: Andel av pasienter i pakkeforløp som sammen med behandler har utarbeidet en behandlingsplan



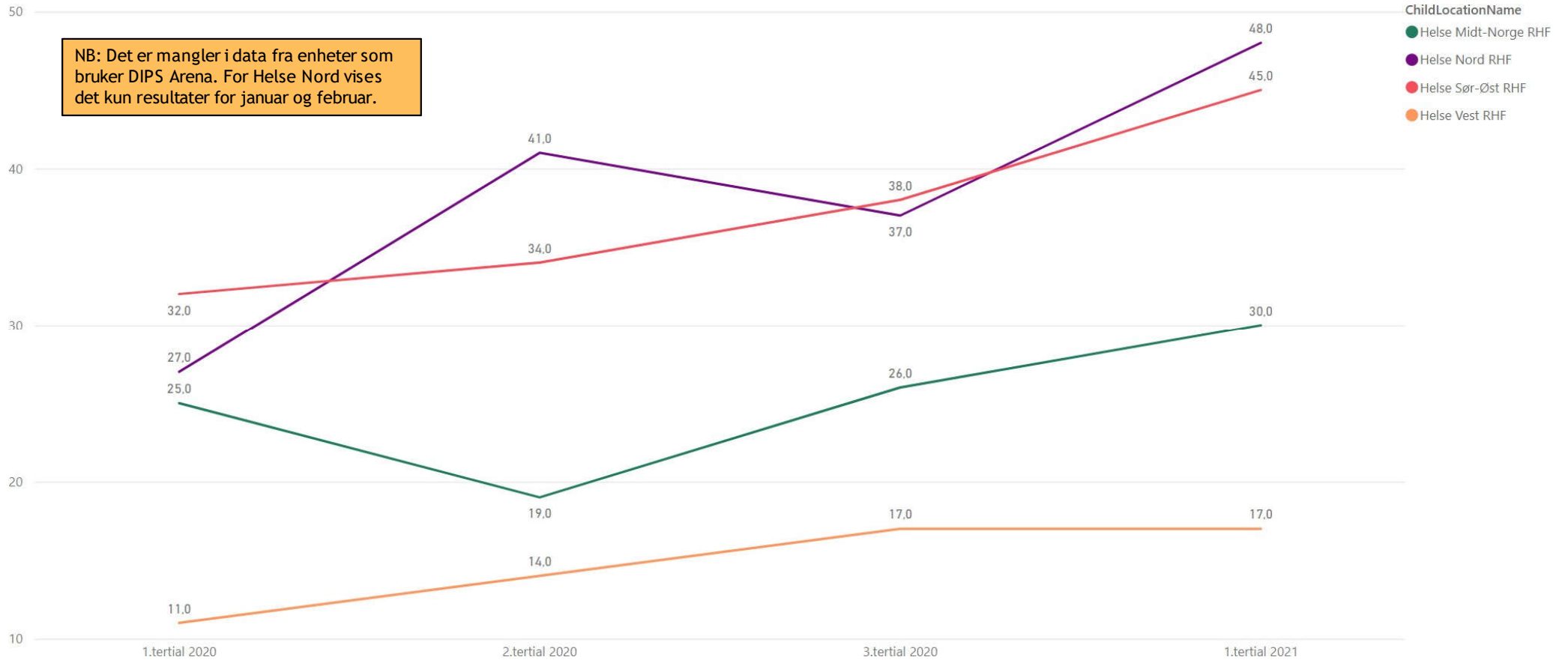
NB: Det er mangler i data fra enheter som bruker DIPS Arena. For Helse Nord vises det kun resultater for januar og februar.

Periode:
1. tertial 2021

Kilde:
Norsk pasientregister (NPR)

Involvering i behandlingsplan, tverrfaglig spesialisert rusbehandling

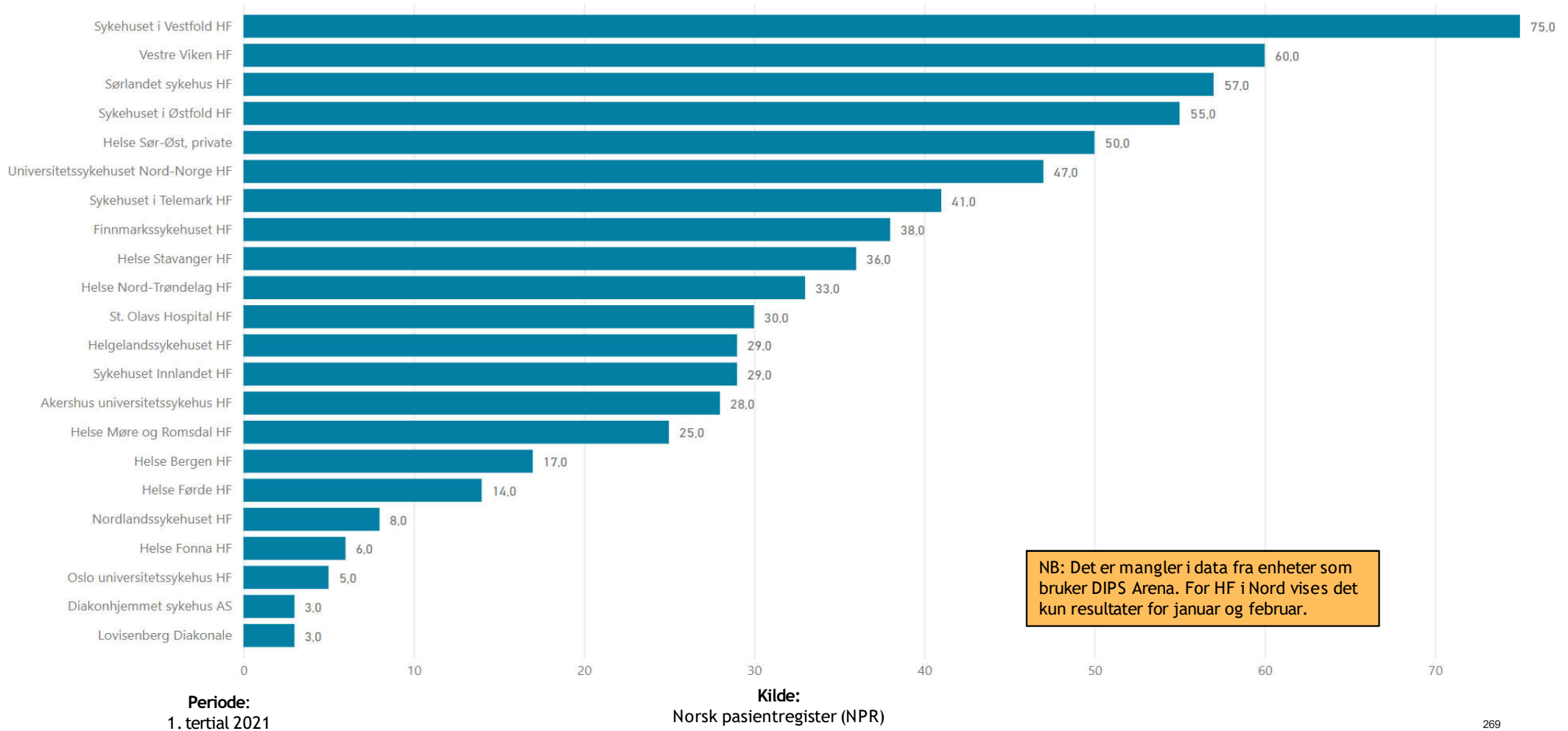
Definisjon: Andel av pasienter i pakkeforløp som sammen med behandler har utarbeidet en behandlingsplan



Kilde:
Norsk pasientregister (NPR)

Involvering i behandlingsplan, tverrfaglig spesialisert rusbehandling

Definisjon: Andel av pasienter i pakkeforløp som sammen med behandler har utarbeidet en behandlingsplan



Tallene publiseres 16. september